

# 사 업 보 고 서

(제 9 기)

사업연도 2024년 01월 01일 부터  
2024년 12월 31일 까지

금융위원회

한국거래소 귀중

2025 년 3 월 14 일

제출대상법인 유형 : 주권상장법인

면제사유발생 : 해당사항 없음

회 사 명 : 샘표식품 주식회사

대 표 이 사 : 박 진 선

본 점 소 재 지 : 서울시 중구 충무로 2  
(전 화) 02-3393-5500  
(홈페이지) <http://www.sempio.com/>

작 성 책 임 자 : (직 책) 상무 (성 명) 김 정 수  
(전 화) 02-3393-5500

# 목 차

【대표이사 등의 확인】	1
I. 회사의 개요	2
1. 회사의 개요	2
2. 회사의 연혁	4
3. 자본금 변동사항	7
4. 주식의 총수 등	7
5. 정관에 관한 사항	9
II. 사업의 내용	11
1. 사업의 개요	11
2. 주요 제품 및 서비스	11
3. 원재료 및 생산설비	12
4. 매출 및 수주상황	16
5. 위험관리 및 파생거래	19
6. 주요계약 및 연구개발활동	20
7. 기타 참고사항	22
III. 재무에 관한 사항	36
1. 요약재무정보	36
2. 연결재무제표	38
3. 연결재무제표 주석	43
4. 재무제표	105
5. 재무제표 주석	110
6. 배당에 관한 사항	173
7. 증권의 발행을 통한 자금조달에 관한 사항	175
7-1. 증권의 발행을 통한 자금조달 실적	175
7-2. 증권의 발행을 통해 조달된 자금의 사용실적	177
8. 기타 재무에 관한 사항	177
IV. 이사의 경영진단 및 분석의견	191
V. 회계감사인의 감사의견 등	197
1. 외부감사에 관한 사항	197
2. 내부통제에 관한 사항	198

Ⅵ. 이사회 등 회사의 기관에 관한 사항	_____	201
1. 이사회에 관한 사항	_____	201
2. 감사제도에 관한 사항	_____	203
3. 주주총회 등에 관한 사항	_____	205
Ⅶ. 주주에 관한 사항	_____	208
Ⅷ. 임원 및 직원 등에 관한 사항	_____	212
1. 임원 및 직원 등의 현황	_____	212
2. 임원의 보수 등	_____	215
Ⅸ. 계열회사 등에 관한 사항	_____	219
X. 대주주 등과의 거래내용	_____	219
XI. 그 밖에 투자자 보호를 위하여 필요한 사항	_____	222
1. 공시내용 진행 및 변경사항	_____	222
2. 우발부채 등에 관한 사항	_____	222
3. 제재 등과 관련된 사항	_____	224
4. 작성기준일 이후 발생한 주요사항 등 기타사항	_____	225
XII. 상세표	_____	227
1. 연결대상 종속회사 현황(상세)	_____	227
2. 계열회사 현황(상세)	_____	227
3. 타법인출자 현황(상세)	_____	228
【 전문가의 확인 】	_____	229
1. 전문가의 확인	_____	229
2. 전문가와의 이해관계	_____	229

## 【 대표이사 등의 확인 】

### 확 인 서

우리는 당사의 대표이사 및 신고업무담당이사로서 이 공시서류의 기재내용에 대해 상당한 주의를 다하여 직접 확인·검토한 결과, 중요한 기재사항의 기재 또는 표시의 누락이나 허위의 기재 또는 표시가 없고, 이 공시서류에 표시된 기재 또는 표시사항을 이용하는 자의 중대한 오해를 유발하는 내용이 기재 또는 표시되지 아니하였음을 확인합니다.

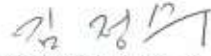
또한, 당사는 주식회사의 외부 감사에 관한 법률 제8조의 규정에 따라 내부회계관리제도를 마련하여 운영하고 있음을 확인합니다.

2025년 3월 14일

샘표식품 주식회사



대표이사 박 진 선



신고업무담당이사 김 정 수

샘표식품 제9기 사업보고서\_대표이사등의 확인\_서명(스캔)

## I. 회사의 개요

### 1. 회사의 개요

#### 가. 연결대상 종속회사 개황

연결대상 종속회사 현황(요약)

(단위 : 사)

구분	연결대상회사수				주요 종속회사수
	기초	증가	감소	기말	
상장	0	0	0	0	0
비상장	2	0	0	2	1
합계	2	0	0	2	1

※상세 현황은 '상세표-1. 연결대상 종속회사 현황(상세)' 참조

#### 가-1. 연결대상회사의 변동내용

구 분	자회사	사 유
신규 연결	-	-
	-	-
연결 제외	-	-
	-	-

#### 나. 회사의 법적·상업적 명칭

우리회사의 명칭은 '샘표식품 주식회사'라고 표기합니다. 또한 영문으로는 'SEMPIO FOODS COMPANY' 라고 표기합니다. 단, 약식으로 표기할 경우 '샘표식품(주)'라고 표기합니다.

#### 다. 설립일자 및 존속기간

우리회사는 2016년 7월 1일 샘표 주식회사로부터 인적분할 되어, 식품 제조, 가공 및 판매를 담당하는 식품사업부문을 영위하고 있습니다. 2016년 7월 4일 샘표식품 주식회사로 신설 법인 설립 등기를 하였습니다. 2016년 8월 9일 유가증권시장에 상장되어 주식 거래가 개시되었습니다.

## 라. 본사의 주소, 전화번호, 홈페이지 주소

- o 주소 : 서울특별시 중구 충무로 2
- o 전화번호 : 02-3393-5500
- o 홈페이지 주소 : <http://www.sempio.com/>

## 마. 중소기업 등 해당 여부

중소기업 등 해당 여부

중소기업 해당 여부		미해당
	벤처기업 해당 여부	미해당
중견기업 해당 여부		해당

## 바. 주요 사업의 내용 및 향후 추진하려는 신규사업에 관한 간략한 설명

- o 우리회사는 2016년 7월 1일 샘표 주식회사로부터 인적분할 되어, 식품 제조, 가공 및 판매를 담당하는 식품사업부문을 영위하고 있습니다.
  - o 우리회사는 간장, 된장, 고추장 같은 전통 장류, 요리에센스 연두, 건강발효흑초 백년동안 등 발효기술을 이용한 제품을 제조, 판매하고 있습니다. 또한 소금, 식초, 물엿 등의 조미식품과 국수, 통조림, 차 등의 가공식품은 물론 프리미엄 서양식 폰타나(fontana), 맛있는 원물 간식 질러(Ziller), 정통 아시안 소스 티아시아(T'Asia), 조미 소스 새미네부엌, 중화미식 차오차이, 밸런스 죽 등 다양한 음식료를 제조, 판매하고 있습니다.
  - o 우리회사의 국내 판매 경로는 신유통, 대리점, 농협, 특판/특약, 온라인/소재 채널 이고 해외 판매 경로는 Distributor/Dealer, Retailer/온라인 등입니다.
- 상세한 내용은 동 공시서류의 'II. 사업의 내용'을 참고하십시오.

## 사. 신용평가에 관한 사항

평가일	신용평가전문기관	신용등급	비고
2022.04	한국평가데이터	A+	-
2023.04	한국평가데이터	A+	-

평가일	신용평가전문기관	신용등급	비고
2024.03	한국평가데이터	A+	-

## 아. 회사의 주권상장(또는 등록·지정)여부 및 특례상장에 관한 사항

주권상장 (또는 등록·지정)현황	주권상장 (또는 등록·지정)일자	특례상장 유형
유가증권시장 상장	2016년 08월 09일	해당사항 없음

\* 회사 분할로 인한 재상장

## 2. 회사의 연혁

### 가. 회사의 본점소재지 및 그 변경

o 당기 중 회사의 본점소재지 변경은 없었으며, 관련 내용은 상기 'I. 회사의 개요' 중 '라. 본사의 주소, 전화번호, 홈페이지 주소'를 참조 바랍니다.

### 나. 경영진 및 감사의 중요한 변동

변동일자	주총종류	선임		임기만료 또는 해임
		신규	재선임	
2021.03.22	정기주총	사외이사 정명섭	-	-
2022.03.21	정기주총	-	대표이사 박진선 사내이사 이생재 상근감사 장병택	사외이사 이명호
2024.03.19	정기주총	사내이사 이영진	사외이사 정명섭	-

### 다. 최대주주의 변동

해당사항 없음

### 라. 상호의 변경

해당사항 없음

### 마. 회사가 화의, 회사정리절차 그 밖에 이에 준하는 절차를 밟은

## 적이 있거나 현재 진행중인 경우 그 내용과 결과

해당사항 없음

## 바. 회사가 합병등을 한 경우 그 내용

우리회사는 2016년 7월 1일을 분할기일로 샘표주식회사에서 인적분할되어 식품 제조 및 판매를 목적으로 신규 설립되었으며, 2016년 8월 9일에 한국거래소 유가증권시장에 주권을 상장하였습니다.

## 사. 회사의 업종 또는 주된 사업의 변화

해당사항 없음

## 아. 그 밖에 경영활동과 관련된 중요한 사항의 발생내용

[샘표식품]

연도	월	내용
2020	1	전 직원 대상 '우리맛 클래스' 운영
	5	'2020 맛있는 추억을 그리다' 어린이 그림대회 개최 연두, 미국 식품음료어워즈 '올해의 혁신 제품상' 수상
	7	샘표 Bio분석연구센터, 국제공인시험기관(KOLAS) 인증 획득
	9	2020 대한민국 소비자 대상 수상(사회적가치실현부문)
	10	'문화예술후원 우수기관' 인증
	11	박진선 대표, '금탑산업훈장' 수훈
	12	'2020년도 이천시 산업대상'에서 모범노사 선정
2021	3	여성친화적 기업문화로 여성가족부장관 표창
	4	즐거운 요리혁명' 새미네부엌' 론칭
	6	요리에센스 연두, 친환경 패키지 도입
	8	'소비자중심경영(CCM)' 선포
	9	요리에센스 연두, 영국 '베지 어워드'에서 2개 부문 우수상 수상
	11	글로벌 시장 개척 공로로 '등대기업' 선정
	12	농수산물식품 수출 진흥유공 장관 표창 수상 제58회 무역의 날 '3천만불 수출의 탑' 수상 소비자중심경영(CCM) 인증 획득 조선 영조 임금의 별미장 '조선고초장' 출시
	3	해외 소비자 위한 글로벌 홈페이지 새 단장
	4	누구나 요리가 즐거워지는' 새미네부엌 플랫폼' 오픈
		제34회 한국노사협력대상 대상 수상
		농정원과 '우리장 프로젝트' 위한 MOU 체결



연도	월	내용
2022	6	'2022년 세계인정의 날' 국가기술표준원 표창 수상
		4년 연속 '2022 대한민국 소비자대상' 수상
	8	요리에센스 연두, 영국 'Great Taste Awards' 최우수상 수상
	9	세계 채식인의 날 맞아 예스어스와 친환경 캠페인 진행
	10	미국 뉴저지에서 문화 외교 공로상 받아
	11	유기농 고추장과 요리에센스 연두, 영국 베지 어워드 수상
		최용호 연구실장, 농림축산식품과학기술대상 국무총리상 수상
	12	새미네부엑 플랫폼, 웨어워드 코리아 대상 수상
2023	1	허병석 연구소장, 농림축산식품부 장관 표창
		새미네부엑 제품 정보도 쉽게e-라벨 도입
	2	요리가 즐거워지는 '우리맛 연구 보고서' 화제
		유기농 고추장, 美 자연식품박람회 '올해의 혁신 제품' 최종후보
	3	국립농업과학원과 장류 미생물 자원 안전중복보존 MOU
		유기농 고추장과 완두 간장, 미국2023 식음료어워즈 '올해의 혁신 제품상' 수상
	6	안산대학교· 안산시 고혈압· 당뇨병 등록 교육센터와 건강 식생활 MOU
		"대기전력 제로" 캠페인 추진
	7	초등학교 가족과 즐요일(즐겁게 요리하는 날) 프로그램 진행
	8	국산 토종 검은콩 청자5호로 만든 '서리태 토장' 출시
	9	시흥시와 초등학교 대상 즐거운 요리 교육 MOU 체결
	10	완두 간장, 독일 아누가 2023 '혁신 제품' 선정
		농촌진흥청과 신품종 가루쌀 '바로미2' 이용해 100% 국산 쌀 고추장 제조 기술 개발
2024	11	최인실 품질보증센터장, 식품의약품안전처장상 수상 (HACCP KOREA 2023)
	12	이천시와 지역 농산물 활용한 상품 개발 및 문화 교류 MOU 체결
	1	이천시· 이천시립박물관과오늘요리하는 새미가 있다전진행
	2	요리에센스 연두 비법육수링 2종 출시
	3	모던 차이니즈 퀴진 브랜드 '차오차이' 론칭
	4	충북도· 제천시와 투자협약 체결
	7	밀알나눔재단 '친환경 기브그린 캠페인 환경경영상' 수상
		재단법인 기빙플러스 '그린리본클럽 1호' 선정
	8	'국산 100% 조선고추장' 출시
		완두간장, 김치앳흙, 프랑스 국제 식품박람회 '혁신 제품' 우선 선정
	11	중소벤처기업부 주관 '2024 명문장수기업' 선정
	12	이천공장, '2024년 HACCP 우수영업장' 선정
		제2회 케이푸드 플러스(K-Food+) 수출탑 최우수상 수상

[SFS (Sempio Food Services, Inc.)]

연도	월	내 용
2020	5	미국 레스토랑 협회가 주관하는 2020 Food & Beverage Awards(FABI) 에서 올해의 혁신 제품으로 연두 선정
	12	미국 최대 규모의 레스토랑 식품 공급업체인 CHEFS WAREHOUSE 와 연두 공급 계약 체결
2021	11	미국 유통망 확대 및 안정적인 물량공급을 위해 동부지역(MD) 물류창고 매입

#### [선부(상해)상무유한공사]

연도	월	내 용
2020	1	회사 소재지 변경

### 3. 자본금 변동사항

자본금 변동추이

(단위 : 원, 주)

종류	구분	제9기 (2024년말)	제8기 (2023년말)	제7기 (2022년말)	제6기 (2021년말)	제5기 (2020년말)
보통주	발행주식총수	4,568,286	4,568,286	4,568,286	4,568,286	4,568,286
	액면금액	500	500	500	500	500
	자본금	2,284,143,000	2,284,143,000	2,284,143,000	2,284,143,000	2,284,143,000
우선주	발행주식총수	0	0	0	0	0
	액면금액	0	0	0	0	0
	자본금	0	0	0	0	0
기타	발행주식총수	0	0	0	0	0
	액면금액	0	0	0	0	0
	자본금	0	0	0	0	0
합계	자본금	2,284,143,000	2,284,143,000	2,284,143,000	2,284,143,000	2,284,143,000

### 4. 주식의 총수 등

#### 가. 주식의 총수

주식의 총수 현황

(기준일 : 2024년 12월 31일 )

(단위 : 주, %)

구 분	주식의 종류		비 고
	보통주	합계	
Ⅰ. 발행할 주식의 총수	50,000,000	50,000,000	-

구 분		주식의 종류		비고
		보통주	합계	
II. 현재까지 발행한 주식의 총수		4,568,286	4,568,286	-
III. 현재까지 감소한 주식의 총수		-	-	-
	1. 감자	-	-	-
	2. 이익소각	-	-	-
	3. 상환주식의 상환	-	-	-
	4. 기타	-	-	-
IV. 발행주식의 총수 (II-III)		4,568,286	4,568,286	-
V. 자기주식수		1,690	1,690	-
VI. 유통주식수 (IV-V)		4,566,596	4,566,596	-
VII. 자기주식 보유비율		0.04	0.04	-

## 나. 자기주식

### 자기주식 취득 및 처분 현황

(기준일: 2024년 12월 31일 )

(단위: 주)

취득방법			주식의 종류	기초수량	변동 수량			기말수량	비고	
					취득(+)	처분(-)	소각(-)			
배당 가능 이익 범위 이내 취득	직접 취득	장내 직접 취득	보통주	-	-	-	-	-	-	
			우선주	-	-	-	-	-	-	
		장외 직접 취득	보통주	-	-	-	-	-	-	
			우선주	-	-	-	-	-	-	
		공개매수	보통주	-	-	-	-	-	-	
			우선주	-	-	-	-	-	-	
		소개(a)	보통주	-	-	-	-	-	-	
			우선주	-	-	-	-	-	-	
	신탁 계약에 의한 취득	수탁자 보유수량	보통주	-	-	-	-	-	-	
			우선주	-	-	-	-	-	-	
		현물보유수량	보통주	-	-	-	-	-	-	
			우선주	-	-	-	-	-	-	
		소개(b)	보통주	-	-	-	-	-	-	
			우선주	-	-	-	-	-	-	
기타 취득(c)			보통주*	1,690	-	-	-	1,690	-	
			우선주	-	-	-	-	-	-	
			보통주	1,690	-	-	-	1,690	-	

취득방법	주식의 종류	기초수량	변동 수량			기말수량	비고
			취득(+)	처분(-)	소각(-)		
총 계(a+b+c)	우선주	-	-	-	-	-	-

## 5. 정관에 관한 사항

### 가. 정관 이력

#### 정관 변경 이력

정관변경일	해당주총명	주요변경사항	변경이유
2021년 03월 22일	제5기 정기주주총회	제2조(목적) 제11조(동등배당) 제12조(명의개서대리인) 제13조(주주명부 작성·비치) 제14조(주주명부의 폐쇄 및 기준일) 제16조(전환사채의 발행) 제17조(신주인수권부 사채의 발행) 제17조의2(사채 및 신주인수권증권에 표시되어야 할 권리의 전자등록) 제19조(소집시기) 제31조(이사 및 감사의 선임) 제48조(이익배당)	- 목적사업 추가 - 상법개정에 따른 동등배당 취지로 내용을 정비 - 전자증권법, 전자등록제도 도입에 따른 내용 변경  - 상법개정 사항을 반영

\* 당사의 최근 정관 개정일은 제5기 주주총회일인 2021년 3월 22일이며, 본 보고서 제출 일 이후 개최 예정인 제9기 정기주주총회(2025년 3월 24일)의 안건에는 정관 일부 변경(배당기준일 및 기타 표준정관 등 관련)의 건이 포함되어 있습니다.

### 나. 사업목적

#### 1) 사업목적 현황

구분	사업목적	사업영위 여부
1	식품의 제조 및 가공업	영위
2	식품 및 생활필수품의 유통, 판매업	영위
3	식품 및 생활필수품의 위탁, 판매업	미영위
4	장류원료, 통조림원료 등의 재배, 가공 및 매매업	미영위
5	기타 식품공업의 발전을 위한 연구투자 및 식품 첨가물의 제조, 판매업	영위
6	무역업(수출입업 및 수출입 대행업)	영위
7	외식업	미영위
8	주류 제조 및 판매업	미영위
9	박물관 운영업	미영위
10	문화예술사업	미영위
11	정기간행물 발행 및 저작권 관리업	미영위

구분	사업목적	사업영위 여부
12	창고업	미영위
13	부동산 임대업	미영위
14	주택 건설업	미영위
15	서적의 통신판매업	미영위
16	전 각호에 관련된 부대사업일체 및 투자	미영위

\* 공시서류작성기준일 현재 정관상 명시된 회사의 사업목적임

2) 사업목적 변경 내용

해당사항 없음

3) 정관상 사업목적 추가

해당사항 없음

## II. 사업의 내용

### 1. 사업의 개요

우리회사는 단일 식품제조 사업부문을 영위하고 있으며 장류인 간장, 된장, 고추장, 쌈장과 장류 외인 요리에센스 연두, 폰타나(fontana), 백년동안, 질러(Ziller), 순작(純作), 국수, 반찬·통조림, 기본양념, 간편·양념, 티아시아(T'Asia), 새미네부엌, 차오차이, 밸런스 죽 등을 제조, 판매합니다.

우리회사(장류)의 주요 원재료는 탈지대두(간장), DNS맥(간장), 대두(된장, 간장, 연두)로 해외에서 사전에 물량을 확보하여 구매하고 있으며, 국산도 일부 구매합니다. 생산시설은 경기도 이천, 충북 영동, 세종시 조치원에 있으며, 연구소는 오송과 서울에 있습니다.

매출의 구성은 국내 : 해외 매출 비율이 약 9 : 1이며, 장류 : 장류 외 매출 비율은 약 5 : 5 입니다.

우리회사의 국내 판매 경로는 신유통 채널, 대리점 채널, 농협 채널, 특판/특약 채널, 온라인/소매 채널로 구분되며 신유통 채널(대형유통점, SSM, 편의점, 백화점 등)의 매출 비중이 가장 큽니다. 해외 판매 경로는 Distributor/Dealer, Retailer/온라인 등이 있습니다.

각 품목별 특징 및 해외법인의 시장여건 등은 '7. 기타 참고사항'을 참고하십시오.

### 2. 주요 제품 및 서비스

#### 가. 주요 제품 등의 현황

주요 제품 등의 매출 현황은 다음과 같습니다.

(단위 : 천원)

사업 부문	구분	제품/상품	품목	세부 사항	매출액* (비율)
					제9기
	장류	제품	간장	양조간장/진간장/국간장/맛간장/조림간장/용도간장/아이간장/향신장	222,788,259 (49.5%)
		제품	된장	토장/서리태 토장/국산콩 토장/백일된장/국산콩 백일된장/토장찌개양념/차돌 토장 찌개양념/꽃게 토장찌개양념/미소된장/재래식옛된장/된장	
		제품	고추장	국산 조선고추장/조선 고추장/매운 조선고추장/토굴 고추장/초고추장/비빔장	
		제품	쌈장	쌈토장/매콤 쌈토장/토굴쌈장	
		제품/상품	새미네부엌	김치양념/요리소스/샤브샤브소스/간장	
		제품	요리에센스 연두	연두순/연두진/연두우리콩/연두청양초/연두 유기농/연두링 멸치디포리/연두링 다시마표고야채	

사업 부문	구분	제품/상품	품목	세부 사항	매출액* (비율)
					제9기
식품	장류 외	상품	폰타나(fontana)	파스타소스/파스타면/스튜&리조또/수프/드레싱/고기소스/오일&발사믹/크루통	227,105,181 (50.5%)
		상품	티아시아 (T'Asia)	전자레인지용커리/분말요리용커리/난· 라씨/쿠잉소스/라이스누들/월남쌈	
		상품	차오차이	짜장/마파두부/취귀, 상귀/특화 메뉴	
		상품	백년동안	순발효흑초원액/흑초 산머루· 복분자/흑초 산수유· 석류/흑초 블랙베리· 블루베리	
		제품/상품	질러(Ziller)	육포/어포	
		제품	순작(純作)	우려마시는 차/끓여마시는 차/아이전용 차/분말 차	
		상품	국수	오리지날 국수/건강 국수/영양 국수/그때 그 추억 국수	
		상품	간편식	밸런스죽/생생등뼈 국탕찌개/즉석국/씩씩씩씩 밥도둑 반찬 파우치/씩씩씩씩 밥도둑 반찬 통조림/우리엄마 반찬 통조림/요리용 통조림/일반 통조림(수산물/과일)	
		상품	기본양념	참기름· 들기름/소금/식초/물엿	
		상품	간편· 양념	조림볶음양념/떡볶이/찌개양념/용기형양념/국시장국/파우치형육수	
		제품/상품	기타	선물세트 등	
	합계				449,893,440 (100.0%)

\* 매출비율 = (해당 품목 매출액 / 제상품 총매출액) x 100(%)

\*\* 상기 매출실적은 매출할인 및 반품충당금의 가감 전 품목별 총매출액이며, 연결포괄손익계산서 상의 순매출액은 404,881,505천원입니다.

## 나. 주요 제품 등의 가격 변동 추이

최근 사업연도에는 제품 가격 변동 추이는 다음과 같습니다.

### <최근 사업연도 제품 가격 추이>

(단위 : 원)

품목	제품명	제9기	제8기	제7기
간장	양조간장 501 500ml	5,950	5,370	5,370
요리 에센스 연두	연두순 320g	5,980	5,980	5,980
육포	질러 부드러운육포 70g	6,980	6,980	6,980
폰타나 수프	폰타나 피에몬테 그릴드 머쉬룸 크림 수프 180g	2,980	2,980	2,980

※ 산출기준 : 할인점 소매가

## 3. 원재료 및 생산설비

### 가. 주요 원재료의 매입 현황

탈지대두는 간장 제품의 주원료로 Non-GMO 대두만을 원료로 하며, 인도산과 미국산, 중국산을 구매하고 있습니다. DNS맥은 고단백 소맥 품종으로 간장 제품의 주

원료이며 미국산 원맥을 사용하고 있습니다. 대두는 된장 제품, 일부 간장 제품, 연두의 주원료이며 미국산을 주로 구매하며, 국산도 일부 구매하고 있습니다.

#### <주요 원재료 매입액>

(단위 : 백만원)

매입유형	품목	주요 매입처	매입처와 회사와의 특수한 관계여부	구체적 용도	매입액		
					제9기	제8기	제7기
원재료	탈지대두	N社, D社, O社	없음	간장	18,614	20,009	26,516
	DNS 맥	S社, D社	없음	간장			
	대두	N社, H社, 한국장류협동조합	없음	된장, 간장, 연두			

#### 나. 주요 원재료의 가격변동추이

2024년은 대두, 옥수수, 소맥 선물가격 모두 전년 대비 하락하였습니다. 특히 미국의 양호한 기상여건으로 인해 대두, 옥수수, 소맥은 모두 풍작을 이뤘습니다.

대두는 24/25 시즌 미국의 생산량이 역대 최대였을 뿐 아니라, 글로벌 수출입 시장 내 저렴한 남미산과 미국산의 가격 경쟁으로 가격이 하락하였습니다.

옥수수는 아르헨티나의 병충해가 있긴 했지만 미국은 2년 연속 풍작을 거두며 공급 과잉 시장을 형성했고, 신곡 보관을 위한 적극적인 구곡 매도세로 가격 하락에 영향을 미쳤습니다.

소맥 역시 미국의 생산 호조로 2년 연속 공급 과잉 상황에 처하면서 시세 하락 압력을 받은 가운데 저가의 흑해산 소맥이 대량 공급되면서 수출입 시장 내 가격경쟁이 심화되었습니다.

#### <주요 원재료 가격변동추이>

(단위 : 원/kg)

원재료명	제9기	제8기	제7기
탈지대두, DNS 맥, 대두*	930	1,036	1,071

\* 국산 대두는 제외하고 수입산 대두만을 포함하여 계산함

#### 다. 생산능력, 생산실적, 가동률

##### 1) 생산능력

간장/연두, 된장/고추장/쌈장, 차류, 육포 각각 생산능력의 산출식은 다음과 같습



니다.

품목	산출식
간장/연두	- 생산능력 = (생간장 capacity/일) x 12개월 작업일수 - 산출기준 : 재공품인 생간장을 기준으로 일일 capacity로 산출
된장/고추장/쌈장	- 생산능력 = (된장/고추장/쌈장의 제국 가능량/월) x 12개월 작업일수 - 산출기준 : 제국 capacity를 이용 반제품 capacity를 산출한 후 포장 가능량을 산출
육포	- 생산능력 : (육포 건조 횟수/일 x 55kg) x 12개월 작업일수 - 산출기준 : 건조기 capacity를 이용하여 월 건조 횟수를 산출한 후 1건조 생산량을 55kg으로 계산
차류	- 생산능력 : 일일 capacity x 12개월 작업일수

위 산출식에 따라 계산한 생산능력은 다음과 같습니다.

<최근 사업연도 각 품목별 생산 능력>

(단위 : KL, 톤)

사업부문	품목	사업소	제9기	제8기	제7기
식품제조	간장/연두	이천공장	93,000 KL	81,750 KL	78,000 KL
	된장/고추장/쌈장	영동공장	15,840 톤	10,080 톤	10,080 톤
	육포	영동공장	602 톤	602 톤	602 톤
	차류	조치원공장	2,868 톤	2,940 톤	2,940 톤

## 2) 생산실적

간장/연두, 된장/고추장/쌈장, 차류, 육포의 생산실적은 다음과 같습니다.

<최근 사업연도 각 품목별 생산 실적>

(단위 : KL, 톤)

사업부문	품목	사업소	제9기	제8기	제7기
식품제조	간장/연두	이천공장	54,662 KL	49,637* KL	61,925 KL
	된장/고추장/쌈장	영동공장	7,631 톤	8,080 톤	6,971 톤
	육포	영동공장	204 톤	214 톤	231 톤
	차류	조치원공장	648 톤	792 톤	724 톤

\* 설비 교체로 인해 생산량이 감소함 (생산량 감소에 대비해 2022년말부터 비축함)

### 3) 가동률

간장/연두, 된장/고추장/쌈장, 육포, 차류의 가동율을 생산능력 대비 생산실적으로 산출하였습니다.

#### <각 사업소/품목별 가동률>

(단위 : KL, 톤, %)

사업소 (품목)	제9기			제8기		
	생산능력	생산실적	가동률	생산능력	생산실적	가동률
간장/연두	93,000 KL	54,662 KL	58.8%	81,750 KL	49,637*KL	60.7%
된장/고추장/쌈장	15,840 톤	7,631 톤	48.2%	10,080 톤	8,080 톤	80.2%
육포	602 톤	204 톤	33.9%	602 톤	214 톤	35.5%
차류	2,868 톤	648 톤	22.6%	2,940 톤	792 톤	26.9%

\* 설비 교체로 인해 생산량이 감소함 (생산량 감소에 대비해 2022년말부터 비축함)

### 라. 생산설비의 현황

우리회사는 이천, 영동, 조치원, 영동, 오송 사업소 등에 생산설비를 보유하고 있습니다.

사업소	소재지
이천 사업소	경기도 이천시 호법면 이섭대천로 58
영동 사업소	충청북도 영동군 용산면 용심로 892
조치원 사업소	세종특별자치시 연서면 당산로 495-20
오송 사업소	충청북도 청주시 흥덕구 오송읍 오송생명4로 183

(단위 : 천원)

사업소	소유 형태	자산항목	기초장부가액	증가액	감소액	상각액	기말장부가액	비고
이천 영동 조치원 오송	자가 (등기)	토 지	20,088,030	-	-	-	20,088,030	-
		건 물	16,836,119	6,583,022	-	-1,032,211	22,386,930	-
		건축물	3,791,174	104,741	-	-456,599	3,439,316	-
		기계장치	61,289,645	35,507,704	-16	-14,940,262	81,857,071	-
		차량운반구	145,351	108,002	-3	-91,238	162,112	-
		공기구비품	2,602,767	653,511	-1,315	-1,008,373	2,246,590	-
		건설중인자산	31,773,894	6,983,299	-33,821,009	-	4,936,184	-
합계			136,526,980	49,940,279	-33,822,343	-17,528,683	135,116,233	-

※ 증가액, 감소액에는 건설중인자산의 대체 금액이 포함되어 있으며, 주요 유형자산에 대한 시가는 객

관적인 판단이 어려워 기재를 생략합니다.

## 마. 설비의 투자 및 투자계획 등

(단위 : 백만원)

사업장	구분	투자기간	투자대상자산	향후 기대효과	기투자액**	향후투자액 (향후 1년 이내)
이천,영동	신설	2024.01 ~ 2024.12	기계장치, 건물, 검사 기기	생산능력 증가, 작업환경 개선, 품질향상, 운영 효율성 증대	16,861	2,166
	증설	2024.01 ~ 2024.12	기계장치, 건물	생산능력 증가, 작업환경 개선	3,373	109
	보수	2024.01 ~ 2024.12	기계장치, 건축물, 도 로	품질향상, 운영효율성 증대, 생산능력 증가, 노 후장비 교체, 설비수명 연장, 작업환경 개선	2,527	2,085
	매입	2024.01 ~ 2024.12	기계장치	운영효율성 증대	2	0
합계					22,763	4,360

\* 공시기준일 현재 진행 중이거나 계획이 있는 주요 투자 사항임

\*\* 기투자액은 2024.01 ~ 2024.12 투자한 금액임

## 4. 매출 및 수주상황

### 가. 매출실적

(단위 : 천원)

사업부문	매출유형	품목		제9기	제8기	제7기
식품제조	제품 및 상품	장류	국내	193,127,983	187,260,234	183,378,442
			해외	29,660,276	25,928,352	21,948,538
			합계	222,788,259	213,188,586	205,326,980
		장류 외	국내	193,874,846	185,258,109	179,653,263
			해외	33,230,335	28,490,970	28,237,636
			합계	227,105,181	213,749,079	207,890,899
합계			국내	387,002,829	372,518,343	363,031,705
			해외	62,890,611	54,419,322	50,186,174
			합계	449,893,440	426,937,665	413,217,879

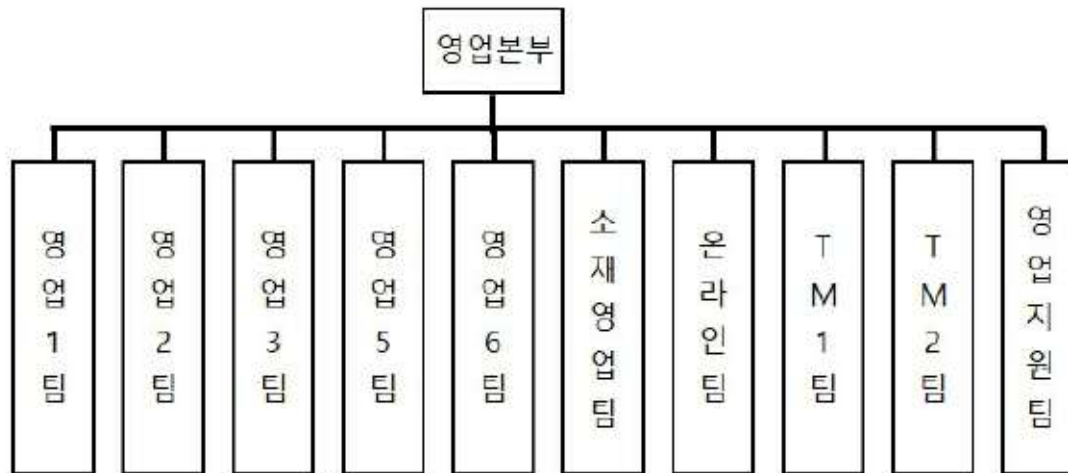
※ 상기 매출실적은 매출할인 및 반품충당금의 가감 전 품목별 총매출액이며, 제9기 연결포괄손익계산서상의 순매출액은 404,881,505천원입니다.

## 나. 판매경로 및 판매방법

[샘표식품]

1) 판매조직

공시기준일 현재 우리회사 국내 영업조직은 다음과 같습니다.



영업본부 조직도(2024년 12월 31일 기준)

## 2) 판매경로

o 우리회사의 국내 판매 경로는 다음과 같이 운영하고 있습니다.

- 신유통 채널 : 대형유통점, SSM, 편의점, 백화점 등
- 대리점 채널 : 대리점 -> 소매점
- 농협 채널 : 농협 매장(하나로마트)
- 특판/특약 채널 : 식자재도매점, 관납, 급식 등
- 온라인/소재 채널: 온라인 쇼핑, 소재

각 판매 경로별 매출액 비중은 아래와 같습니다.

### <판매 경로별 매출액 비중>

(단위 : %)

판매경로 구분	매출액 비중		
	제9기	제8기	제7기
신유통	32.3	34.1	36.1
대리점	17.8	18.9	21.2
농협	12.2	12.5	12.7

판매경로 구분	매출액 비중		
	제9기	제8기	제7기
특판/특약	12.0	11.9	11.5
온라인/소재 채널	25.7	22.6	18.5

o 우리회사의 해외 판매 경로는 다음과 같습니다.

구분	판매경로	
본사	Distributor/Dealer	Retailer/온라인
법인(미국, 중국)/지사	Retailer	
	Distributor/Dealer	Retailer
	직접/Distributor	온라인

### 3) 판매전략

간장, 장류, 폰타나 파스타, 수프, 티아시아 커리, 밸런스 즉, 새미네부엌 등 각 카테고리별 전략에 맞는 채널별 활동 및 프로모션을 통해 신규 고객 유입과 시장의 성장을 리드하고자 합니다. 2025년 브랜드 확장을 목표로 출시되는 신제품을 입점, 판매될 수 있는 영업 활동 계획을 마련하였으며, 이를 실행시켜 나가하고자 합니다.

#### [SFS (Sempio Food Services, Inc.)]

판매 조직을 서부 영업, 동부 및 중서부 영업, 식당영업 및 현지인시장 장류영업으로 구분하여 직판 및 딜러 영업을 전개하고 있습니다. 서부와 동부지역에 운영 중인 자체 창고를 활용하여 유통매장에 직접 영업하거나 현지인 딜러를 통해 소매점 및 식당에 제품을 공급하고 있습니다. 또한, 미국 대형 유통업체인 KROGER, UNFI를 통해 미주 전 지역의 현지인들에게 한국의 제품을 알리고 있으며, 소스를 이용한 건강한 한국스타일의 음식과 현지인이 즐기는 음식에 활용방법을 소개하며 현지시장 수요 확대에 노력을 기울이고 있습니다. 오프라인 외에도 온라인 채널들을 활용하여 판매 경로 다각화를 진행하고 있으며, 미국 아마존 및 알리바바 와 같은 대형 플랫폼들을 통해 전세계 현지인들에게 샘표 브랜드와 제품을 소개, 판매하고 있습니다.

#### [선부(상해)상무유한공사]

현지 영업조직은 중국 현지인들을 대상으로 하는 로컬시장과 중국내 한국교민들을 대상으로 하는 교민시장으로 나누어 운영하고 있습니다. 로컬시장은 각 유통채널의 특성에 따라 전문적이고 능력있는 수입대리상을 발굴, 시장에 진입하고 있습니다. 고급백화점과 까르푸, 메트로 등의 대형할인마트, 최근 부상하고 있는 온라인 시장으로 판매를 확대하고 있습니다. 교민시장은 한국의 시장 수요와 비슷한 특성을 가지고 있으나, 최근들어 교민 수의 감소, 코로나19로 인한 교민 한국에 체류하며 미복귀하는 등의 영향으로 매출 상승에 애로가 발생하고 있습니다.

중국시장과 중국유통의 특성상, 제품의 입점과 판촉에는 많은 비용이 발생하게 됩니다. 따라서, 여타 한국의 식품 대기업과는 달리 많은 비용을 수반한 무분별한 입점방식을 지양하고, 중국인들의 식습관과 식문화에 적합한 새로운 제품을 개발하고 시도하는 과정에 있습니다. 이를 통해, 한국의 맛을 바탕으로 한 중국음식에 적합한 한식 소스를 신규로 개발하여 현지인들의 식탁을 공략하고자 합니다. 또한 과거의 전통적인 유통형태인 대형마트와 백화점 등의 채널 뿐만 아니라, 새로이 대두되고 있는 온라인 시장도 적극 입점하고 판매촉진 활동을 통하여 지역적, 비용적 한계를 극복하고자 합니다. 현재 중국의 대표적인 온라인 마켓인 타오바오, 티몰, 알리바바 1호점, 징둥상청 등에 입점하여 판매중에 있으며, 향후 신제품 개발시 온라인 채널을 적극 활용할 계획입니다.

## 다. 수주상황

공시기준일 현재 별도의 수주현황은 없습니다.

## 5. 위험관리 및 파생거래

### 가. 위험관리 현황

우리회사는 여러 활동으로 인하여 신용위험, 유동성위험, 이자율위험 및 기타 가격위험에 노출되어 있습니다. 우리회사의 위험관리는 우리회사의 재무적 성과에 영향을 미치는 잠재적 위험을 식별하여 우리회사가 허용 가능한 수준으로 감소, 제거 및 회피하는 것을 그 목적으로 하고 있습니다. 우리회사는 전사적인 수준의 위험관리 정책 및 절차를 통해 재무부문에서 위험관리에 대한 총괄책임을 담당하고 있습니다. 우리회사의 재무부문은 영업과 관련한 금융위험을 감시하고 관리하는 역할을 하고 있으며, 각 부서와의 긴밀한 공조와 투자기관 및 금융기관 등에서 제공하는 시장정보 등

을 이용하여 주기적으로 모니터링, 평가 및 관리를 통해 시장위험에 대비하고 있습니다. 또한 우리회사의 내부감사인은 위험 관리 정책 및 절차의 준수 여부와 위험노출 한도를 지속적으로 검토하고 있습니다.

세부적인 시장위험과 위험관리 내용은 'III. 재무에 관한 사항'의 '3. 연결재무제표 주석' 및 '5. 재무제표 주석' 내용을 참고하시기 바랍니다.

## 나. 파생거래 현황

우리회사는 공시기준일 현재 파생상품 계약이 없습니다.

## 6. 주요계약 및 연구개발활동

### 가. 경영상의 주요 계약

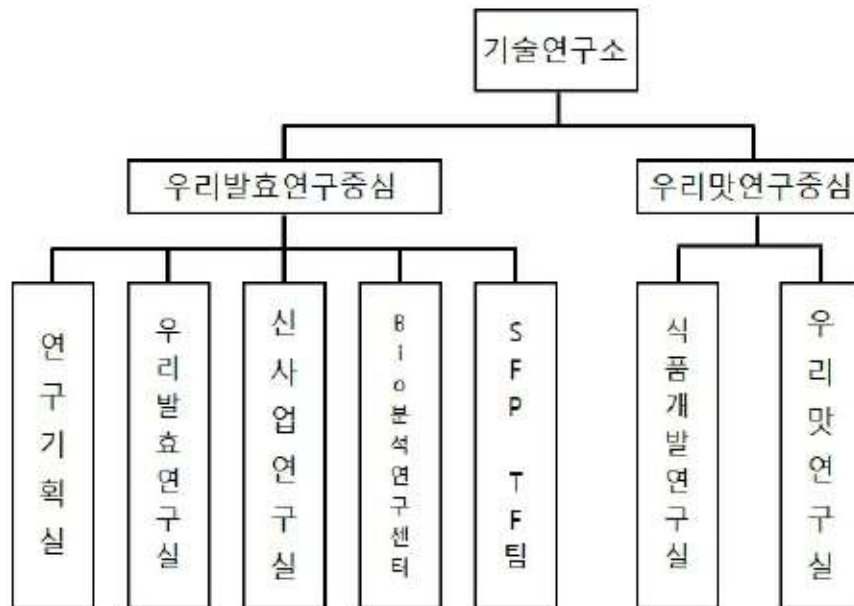
해당 사항 없음

### 나. 연구개발 담당조직

우리회사 연구개발은 '우리발효연구중심', '우리맛연구중심' 두 개 연구조직으로 구성되어 발효를 근간으로 하는 기술과 맛에 대한 연구를 진행하고 있습니다.

우리발효연구중심은 제품을 구성하는 발효 소재 및 물질 개발 등 발효를 중심으로 연구하고 있고, 연구전담조직은 우리발효연구실, 신사업연구실, 연구기획실, Bio 분석 연구센터, SFP TF팀이 있습니다.

우리맛연구중심은 국내 최초로 과학자, 영양학자, 셰프로 구성되어 우리맛에 대한 정체성과 이를 과학적으로 설명할 수 있는 연구를 하고 있으며, 연구전담조직으로는 식품개발실과 우리맛연구실이 있습니다.



연구개발 담당조직(2024년 12월 31일 기준)

## 다. 연구개발비용

(단위 : 원)

과 목	제9기	제8기	제7기	비고
연구개발비용계*	13,621,142,150	14,030,508,114	12,864,221,179	
(정부보조금)	-965,742,368	-995,120,538	-1,196,777,876	
(정부보조금 차감후) 연구개발비용계	12,655,399,782	13,035,387,576	11,667,443,303	
(정부보조금 차감후) 연구개발비용계/ 매출액 비율(%)	3.1%	3.4%	3.1%	-

\* 정부보조금(국고보조금)을 차감하기 전의 연구개발비용 지출총액을 기준으로 산정함

\*\* '(정부보조금 차감후) 연구개발비용계/매출액 비율'에서 사용된 매출액은 연결포괄손익계산서 상의 매출액으로 총매출액에서 매출할인, 반품충당금을 가감한 순매출액을 사용하였습니다.

## 라. 연구개발실적

우리회사의 2024년 연구개발실적은 다음과 같습니다.

분야	구분	연구실적
		폰타나 시칠리아 페페로치노 아라비아따 파스타소스(1.5kg 파우치) 카르니아 베이컨&머쉬룸 스파이시 크림 파스타 소스(430g, 병)



분야	구분	연구실적
제품	소스	새미네부엌 김치양념 KT 2종(겉절이, 부추파김치)
		차오차이 동파육볶음소스, 몽골리안비프소스, 차오멘소스, 특제짜장소스, 홍콩식마파두부소스, 시추안마파두부소스, 마라훠궈소스, 즈마훠궈소스, 백탕훠궈소스, 마라샹궈소스, 고추잡채소스, 시추안짜장소스, 직화간짜장소스
		캐슈넛 참깨 드레싱
		폰타나 로스티드 치킨 토마토 스튜
		새미네부엌 잡내없이 부드러운 수육보쌈소스, 새미네부엌 메추리알장조림소스
		만능게장간장
	육수	연두령 멸치디포리, 다시마표고야채
	간식	질러 블랙&레드페퍼 육포
		질러 크리스피 황태스틱 와사비
	장류	조선 국산 100% 고추장
		진간장 골드
	해외 수출용 제품	수출용 겹잡채, 수출용 포기김치(10kg)
	가정간편식	폰타나 트러플&머쉬룸 크림 리조또
		차오차이 130 직화간짜장, 비프유니짜장, 특제짜장, 스파이스블랙페퍼짜장, 트러플고기짜장, 차오차이 홍콩식마파두부, 시추안식마파두부, 마라샹궈
		타·아시아 리치 치즈 난
		황태대파계란국, 차돌양지미역국
		밸런스죽 검은콩흑임자죽
	발효식초	백년동안 5년숙성흑초
	차류	순작 아몬드 검은콩 울무차, 순작 통현미 가득 밤 마차, 순작 통현미 검은콩 울무차 저당, 순작 통현미 가득 밤 마차 제로

## 마. 특허권

내용	출원일	상용화 여부 및 매출기여도	취득일
요리적합성이 우수한 양파 당근발효물 제조를 위한 락토바실러스 브레비스 SMB 균주 개발	2023.04.04.	-	2024.06.05
페놀산 디카르복실레이즈 활성능이 우수한 락티플랜티 바실러스 플랜타룸 균주 및 이의 용도	2023.10.23.	-	2024.05.21
항산화 및 항미성분이 증진된 균사체 발효 대두단백 식이섬유 소재 제조 방법	2024.11.25	-	-

## 7. 기타 참고사항

우리회사는 단일 식품제조 사업부문을 영위하고 있으며 각 품목별 특징 및 해외법인의 시장여건 등은 다음과 같습니다.

### [샘표식품]

## o 간장

(산업의 성장성) 간장시장은 소스류시장의 성장, 외식 증가 등으로 인해서 서서히 양적으로 감소하고 있습니다.

(경기변동의 특성) 계속되는 경기 침체로 간장시장의 매장 내 판촉 경쟁은 심화되고 있습니다.

(국내시장 여건) 소득수준 향상에 따라 건강지향, 웰빙 경향에 맞춰 간장시장에서도 원재료, 성분 등 제품의 안전성에 대한 관심이 증가하고 있습니다. 또한, 편의성을 추구하는 소비자 트렌드가 확대됨에 따라 용도별/기능별로 세분화 된 간장 제품의 매출이 확대되고 있습니다.

(회사의 경쟁우위요소) 70년 발효 명가 '샘표'는 국내 최장수 브랜드로 수십년간 간장 시장에서 절반 이상의 점유율을 차지할 만큼 국민의 사랑을 받고 있습니다. 1987년 경기도 이천에 단일 간장공장으로는 세계 최대 생산능력인 연간 8만kl를 생산할 수 있는 간장공장을 건설하였습니다. 샘표 이천공장은 국내 최대 규모를 자랑합니다. 1998년, 2000년 각각 ISO 9001 및 ISO 14001 인증을 받았으며, 2002년에는 HACCP(식품위해요소 중점관리기준) 지정을 받았습니다. 2003년에는 부설 식품안전연구센터가 산업자원부 기술표준원으로부터 국제공인시험기관(KOLAS)으로 지정되어 국제 기준에 따라 품질 시스템을 체계적으로 관리하고 있습니다. 샘표 간장은 뛰어난 발효기술을 바탕으로 2011년 세계일류상품에 선정되었습니다. 소비자의 편의추구 니즈에 부응하는 '샘표 조림 볶음용 맛간장', '샘표 국 찌개용 맛간장' 을 출시하였습니다. 또한, 2017년부터 국내최초 이중안심밀폐용기를 적용한 '회간장', '우리아이 순한간장', '계란이 맛있어지는 간장', '만두가 맛있어지는 간장' 등 다양한 용도의 제품을 출시했으며, 2023년부터는 '장아찌간장', '만능계장간장'까지 라인업을 확대하여 다변화된 소비자의 니즈를 충족 하면서 리딩 브랜드로서 트렌드를 선도하고 시장 지위를 더욱 확고히 하고 있습니다.

## o 연두

(산업의 성장성) '요리 에센스 연두'는 맛내기 조미식품군에서 '요리 에센스'라는 새로운 카테고리를 창출한 제품입니다. '요리 에센스 연두'는 순식물성 콩발효 제품으로, 한식은 물론 서양식을 포함한 다양한 요리에 사용할 수 있어 신규 카테고리로서 지속적인 성장이 기대됩니다. 2015년 10월 100% 국산콩을 발효하고 국산야채를 사용한 프리미엄 제품 '연두 우리콩'을 출시하였고, 2017년 4월 국산 청양고추를 우려낸 '연두 청양초' 출시, 2021년 9월 100% 유기농 콩과 유기농 야채를 사용한 '연두

유기농'을 출시하여 소비자의 선택의 폭을 넓히고 있습니다. 특히 2018년 3월에는 세계 최대 규모의 유기농·자연식품 박람회인 "애너하임 국제 자연식품박람회"에서 올해의 차세대 혁신제품으로 선정되었으며, 같은 해 미국 시장에 Yondu Vegetable Umami를 공식 런칭하면서 글로벌 시장을 적극 공략해 나가고 있습니다. 이는 2020년 5월 미국FABI Award에서 올해의 혁신제품상 수상으로 이어졌으며, 특히 2022년 8월 영국 '2022 그레이트 테이스트 어워즈(Great Taste Awards)' 최우수상 심사평에서는 '고기로 낸 육수를 대신해도 될 만큼 훌륭한 소스'로 극찬을 받기도 하는 등, 세계 무대에서 우수성을 인정받고 있습니다.

**(산업의 계절성)** '요리 에센스 연두'는 가정의 요리 필수품으로서, 경기 변화에 큰 영향을 받지 않습니다.

**(국내시장 여건)** 콩을 발효한 순식물성의 연두는 재료의 참맛을 살려주어 요리 본연의 맛을 즐길 수 있는 특징을 바탕으로 요리에센스라는 신규 카테고리를 창출하였고 그 가치를 인정받고 있습니다. 이러한 연두의 열풍으로 맛내기 시장은 분말 형태에서 액상 형태로 세대 교체되는 흐름을 보이고 있어 시장의 성장 가능성은 매우 큼니다. 최근 맛내기 조미식품군 중 육수 카테고리에서 코인육수 시장이 약 200억 이상으로 급성장함에 따라 연두에서도 2024년 2월 국물 맛의 핵심인 자연 재료를 한번 곁들여 우려낸 '연두 비법육수링' 2종을 출시해 브랜드의 입지를 더욱 공고히 다지고 있습니다.

**(회사의 경쟁우위요소)** '요리 에센스 연두'는 발효 명가 샘표의 콩발효 기술을 통해 만들어진 제품입니다. 콩에는 천연의 맛 성분인 주요 아미노산이 소고기, 멸치, 표고 버섯보다 3배 이상 많고, 그 자체의 맛과 향이 강하지 않습니다. 이러한 콩 발효액에 파, 마늘, 무 등 갖은 양념 우린 물을 더해 만든 연두는 요리할 때 원재료의 맛을 해치지 않고 인공적이지 않아 자연스럽게 재료의 참맛을 살려주며 순식물성 재료만으로도 깊고 균형 잡힌 풍미가 매력적입니다. 전통적으로 장을 기반으로 맛을 내던 한국인에게 샘표의 핵심기술인 콩발효는 한식과 더 나아가 우리 식생활의 근본을 살려 삶을 풍요롭게 해줄 것입니다. 이러한 콩발효의 가치와 세계시장에서의 향후 성장가능성을 높이 평가 받은 요리에센스 연두는 산업통상자원부 주최의 2016년 차세대 세계일류상품으로 선정되었으며 2023년 비건 인증도 취득하였습니다.

'요리에센스 연두'는 건강에 대한 관심이 증가하는 트렌드에 부합할 뿐 아니라, 사회활동 증가 등으로 요리에 어려움을 겪고 있는 소비자들이 맛있고 건강한 요리를 손쉽게 할 수 있도록 도와주는 제품으로 높은 경쟁력과 차별성을 지니고 있습니다. 특히 전 세계적으로 건강하고 윤리적인 식품 소비에 대한 관심이 높아지면서, 순식물성 콩

발효를 제품의 핵심 가치로 두고 있는 '요리에센스 연두'가 새롭게 주목 받고 있습니다.

#### ○ 된장/고추장/쌈장

(산업의 성장성) 전체 장류 시장은 서서히 정체, 감소하는 추세입니다. 이와는 반대로 된장시장은 프리미엄 콩된장 및 용도 특화형 된장 시장의 확대로 매년 소폭 성장하고 있습니다.

(국내시장 여건) 품질과 맛에 대한 소비자들의 기준이 업그레이드 되면서, 기존 시판 된장과는 차별화된 프리미엄 된장 시장이 성장하고 있습니다. 또한, 편의성을 추구하는 소비자 트렌드가 확대되면서 특정용도에 특화된 제품의 판매가 크게 성장하고 있습니다.

(회사의 경쟁우위요소) 샘표는 2015년 기존 된장과 차별화 된 프리미엄 된장인 백일된장과 토장을 출시하며, 프리미엄 된장 시장의 시장 안착 및 성장을 주도하였습니다. 샘표는 2024년 현재 프리미엄 콩된장 시장 내에서 판매점유율 1위를 차지하고 있습니다. 프리미엄 된장과 더불어, 프리미엄 고추장 시장 공략을 위해 2023년 5월 매운조선고추장, 2024년 8월 국산조선고추장으로 라인업을 확장하였습니다.

#### ○ 폰타나

(산업의 특성) 서양식 식품 시장은 소비자들의 해외 경험과 관심이 증가하면서 수요가 확대 되고 있는 시장입니다. 서양소스에 대한 소비자들의 지식과 정보가 향상됨에 따라 직수입 되는 제품과 정통레시피를 구현한 제품들에 대한 수요가 지속적으로 증가하며 성장하고 있는 시장입니다.

(산업의 성장성) 식문화 발전에 따라 소비자들이 세계 각국의 이국적인 음식과 요리에 대한 관심이 지속적으로 높아지고 있고 외식 산업의 발달을 통해 다양하고 새로운 메뉴의 저변 확대도 이루어지고 있어 이러한 소비자 욕구를 반영한 제품들이 꾸준히 출시되고 있기 때문에 가구 내에서 조리해서 먹는 서양소스 부문은 지속적인 성장이 예상됩니다.

(경기변동의 특성) 세계적인 원부자재 인플레이션과 경기침체로 가정 식생활에서 외식이 줄어 들것으로 보이며 평소 외식에서 즐기던 메뉴들을 가정에서 조리하는 빈도가 늘어날 것으로 예상되어 그에 따라 맛과 품질력을 갖춘 제품의 성장이 예상되고 있습니다.

(국내시장 여건) 식문화 발달에 따라 다양한 서양식 메뉴가 소개되고 국내 소비자들

의 관심을 받고 있으며 그에 따라 수입업체를 통해 다양한 직수입제품들이 늘어나고 있고, 국내 식품대기업들도 한국인의 입맛에 맞춘 레시피로 서양식 제품군을 확대하며 시장을 성장시켜 가고 있습니다.

**(회사의 경쟁우위요소)** 우리회사는 '폰타나(Fontana)'라는 프리미엄 서양식 브랜드를 도입하여 엄선한 원료로 세계 각국의 정통 요리법을 구현하며 최고의 제품 개발을 위해 최선을 다하고 있습니다. 이탈리아 지역별 특색을 살린 파스타소스, 풍부한 맛의 정통 유럽식 수프, 웰빙 식생활에 어울리는 지중해식 샐러드 드레싱, 유럽 직수입 건강 오일(올리브유, 포도씨유 등)과 발사믹식초, 나라별 정통 고기요리의 특색을 담은 고기소스를 판매하고 있으며 리조또나 스투 등 소비자의 욕구를 만족 시킬 수 있는 새로운 제품 및 품목을 지속적으로 도입하고 있습니다. 22년 10월부터 23년 1월까지 진행 한 폰타나 수프 광고의 성공적인 캠페인 전개로 액상수프 시장의 시장점유율 1위를 굳건히 하였으며 본격적으로 시장에 진입한 즉석수프 카테고리에서도 새로운 바람을 일으키며 단숨에 시장에서의 입지를 굳건히 하였습니다. 폰타나는 서양식 전문 브랜드 및 서양식 HMR 시장을 리드하는 등 향후 지속적인 매출 성장이 기대되고 있습니다.

#### o 티아시아(T'Asia)

**(산업의 특성, 성장성)** 오랜시간 물가 상승을 겪은 소비자들이 상대적으로 경제적인 집밥을 선택하면서 관련 소스류에 대한 성장이 두드러지고 있으며, 특히 가정 간편식과, 즉석 조리 식품 시장의 성장세가 지속 되고 있습니다. 일본, 동남아 등 해외 여행 경험의 증가로 인하여 아시아 푸드에 대한 친숙함 및 경험의 증대로 관련 시장의 지속 성장이 기대됩니다.

**(국내시장 여건)** 국내 시장은 카레, 소스류 등을 중심으로 소폭 성장하고 있습니다. 카레는 레토르트, 분말 모두 소폭 증가 추세이며, 이색 카레 이외에도 다양한 카레류가 출시되고 있어 지속 성장세를 이어나가는 모습입니다.

**(회사의 경쟁우위요소)** 독립브랜드 '티아시아'는 21년 3월 최초 커리 제품을 선보이며 프리미엄 커리 시장을 리드하고 있습니다. 다른 브랜드와 차별화된 컨셉과 맛으로 정통 커리를 국내 소비자의 입맛에 맞게 개발하여 선보였으며 전지현을 모델로 한 TVC, 디지털 마케팅, 활발한 제휴와 샘플링, 인스타그램 커뮤니케이션 및 PPL을 통해 매출극대화를 위한 마케팅 활동을 써포트하였습니다. 티아시아는 커리 이후에 아시안 각국의 대표 메뉴들을 제품화하여 출시함으로써 포트폴리오를 강화하고 아시아 푸드 전문 브랜드로서의 입지를 굳건히 하며 성장, 발전시켜 나갈 계획입니다.

## o 차오차이

(산업의 특성, 성장성) 중화요리 외식 시장 규모는 약 7조 4000억 규모로 추산되며, 2021년 기준 4년간 15% 가량 성장하는 꾸준한 성장세를 보이고 있습니다. 다만 서울 지역 짜장면 평균 가격이 7,069원으로 2022년 대비 22.5% 상승하는 등 중화요리를 포함한 외식업 물가의 상승으로 즉석조리식품 시장이 지속 성장할 것으로 보입니다. 이로 인해 '사먹는 집밥'으로 불리는 간편식 시장 규모가 5조원 대로 성장하고 있으며 식품업체들의 투자가 늘어나면서 상품이 다양해지고 고급화되고 있습니다.

(국내시장 여건) 중화요리의 간편식 시장 규모는 22년 기준 309억원으로 YoY 40% 증가한 수준이며, 레토르트 짜장은 23년 180억 규모였으나 차오차이 출시로 그 시장의 규모가 확장될 것으로 예상됩니다. 또한 요리프로그램에서 중화요리를 소개하는 경우가 많아져 기존의 짜장면, 짬뽕과 같은 대중적인 요리에서 벗어나 다양한 중화요리를 찾고 즐기는 소비자들이 늘어나고 있습니다. 하지만 집에서는 중식당에서 먹는 맛을 내기 어려워 식품업체들이 제대로 된 맛을 내지 못하는 시장 환경이고 이로 인해 주로 냉동 HMR제품만 출시되고 있습니다. 이에 샘표식품은 집에서도 쉽게 중식당에서 먹는 중화요리 맛을 낼 수 있는 렌지업 8종, 요리소스 11종 등 총 19종의 신제품을 출시하였습니다.

(회사의 경쟁우위요소) 물가 상승 및 경기 침체에 따라 경제적인 식생활 트렌드가 대세로 자리 잡으며 집밥에 대한 선호가 늘어나고 있습니다. 이에 맞게 차오차이는 다년간의 연구를 통해 집에서도 중식당의 맛을 낼 수 있는 스펙을 지속 개발하고 있으며, 특히 제조 공정 중에서도 강한 불에 춘장을 쉬지 않고 볶아내는 조리법을 그대로 구현하였습니다. 또한 짜장, 마파두부의 원재료인 춘장, 고추장의 발효기술을 갖고 있기 때문에 샘표의 정체성을 담아 맛에서도 우위를 갖추었습니다.

대표적으로 동파육은 고급 중식당에서나 맛볼 수 있는 요리이지만 차오차이 대표 제품인 '동파육 볶음 소스'를 이용하면 단 8분 만에 오향이 어우러진 동파육을 집에서도 쉽게 맛볼 수 있습니다. 차오차이 '130직화간짜장소스'는 130도 직화 솥에서 회전하며 볶아낸 춘장으로 집에서는 구현하기 힘든 중식당 불향의 맛을 살렸습니다. 이외에도 다양한 '모던 차이니즈 퀴진' 컨셉 아래 신제품 확대를 준비 중에 있어 더욱 다양한 중화 미식을 선보일 예정입니다.

또한, 2025년 1월부터 김혜수를 모델로 2차 TV 광고를 진행하여 차오차이 브랜드를 대중에게 알리는 활동을 진행하고 있으며, 유튜브 내 연예인들을 활용한 브랜드드 콘텐츠 및 다양한 온라인 광고까지 공격적인 마케팅 활동을 전개하고 있습니다.

## o 백년동안 흑초

(산업의 특성, 성장성) 2005년에 시작된 식초음료 시장에서, 백년동안 흑초음료는 2009 년도에 성공적인 신제품으로 빠르게 성장하며 시장 활성화에 큰 기여를 하였습니다. 웰빙 트렌드와 함께 CJ 제일제당, 대상, 샘표식품 등 메이저 식품 기업의 제품 출시로 식초음료 시장은 2010년 50%의 큰 폭으로 성장하였습니다. 2012년 이후 시장은 조금씩 감소하고 있으나, 백년동안 흑초는 시장점유율을 유지하기 위해 판매 활성화에 힘쓰고 있습니다.

(경기변동의 특성, 계절성) 대부분의 식초음료는 물에 희석하여 마시는 건강음료로 소비되고 있습니다. 음료 매출이 증가하는 하절기에 백년동안의 희석용 흑초 제품도 매출이 집중되는 경향을 보입니다. 이에 반해 백년동안 흑초 원액 제품은 계절에 영향을 크게 받지 않고 꾸준히 판매되고 있습니다.

(국내시장 여건) 우리회사는 생현미를 발효한 흑초 원액과 함께, 산머루복분자, 산수유석류, 블랙블루베리 등 다양한 과채를 더한 희석용 제품으로 브랜드를 운영하고 있습니다. 샘표식품뿐 아니라, 주요 제조사인 대상, CJ제일제당에서도 다양한 맛과 향을 가미한 희석용 제품을 출시 운영 중입니다.

(회사의 경쟁우위요소) 시중의 식초 음료는 대부분 과일을 발효하여 만들었으나, 백년동안 흑초는 샘표의 78년 발효기술로 통 알곡 현미를 3단계 자연 발효하여 만들었습니다. 단단한 현미 알곡이 발효과정을 통해 맑고 검은빛의 흑초로 변화하면서 현미의 건강 성분이 고스란히 담겨 필수 아미노산, 미네랄 등이 일반 식초 대비 많습니다. 또한 특허 "항산화 물질이 풍부한 흑초의 제조법(특허번호10-1441790)" 등록을 완료하여 제조과정부터 소비자의 건강을 생각하며 만들고 있습니다. 이를 통해, 건강을 위해 식초음료를 마시는 소비자의 니즈를 만족시키고 있습니다. 백년동안 흑초는 원액 제품의 라인업 확장 등을 통해서, 음용식초 시장 내 백년동안만의 USP를 '건강'에 지속 집중할 계획입니다.

## o 새미네부익

(산업의 성장성 / 국내시장 여건) 최근 가파른 외식물가 상승으로 집밥 문화가 확산되면서 다양한 소스류가 각광받고 있습니다. 한국농수산식품유통공사가 발간한 가공식품 세분시장 현황 보고서에 따르면 국내 소스류 생산액은년조억원에서년조억원으로년 만에늘었으며올해는조원을 돌파할 것으로 예상하고 있어 지속적인 성장이 예상됩니다.

(회사의 경쟁우위요소) '새미네부엌'은 새로운 요리법으로 누구나 쉽게 맛있는 요리를 완성할 수 있도록 도와주는 '김치양념', '요리소스', '딤소스'를 출시하여 판매하고 있으며, 계속해서 소비자가 요리할 때 겪는 어려움을 고민하고 이를 해결해주는 제품을 출시하고 있습니다.

특히 '김치양념'은 기존 시장에는 없던 혁명적인 제품으로 겉절이, 파김치, 오이소박이 등 라인업을 보유하며 시장 내 독보적인 존재로 자리매김 하였습니다. 최근에는 SNS 인플루언서들과 협업하여 누구나 쉽게, 맛있는 요리를 만들 수 있음을 직접 보여주는 커뮤니케이션 활동들을 적극적으로 진행하여 제품의 구매 경험율을 빠르게 늘려가고 있습니다. 새미네부엌은 향후에도 다양한 제품과 소비자 커뮤니케이션 활동들을 통해 보다 많은 사람들이 요리하는 즐거움을 경험할 수 있도록 만들고 누구나 쉽게 요리를 즐기는 문화를 만들어 나감으로써 자연스럽게 요리하면 떠오르는 대표 브랜드로 자리매김 하고자 합니다.

#### o HMR(통조림)

(산업의 특성) 통조림 시장은 성숙기 시장으로 매출 변동이 크지 않으며, 원물 제품들을 중심으로 시장이 형성되어 있습니다. 가공 반찬류 시장은 1~2인 가구가 늘어나는 인구 구조의 변화와 편의성 추구에 따라 성장하고 있으며 주요 식품회사들 또한 보관과 취식이 편리한 포장 반찬 신제품을 지속 출시함에 따라 점진적으로 시장 확대되고 있습니다.

(경기변동의 특성) 지속적인 원물가 인상과 장기적인 경기불황 예상됨에 따라 외식 소비는 줄어들고 가정 내 조리과 가성비 식품의 소비는 늘어날 것으로 예상됩니다. 고물가에 따른 생활비 절감을 위해 낭비가 적은 소포장 반찬과 가격이 저렴하고 장기 보관이 가능한 통조림에 대한 수요도 일부 증가할 것으로 예상됩니다.

(국내시장 여건) 통조림 시장 내에서는 수산물 통조림이 가장 큰 시장이며 뒤이어 과일 통조림, 반찬 통조림 순으로 시장이 형성되어 있습니다. 콩치, 고등어 등 수산물 원물 수급 이슈에 따른 원가 상승과 가격 인상으로 인하여 수산 통조림 시장 정체 중이며 생물 시장으로 수요 이동하기도 하였습니다.

(해외시장 여건) 전세계적으로 내식 수요가 증가하면서 간편성과 프리미엄한 맛을 동시에 제공하는 HMR 시장이 성장하고 있습니다. 일본 통조림 시장은 부가가치를 높인 조미 통조림 중심으로 시장이 형성되어 있으며 코로나 19 장기화에 따른 영향으로 안주와 집밥 요리용도의 통조림 신제품이 늘어나고 있습니다.

(회사의 경쟁우위요소) 우리회사는 반찬통조림, 요리전용통조림 품목에서 시장을



선도하고 있습니다. 깻잎절임과 장조림, 기타 밑반찬 품목군으로 구성된 우리엄마 통조림을 2012년 출시하여 반찬통조림 시장을 최초로 형성, 선도하고 있으며, 김치, 파 등 부재료만 첨가하면 손쉽게 요리를 완성할 수 있는 '김치찌개전용 콩치'와 '조림용 고등어' 등의 요리용 통조림에서도 시장을 선도하고 있습니다. 2020년에는 가정에서 취식이 편한 소포장 반찬 파우치 제품을 출시하여 할인점, 편의점, 온라인 등 다양한 채널에서 판매 확대하고 있으며 실온 파우치 반찬의 대표 브랜드 지위 확보를 목표로 프로모션을 확대하고 신제품 출시를 진행하고 있습니다.

## o 질러

**(시장의 특성)** 스낵-안주류 시장은 술안주 및 간식류 등을 포함하는 시장으로, 먹거리에 대한 관심(영양, 안전)이 높아지며 브랜드 또는 식품종합기업 제품의 종류 및 매출이 늘어나고 있습니다.

**(국내시장 여건)** 스낵-안주류 시장 내에서 군소업체들은 특화된 분야(어포 및 견과류)에 집중하여 전문 영역 및 꾸준한 매출을 구축하고 있습니다. 이 중 육포 시장은 약 1,263억(23년 12월 마켓링크 기준)의 안정적인 시장 규모를 형성하고 있으며, 샘표, 동원, 코주부 등의 다양한 브랜드 제품이 주를 이루고 있습니다. 최근에는 할인점 중심으로 판육포 및 PB육포가 출시되고 종류도 다양해 지면서 소비자들의 선택 폭이 더욱 넓어졌습니다.

**(회사의 경쟁우위요소)** 2019년 이후 우리회사의 육포 매출은 (+) 성장을 유지하고 있으며, 2018년부터는 손익 개선을 위해 행사 및 프로모션 횟수를 줄이고 부진한 카테고리들을 단종하며, 매출은 유지하면서 내실을 다지는데 중점을 두고 있습니다. 더불어 23년 2월 황태, 23년 대구겉질 신제품을 출시하여 신규 매출 창출 및 육포 외 카테고리 확장을 도모하고 있습니다. 또한, 24년 6월 '블랙&레드페퍼육포'를 출시하여 기존 자사 제품 대비, 원가 경쟁력이 있는 신제품을 출시하여 적극적인 손익 구조 개선을 도모했습니다. 다양한 채널에서의 판매 전략을 통해 MS 1위를 꾸준히 유지하고 있습니다.

또한 신제품 개발을 위해 시장 트렌드 분석 및 제품 기획에 좀 더 많은 시간을 투자하고 있습니다. 샘표는 종합식품회사 중에서는 최초로 충북 영동군에 최신 시설 및 HACCP 기준의 육포 생산 공장을 완공하여, 육포 사업의 전문성 향상에 힘을 쏟는 동시에, 안전한 먹거리를 공급하는데 최선을 다하고 있습니다. 2011년에는 80여년 역사의 싱가포르 육포 브랜드 '비첸향'의 생산 업체인 CHC FOOD와 육포에 관한 업무협약(MOU)을 체결, 2013년 4월에는 그 결과물로 질러 '직화육포'를 출시하였습니다. 이

후에도 육포시장 내 다양한 제품군의 확대 및 질러 브랜드의 입지 강화에 힘을 쏟고 있습니다. 전문 연구인력과 최신 설비를 통한 부가가치가 높은 신제품의 개발 및 개선 또한 기대됩니다.

## o 밸런스죽

**(산업의 특성, 성장성)** 죽을 포함한 즉석조리식품은 1인가구, 맞벌이 부부 증가 등의 사회 환경변화에 따른 수요확대와 냉장·냉동 택배 인프라의 확충에 따른 온라인 시장 성장으로 식품업체들의 투자가 늘어나면서 구성물이 다양해지고 고급화되고 있습니다.

특히 코로나 이후 가정에서 배달음식과 온라인 주문을 통해 외식을 대체하면서 편리함에 익숙해진 소비자들로 인하여 즉석조리식품 수요는 급격히 증가 하였습니다.

더불어, 원재료가격의 상승에 따른 인플레이션과 경기불황에 따른 소비위축으로 집밥 수요가 증가함에 따라 즉석조리식품 시장도 앞으로 지속 성장할 것으로 보입니다

**(경기변동의 특성, 계절성)** 즉석조리식품 시장 성장과 함께 즉석죽 시장도 일상식으로 활용되며 성장하였습니다. 주로 아플 때 죽을 찾던 소비자들이 아침대용식, 다이어트식, 간식 등 다양한 용도로 죽을 소비하고, 그런 소비자들의 니즈에 맞춰 대용량 파우치 죽이 출시되면서 할인점과 온라인 시장이 크게 확대 되었습니다. 죽 시장은 계절 변화에 따른 매출변화가 뚜렷하진 않으나 여름에는 복날이슈로 삼계죽, 전복죽 등의 보양죽 제품이, 겨울 동지(12월)에는 팔죽 위주로 소비량이 일시 증가하는 경향을 보이고 있습니다

**(국내시장 여건)** 즉석죽은 기본적으로 다른 즉석식품들과 달리 영양을 위한 한끼 식사라는 인식이 있습니다. 이에 제조사들은 원료의 함량을 높이고, 재료를 고급화한 프리미엄죽이나 호박, 팔, 참깨 등 건강한 원료를 기반으로 한 기호성 별미죽 출시를 통해 제품 다양화 노력을 하고 있습니다. 다만 22년을 기점으로 즉석죽 시장의 성장세는 둔화되었으며, 오프라인 기준 24년에는 전년 대비 약 15% 정도 감소하였습니다. 이에 시장 점유율 상위 제조사인 CJ와 동원 모두 행사 강도를 키워가며 판촉활동에 집중, 시장 경쟁도 심화된 상황입니다.

**(회사의 경쟁우위요소)** 샘표 밸런스죽은 '간편죽' 시장 내에서 그 어느 브랜드보다도 품질력과 영양 면에서 경쟁 우위를 점하고 있습니다. 밸런스죽의 가장 큰 차별점은 "한끼 단백질 100% 충족"입니다.

일상식에서 부족할 수 있는 단백질을, 간편하게 죽 한그릇을 통해서 충분히 채울 수 있게 영양설계 하였습니다. 그리고 건더기가 부족했던 기존 죽들과 달리, 큼직한 건

더기를 풍부하게 넣어 죽을 통해서도 든든함을 채울 수 있도록 만들었고 소비자들의 인정을 받고 있습니다. 이러한 제품 차별점을 바탕으로 영양밸런스를 갖춘 대표적인 '건강죽' 이미지와 함께, 온라인과 소매점 채널등에서 밸런스죽의 입지와 성과를 만들어가고 있습니다.

## o 국수

**(산업의 성장성)** 일반적인 건면(소면)은 매출의 성장과 하락 변동이 적은 저성장형 시장이며, 면과 소스(스프)가 함께 갖춰진 편의면 시장은 1~2인 가족 확대 및 건강추구 트렌드에 따라 성장 가능성이 높습니다.

**(경기변동의 특징)** 건면 제품은 대표적인 저관여, 가격민감, 시준성 상품으로서 경기의 영향보다는 매장 내 프로모션 등에 의한 변동이 큰 제품군입니다.

**(국내시장 여건)** 라면을 제외한 국내 건면시장은 약 1,500억원 규모로 오뚜기가 시장점유율 약 65%를 차지하고 있습니다. 1위 업체인 오뚜기와 후발주자인 CJ 제일제당 등 대기업들이 주로 가격/물량으로 경쟁하고 있어 상대적으로 가격경쟁력이 약한 중소기업들은 고전하고 있습니다. 편의면은 대부분의 식품 메이저 업체들이 냉장면 시장에 진출, 약 2,000억원의 시장 규모를 이루고 있으며, 상대적으로 면류 중소기업들이 진출한 상온 편의면은 약 625억원 규모로서, 아직은 작은 수준입니다. (라면 제외) 우리 회사는 상온 편의면 시장에 진출하여 시장을 공략하고 있습니다.

**(해외시장 여건)** 일본 국수시장은 전체 국수 시장 규모의 변동이 없는 성숙기 시장입니다. 유통 채널 다변화 과정에서 신규 품목군(냉장류)이 활발해지며 전체 시장규모가 소폭 성장하였으나, 전체적으로 성숙기입니다. 국내 국수 시장도 일본의 국수 시장처럼 급격한 매출 상승/하락보다는 꾸준히 매출이 유지되는 성숙기 시장 형태를 보일 것으로 예상됩니다.

**(회사의 경쟁우위요소)** 우리회사의 면류는 최근 건강 추구, 1인 가족 확대, 편의성 증대 등의 추세에 맞추어 기존의 건면보다는 쌀소면과 1인분 면과 스프가 함께 들어 있는 편의면 중심으로 시장을 확대해나가고 있습니다. 쌀소면은 일반 소면처럼 부드럽고 쫄깃한 식감과 밀가루가 전혀 들어가지 않은 건강 컨셉을 소구하고 있으며, 2022년에는 기존 쌀소면에 이어 신규 라인업 현미쌀소면을 출시하여 브랜드 입지를 다졌습니다. 편의면은 튀기지 않은 우리의 건강한 면 요리를 누구나 쉽게 즐길 수 있도록 편의성을 강화한 제품입니다. 2019년에는 편의성을 강화한 컵국수를 신규 출시하여 국수 시장에서의 지배력을 조금씩 확대해나가고 있습니다. 더불어, 2022년 12월 건강관리 관련 소비자 니즈를 반영하여 영양강화 컨셉의 고단백면을 건소면 형태 업

계 최초 출시하였습니다

**[SFS (Sempio Food Services, Inc.)]**

**(산업의 특성)** 유색인종 인구가 지속적으로 증가하는 추세를 바탕으로 아시안 시장 및 백인 주류시장의 아시안 제품에 대한 관심 및 수요가 높아지고 있습니다.

특히, 최근 코로나등 전염병의 확대로 외식 위주의 식생활에서 가정식으로 패턴이 바뀌면서 건강하고 간편한 식생활에 대한 관심이 증가하고 있습니다. 지역적으로 한인 구성비율이 높은 미 동서부 지역뿐 아니라 미 전역에 아시안 식품의 판로가 확대되고 있습니다. 온라인 판매의 활성화로 다양한 식품들이 온라인을 통해 유통되고 있으며, 새로운 건강식에 대한 관심은 한국 발효식품의 성장 가능성도 높이고 있습니다.

**(산업의 경기변동 특성)** 최근 미국 사회에서 이슈화되고 있는 친환경 문제와 코로나19 팬데믹을 계기로 재택근무가 확대됨에 따라 건강함과 삶의 조화를 강조하는 웰빙 라이프에 대한 소비자들의 관심 증가가 식품 산업 및 제품 개발 전반에 큰 영향을 미치고 있습니다. 미국의 주요 식품업체들은 건강성 및 기능성을 강화한 자연친화적 제품 개발과 적극적인 마케팅으로 식품의 질에 더욱 민감해진 미국의 소비자 시장을 공략하고 있으며, 손쉽게 더 맛있는 요리를 할 수 있도록 돕는 다양한 양념, 향신료에서부터 밀키트에 이르기 까지 새로운 수요가 창출되고 있습니다.

**(현지시장 여건)** 주류 및 인터내셔널 시장에서 한국 제품의 수용이 높아지고 관심과 투자가 확대 되고 있습니다. K POP 및 K FOOD에 대한 미국 현지인들의 관심 증대로 고기양념소스, 간장, 고추장, 면류, 김 등의 현지인 시장 입점 기회와 매출이 늘고 있으며 현지 시장용 제품 출시 및 테스트도 지속적으로 이뤄지고 있습니다. 특히 연두를 널리 알리면서 건강한 한국 발효식품의 시장성을 보여주고 있고 에스닉푸드에 대한 소비자의 수요를 고려할때 외식산업에 향후 보다 많은 기회가 있다고 판단하고 있습니다.

**(회사의 경쟁우위요소)** 지리적으로 시장이 넓어 광범위한 지역에 배송을 할 수 있는 유통망 구축이 매우 중요한데, 지난 수년간 지역별 직판 영업망을 구축하고 동,서부 물류 핵심지역에 창고를 운영하여 외식시장 및 고객 확대에 대응하고 있습니다. 현지 매장들의 소량구매 패턴에도 대응하여 적시에 적정량을 보낼 수 있는 물류시스템을 구축하고 있고, 수요를 파악하고 대응하는데 매우 중요한 마케팅 및 기초 시장조사 시스템을 자체적으로 구축하고 있어 미국 내 한국식품 브랜드의 위상을 높이는 데 큰 역할을 할 것으로 기대하고 있습니다. 또한, '장'이라는 한국의 전통 식문화 보급에 앞장서고 있습니다. 미주 지역사회를 중심으로 한류에 대해 증가된 관심을 다양

한 문화 프로그램을 이용하여 홍보의 톨로서 활용하고 있습니다. 아울러, 코로나 팬데믹으로 인하여 시식행사는 최소화 되어 있기에, 각종 모임전 및 프로모션 행사를 통해 신규 제품군(브랜드)들 또한 소개하고 있습니다. 미디어 광고 및 SNS 마케팅 활동도 적극적으로 진행하여 온라인시장 확대에도 힘쓰고 있습니다.

#### [선부(상해)상무유한공사]

(산업의 특성) 중국은 1990년대 초 개혁/개방 이래 지속적으로 식품산업이 성장해 오고 있습니다. 특히, 2000년대 초까지는 주로 '세계의 공장'이라 불리우며 전 세계의 공급기지로써 산업이 급성장하였습니다. 2010년 들면서 글로벌 세계경제의 위기와 함께 중국의 성장동력도 그 힘이 축소되었으나, 반대로 중국 내수시장은 커다란 소비시장으로 변모하였습니다. 이에 따라, 전 세계의 다국적기업들이 진출하여 글로벌 경쟁시장으로 바뀌게 되었습니다. 식품산업 또한 글로벌 경쟁의 심화와 더불어 국내 토종기업이 글로벌 경쟁력을 가지게 되면서 경쟁도가 더욱 격화되고 있습니다. 음식문화의 특성상 과거의 식문화와 식습관을 그대로 유지하면서도 한편으로는 해외의 음식에 대한 관심도 커지고 있습니다. 따라서, 중국의 고유한 식문화와 한국의 발효장류문화를 융합시키고 조화시켜 현지화된 제품의 개발이 선결과제라 할 수 있습니다.

(산업의 성장성) 중국의 식품산업은 매년 10% 내외로 성장하는 고성장 시장입니다.

경기가 매년 5~7%씩 성장함에 따라 소비수준도 고급화되고 있으며, 동시에 다양한 먹거리에 대한 수요도 꾸준히 증가하고 있습니다. 동시에, 식품의 안전성과 신뢰성 확보가 주요 이슈입니다. 소득의 양극화, 식품 안전성의 확보, 소비 여력의 증가 등과 같은 이유는 중국의 식품시장에 있어 수입식품의 확장 가능성을 높이고 있습니다. 특히, 우리 대표식품의 주력 제품인 간장, 고추장, 쌈장 등과 같은 제품은 바로 소비로 이어지는 제품이 아닌, 중국요리에 조미료로 쓰이는 제품이기 때문에 단기적인 매출의 증가보다는 장기적인 용도의 개발, 사용기회의 확대 등을 위한 장기적인 안목으로 접근해야 한다는 특성을 가지고 있습니다.

(산업의 경기변동 특성) 중국은 농업을 중심으로 한 1차 산업기지에서 벗어나 이미 2차, 3차 산업이 동시적으로 폭발하고 있는 극심한 변동기를 지나고 있습니다. 이에 따라 인구의 이동과 변화도 지속적으로 진행되고 있으며, 이는 곧 식품산업에 있어서도 그대로 나타나고 있습니다. 과거 해안도시를 중심으로 한 산업의 발전이 점차 내륙의 2선, 3선도시로 확대되고 있습니다. 다국적 유통기업들은 이미 내륙시장으로 진출해 있으며, 중국 국내기업들도 시장의 범위를 계속 확대하고 있습니다. 이는 우

리 기업에게 또 다른 기회 요인을 제공하고 있습니다.

**(현지시장 여건)** 중국 현지의 식품 시장은 크게 서구의 거대 다국적 기업의 시장 선점, 중국 토종기업의 급속한 성장, 한국식품 대기업의 진출이라는 3대 키워드로 정리할 수 있습니다. 90년대 초부터 개혁/개방과 더불어 강력한 브랜드 파워를 가진 다국적 기업들이 우수한 품질력과 경쟁력을 바탕으로 시장을 선점하고 있으며, 더불어 중국 국내기업들도 지속적인 품질개선과 기술 수준을 향상하여 중국 국내 시장의 수요를 만족시켜 나가고 있습니다. 경쟁이 심화됨에 따라 소비자에게 외면당한 해외 기업들은 시장에서 퇴출되는 사례도 나타나고 있습니다. 2021년 현재, 2017년의 사드 이슈는 사그라들었지만 아직까지도 위축된 한국제품 시장은 완전히 회복되지 못하고 있습니다. 또한, 2020년 초에 발생한 코로나19의 영향으로 식품시장 뿐만 아니라, 중국 산업 전체의 변동을 가져오고 있습니다. 소비는 위축되고 일반 소비자들의 생필품에 대한 수요가 높아지고 있습니다. 코로나의 유행에 따라 중국 소비자들은 전통적인 식품에 대한 수요가 높아지고 있습니다. 가정식의 취식비율이 올라감에 따라 중국의 조미식품에 대한 수요는 꾸준히 안정적인 성장을 이루어가고 있습니다. 이러한 변화는 수입식품의 입지를 더욱 어렵게 만들고 있습니다. 따라서 수입식품으로써의 경쟁우위를 만들어갈 뿐만 아니라, 동시에 보다 현지화된 중장기전략을 수립하여 어떠한 외부적 상황 변화에도 능동적으로 대처해 나갈 필요성이 있습니다.

**(회사의 경쟁우위 요소)** 선부(상해)상무유한공사는 극심한 중국 식품산업의 경쟁시장에서 '한국적인 맛'의 '전통 발효 전문회사'로 경쟁우위를 만들고자 합니다. 최근 몇 년간 지속된 한류의 영향으로 소비자 시장에서 전통 '한국의 맛'을 가진 기업으로 포지셔닝함으로써 다른 해외기업들이나 중국기업들에게 없는 경쟁력을 가지고 있습니다. 특히 중국의 젊은 소비자층들에게 '한국'에 대한 관심과 호기심을 자극하고 이를 제품으로 만날 수 있게 해줌으로써 샘표라는 브랜드를 중국내에 정착시키고자 합니다. 한국에서 생산한 제품의 수입 유통력을 확대하면서 동시에 현지인의 입맛에 적합한 현지화된 맛의 제품을 개발함을 통해 가격경쟁력을 갖춘 '한국 전통 발효전문회사'로 포지셔닝하여 경쟁업체들이 가지지 못하는 우위요소를 창출하고자 합니다.

### III. 재무에 관한 사항

#### 1. 요약재무정보

##### 가. 요약연결재무정보

(단위 : 원)

구 분	제9기	제8기	제7기
	2024년 12월말	2023년 12월말	2022년 12월말
[유동자산]	167,430,456,632	163,554,809,982	162,915,218,233
현금및현금성자산	27,084,954,311	15,122,396,195	12,736,366,941
매출채권 및 기타유동채권	38,106,336,920	40,012,239,939	40,651,726,347
단기금융상품	30,000,000,000	36,289,400,000	36,134,600,000
재고자산	67,861,041,294	70,601,636,217	71,024,428,404
기타유동자산	4,378,124,107	1,529,137,631	2,368,096,541
[비유동자산]	202,497,466,415	203,154,929,051	187,371,289,141
당기손익-공정가치 측정 금융자산	1,111,672,833	1,289,307,529	1,487,050,197
기타투자자산	-	532,814,564	1,284,742,071
유형자산	186,239,387,997	186,895,188,355	170,992,019,322
무형자산	501,012,116	438,838,852	339,409,040
이연법인세자산	5,317,041,590	4,874,579,308	4,558,883,692
기타비유동채권	9,300,730,936	8,885,758,776	8,709,184,819
기타비유동자산	27,620,943	238,441,667	-
자산총계	369,927,923,047	366,709,739,033	350,286,507,374
[유동부채]	118,681,821,703	124,555,006,100	93,574,012,989
[비유동부채]	5,262,562,361	5,679,357,411	29,357,687,918
부채총계	123,944,384,064	130,234,363,511	122,931,700,907
[지배기업소유주지분]	245,983,538,983	236,475,375,522	227,354,806,467
자본금	2,284,143,000	2,284,143,000	2,284,143,000
연결자본잉여금	96,614,542,269	96,614,542,269	96,614,542,269
연결이익잉여금	146,975,592,474	138,228,522,373	129,164,216,775
연결기타자본구성요소	109,261,240	(651,832,120)	(708,095,577)
[소수주주지분]	-	-	-
자본총계	245,983,538,983	236,475,375,522	227,354,806,467
	2024년 01월 ~ 12월	2023년 01월 ~ 12월	2022년 01월 ~ 12월
매출액	404,881,504,598	383,426,040,745	371,198,280,962
영업이익(손실)	6,460,516,653	9,846,452,060	11,131,354,481
연결당기순이익(손실)	10,061,851,983	10,428,342,986	13,100,984,701
기본주당이익(손실)	2,203 원	2,284 원	2,869 원
연결에 포함된 회사수	2 개	2 개	2 개

##### 나. 요약재무정보

(단위 : 원)

구 분	제9기	제8기	제7기
	2024년 12월말	2023년 12월말	2022년 12월말
[유동자산]	159,635,345,437	156,683,234,025	157,628,742,168
현금및현금성자산	24,444,574,399	13,398,940,430	10,784,040,352
매출채권 및 기타유동채권	38,243,307,740	39,072,965,767	41,381,257,667
단기금융상품	30,000,000,000	36,289,400,000	36,134,600,000
재고자산	63,056,929,760	66,624,138,160	67,130,061,738
기타유동자산	3,890,533,538	1,297,789,668	2,198,782,411
[비유동자산]	195,885,743,072	183,554,278,975	166,329,299,780
당기손익-공정가치 측정 금융자산	1,111,672,833	1,289,307,529	1,487,050,197
기타투자자산	-	532,814,564	1,284,742,071
종속기업투자	5,307,034,341	4,442,185,017	2,591,921,047
유형자산	161,256,011,726	164,614,902,903	149,526,562,281
무형자산	501,012,116	438,838,852	339,409,040
이연법인세자산	3,830,455,477	3,231,193,879	2,517,651,186
기타비유동채권	23,875,297,126	8,766,594,564	8,581,963,958
기타비유동자산	4,259,453	238,441,667	-
자산총계	355,521,088,509	340,237,513,000	323,958,041,948
[유동부채]	118,160,247,066	111,339,143,536	92,825,054,545
[비유동부채]	4,316,370,775	4,878,335,494	15,921,414,491
부채총계	122,476,617,841	116,217,479,030	108,746,469,036
[자본금]	2,284,143,000	2,284,143,000	2,284,143,000
[자본잉여금]	96,614,542,269	96,614,542,269	96,614,542,269
[이익잉여금]	134,015,053,454	125,777,552,200	117,026,977,383
[기타자본구성요소]	130,731,945	(656,203,499)	(714,089,740)
자본총계	233,044,470,668	224,020,033,970	215,211,572,912
종속관계 공동기업 투자주식의 평가방법	지분법	지분법	지분법
	2024년 01월 ~ 12월	2023년 01월 ~ 12월	2022년 01월 ~ 12월
매출액(수익)	394,721,491,444	371,172,634,015	362,553,052,018
영업이익(손실)	7,108,231,957	7,235,181,763	8,643,494,218
당기순이익(손실)	9,552,283,136	10,114,612,205	11,435,933,356
기본주당이익(손실)	2,092 원	2,215 원	2,504 원



## 2. 연결재무제표

### 2-1. 연결 재무상태표

#### 연결 재무상태표

제 9 기	2024.12.31 현재
제 8 기	2023.12.31 현재
제 7 기	2022.12.31 현재

(단위 : 원)

	제 9 기	제 8 기	제 7 기
자산			
유동자산	167,430,456,632	163,554,809,982	162,915,218,233
현금및현금성자산	27,084,954,311	15,122,396,195	12,736,366,941
매출채권 및 기타유동채권	38,106,336,920	40,012,239,939	40,651,726,347
단기금융상품	30,000,000,000	36,289,400,000	36,134,600,000
유동재고자산	67,861,041,294	70,601,636,217	71,024,428,404
기타유동자산	4,378,124,107	1,529,137,631	2,368,096,541
비유동자산	202,497,466,415	203,154,929,051	187,371,289,141
비유동 당기손익-공정가치 측정 금융자산	1,111,672,833	1,289,307,529	1,487,050,197
기타투자자산	0	532,814,564	1,284,742,071
유형자산	186,239,387,997	186,895,188,355	170,992,019,322
무형자산	501,012,116	438,838,852	339,409,040
이연법인세자산	5,317,041,590	4,874,579,308	4,558,883,692
기타 비유동채권	9,300,730,936	8,885,758,776	8,709,184,819
기타비유동자산	27,620,943	238,441,667	0
자산총계	369,927,923,047	366,709,739,033	350,286,507,374
부채			
유동부채	118,681,821,703	124,555,006,100	93,574,012,989
매입채무 및 기타유동채무	36,976,943,666	41,167,569,394	52,152,665,179
유동 차입금(사채 포함)	67,135,000,000	47,135,000,000	30,336,500,000
비유동차입금(사채 포함)의 유동성 대체 부분	0	23,994,000,000	0
당기법인세부채	907,163,265	536,638,740	622,175,514
유동총당부채	3,063,950,516	2,202,551,521	1,851,084,281
유동 리스부채	2,025,139,296	2,166,941,531	1,885,253,048
기타 유동부채	8,573,624,960	7,352,304,914	6,726,334,967
비유동부채	5,262,562,361	5,679,357,411	29,357,687,918
장기차입금(사채 포함), 총액	1,440,085,561	773,640,000	24,533,380,000

	제 9 기	제 8 기	제 7 기
퇴직급여부채	438,317,253	0	0
비유동충당부채	821,895,177	1,459,642,856	1,628,331,372
비유동 리스부채	1,739,114,865	2,448,387,690	2,984,155,746
기타 비유동 부채	823,149,505	997,686,865	211,820,800
부채총계	123,944,384,064	130,234,363,511	122,931,700,907
자본			
지배기업의 소유주에게 귀속되는 자본	245,983,538,983	236,475,375,522	227,354,806,467
자본금	2,284,143,000	2,284,143,000	2,284,143,000
자본잉여금	96,614,542,269	96,614,542,269	96,614,542,269
이익잉여금(결손금)	146,975,592,474	138,228,522,373	129,164,216,775
기타자본구성요소	109,261,240	(651,832,120)	(708,095,577)
자본총계	245,983,538,983	236,475,375,522	227,354,806,467
자본과부채총계	369,927,923,047	366,709,739,033	350,286,507,374

## 2-2. 연결 포괄손익계산서

### 연결 포괄손익계산서

제 9 기 2024.01.01 부터 2024.12.31 까지

제 8 기 2023.01.01 부터 2023.12.31 까지

제 7 기 2022.01.01 부터 2022.12.31 까지

(단위 : 원)

	제 9 기	제 8 기	제 7 기
수익(매출액)	404,881,504,598	383,426,040,745	371,198,280,962
매출원가	259,875,259,698	255,980,981,140	236,273,431,540
매출총이익	145,006,244,900	127,445,059,605	134,924,849,422
판매비와관리비	138,545,728,247	117,598,607,545	123,793,494,941
영업이익(손실)	6,460,516,653	9,846,452,060	11,131,354,481
금융수익	7,926,693,983	4,502,499,825	6,790,729,127
금융원가	3,644,096,621	3,320,203,165	4,799,903,155
기타이익	948,190,604	877,008,558	1,885,030,767
기타손실	465,235,085	349,371,566	703,301,521
법인세비용차감전순이익(손실)	11,226,069,534	11,556,385,712	14,303,909,699
법인세비용(수익)	1,164,217,551	1,128,042,726	1,202,924,998
당기순이익(손실)	10,061,851,983	10,428,342,986	13,100,984,701
기타포괄손익	359,630,678	(394,454,731)	212,404,836
당기손익으로 재분류되지 않는항목(세후기타포괄손익)	(401,462,682)	(450,718,188)	129,179,163
확정급여제도의 재측정손익(세후기타포괄손익)	(401,462,682)	(450,718,188)	129,179,163

	제 9 기	제 8 기	제 7 기
당기손익으로 재분류될 수 있는 항목(세후기타포괄손익)	761,093,360	56,263,457	83,225,673
해외사업장환산외환차이(세후기타포괄손익)	761,093,360	56,263,457	83,225,673
총포괄손익	10,421,482,661	10,033,888,255	13,313,389,537
주당이익			
기본주당이익(손실) (단위 : 원)	2,203	2,284	2,869

## 2-3. 연결 자본변동표

### 연결 자본변동표

제 9 기 2024.01.01 부터 2024.12.31 까지

제 8 기 2023.01.01 부터 2023.12.31 까지

제 7 기 2022.01.01 부터 2022.12.31 까지

(단위 : 원)

	자본						
	지배기업의 소유주에게 귀속되는 자본					비지배지분	자본 합계
	자본금	자본잉여금	이익잉여금	기타자본구성요소	지배기업의 소유주에게 귀속되는 자본 합계		
2022.01.01 (기초자본)	2,284,143,000	96,614,542,269	116,847,372,111	(791,321,250)	214,954,736,130	0	214,954,736,130
당기순이익(손실)	0	0	13,100,984,701	0	13,100,984,701	0	13,100,984,701
세후기타포괄손익, 확정급여제도의 재측정손익	0	0	129,179,163	0	129,179,163	0	129,179,163
해외사업장환산	0	0	0	83,225,673	83,225,673	0	83,225,673
소유주에 대한 배분으로 인식된 배당금	0	0	(913,319,200)	0	(913,319,200)	0	(913,319,200)
자본 증가(감소) 합계	0	0	12,316,844,664	83,225,673	12,400,070,337	0	12,400,070,337
2022.12.31 (기말자본)	2,284,143,000	96,614,542,269	129,164,216,775	(708,095,577)	227,354,806,467	0	227,354,806,467
2023.01.01 (기초자본)	2,284,143,000	96,614,542,269	129,164,216,775	(708,095,577)	227,354,806,467	0	227,354,806,467
당기순이익(손실)	0	0	10,428,342,986	0	10,428,342,986	0	10,428,342,986
세후기타포괄손익, 확정급여제도의 재측정손익	0	0	(450,718,188)	0	(450,718,188)	0	(450,718,188)

	자본						
	지배기업의 소유주에게 귀속되는 자본					비지배자본	자본 합계
	자본금	자본잉여금	이익잉여금	기타자본구성요소	지배기업의 소유주에게 귀속되는 자본 합계		
해외사업장환산	0	0	0	56,263,457	56,263,457	0	56,263,457
소유주에 대한 배분으로 인식된 배당금	0	0	(913,319,200)	0	(913,319,200)	0	(913,319,200)
자본 증가(감소) 합계	0	0	9,064,305,598	56,263,457	9,120,569,055	0	9,120,569,055
2023.12.31 (기말자본)	2,284,143,000	96,614,542,269	138,228,522,373	(651,832,120)	236,475,375,522	0	236,475,375,522
2024.01.01 (기초자본)	2,284,143,000	96,614,542,269	138,228,522,373	(651,832,120)	236,475,375,522	0	236,475,375,522
당기순이익(손실)	0	0	10,061,851,983	0	10,061,851,983	0	10,061,851,983
세후기타포괄손익, 확정급여제도의 재측정손익	0	0	(401,462,682)	0	(401,462,682)	0	(401,462,682)
해외사업장환산	0	0	0	761,093,360	761,093,360	0	761,093,360
소유주에 대한 배분으로 인식된 배당금	0	0	(913,319,200)	0	(913,319,200)	0	(913,319,200)
자본 증가(감소) 합계	0	0	8,747,070,101	761,093,360	9,508,163,461	0	9,508,163,461
2024.12.31 (기말자본)	2,284,143,000	96,614,542,269	146,975,592,474	109,261,240	245,983,538,983	0	245,983,538,983

## 2-4. 연결 현금흐름표

### 연결 현금흐름표

제 9 기 2024.01.01 부터 2024.12.31 까지

제 8 기 2023.01.01 부터 2023.12.31 까지

제 7 기 2022.01.01 부터 2022.12.31 까지

(단위 : 원)

	제 9 기	제 8 기	제 7 기
영업활동현금흐름	33,523,136,289	20,514,645,246	15,172,924,599
영업에서 창출된 현금흐름	34,293,279,676	20,548,134,943	18,146,622,197
당기순이익(손실)	10,061,851,983	10,428,342,986	13,100,984,701
당기순이익조정을 위한 가감	23,419,887,495	22,467,225,827	19,496,258,863

	제 9 기	제 8 기	제 7 기
영업활동으로 인한 자산 부채의 변동	811,540,198	(12,347,433,870)	(14,450,621,367)
이자수취	2,161,544,433	2,267,048,596	896,067,074
이자지급(영업)	(1,991,803,341)	(696,240,164)	(550,057,786)
법인세환급(납부)	(939,884,479)	(1,604,298,129)	(3,319,706,886)
투자활동현금흐름	(14,157,994,708)	(31,577,716,556)	(31,135,283,560)
단기금융상품의 처분	59,462,000,000	77,300,500,000	94,471,300,000
단기금융상품의 취득	(53,004,200,000)	(77,503,500,000)	(83,675,300,000)
정부보조금의 수취	0	0	13,636,364
유형자산의 처분	36,568,182	47,346,978	38,144,291
유형자산의 취득	(20,253,148,214)	(31,198,654,680)	(42,057,453,698)
무형자산의 취득	(186,196,224)	(214,445,170)	(54,048,187)
임차보증금의 감소	770,527,748	17,020,316	139,015,622
임차보증금의 증가	(983,546,200)	(25,984,000)	(10,577,952)
재무활동현금흐름	(8,663,991,441)	13,499,561,996	(839,482,393)
단기차입금의 증가	59,370,000,000	56,840,175,016	19,076,001,541
단기차입금의 상환	(39,370,000,000)	(40,041,675,016)	(5,076,001,541)
유동성장기차입금의 상환	(25,800,000,000)	0	(10,887,110,000)
장기차입금의 증가	572,000,000	0	0
임대보증금의 증가	2,178,000	18,172,855	0
금융리스부채의 지급	(2,525,206,081)	(2,404,156,389)	(3,039,423,923)
배당금지급	(912,963,360)	(912,954,470)	(912,948,470)
현금및현금성자산에 대한 환율변동효과	1,261,407,976	(50,461,432)	(65,300,383)
현금및현금성자산의순증가(감소)	11,962,558,116	2,386,029,254	(16,867,141,737)
기초현금및현금성자산	15,122,396,195	12,736,366,941	29,603,508,678
기말현금및현금성자산	27,084,954,311	15,122,396,195	12,736,366,941

### 3. 연결재무제표 주석

제 9(당) 기 2024년 01월 01일부터 2024년 12월 31일까지

제 8(전) 기 2023년 01월 01일부터 2023년 12월 31일까지

샘표식품주식회사와 그 종속기업

#### 1. 연결대상회사의 일반사항

2024년 12월 31일로 종료하는 보고기간에 대한 연결재무제표는 지배기업과 지배기업의 종속기업(이하 "연결회사")에 대한 지분으로 구성되어 있습니다.

##### (1) 지배기업의 개요

샘표식품주식회사(이하 "지배기업")는 2016년 7월 1일을 분할기일로 샘표주식회사에서 인적분할되어 식품 제조 및 판매를 목적으로 신규 설립되었으며, 2016년 8월 9일에 한국거래소 유가증권시장에 주권을 재상장하였습니다. 한편, 지배기업은 서울특별시 중구 충무로 2에 본사를 두고 있으며, 경기도 이천시, 충청북도 영동군, 세종특별자치시 연서면에 공장을, 충청북도 청주시에는 연구소 및 공장을 두고 있습니다.

당기말 현재 지배기업의 자본금은 2,284,143천원이며, 주주현황은 다음과 같습니다

주주명	소유 주식수(주)	지분율
샘표(주)	2,255,842	49.38%
고영진	252,504	5.53%
박용주	34,606	0.75%
고계원	31,077	0.68%
박현기	30,000	0.66%
이수진	30,000	0.66%
이신영	30,000	0.66%
이세현	27,000	0.59%
박준기	25,000	0.55%
박진선	9,365	0.20%
자기주식	1,690	0.04%
박용학	1,344	0.03%
기 타	1,839,858	40.27%
합 계	4,568,286	100.00%

(2) 종속기업의 개요

종속기업명	업 종	소재지	결산월일	지분율
SEMPIO FOOD SERVICES, INC.	식품판매	미국	12월 31일	100%
선부(상해)상무유한공사	식품판매	중국	12월 31일	100%

(3) 연결재무제표 작성대상 종속기업에 대한 내부거래 제거전 재무상태와 경영성과는 다음과 같습니다.

(단위: 천원)				
요약 재무성과	당기말		전기말	
	SEMPIO FOOD SERVICES, INC.	선부(상해)상무 유한공사	SEMPIO FOOD SERVICES, INC.	선부(상해)상무 유한공사
유동자산	14,117,895	800,439	9,706,578	820,210
비유동자산	26,610,102	8,656	24,028,992	13,843
자 산(계)	40,727,997	809,095	33,735,570	834,053
유동부채	19,113,392	256,153	28,627,517	326,902
비유동부채	14,778,106	868,086	27,382	773,640
부 채(계)	33,891,498	1,124,239	28,654,899	1,100,542
자본금	10,655,105	4,338,192	10,655,105	4,338,192
이익잉여금	(4,038,919)	(4,631,865)	(5,007,811)	(4,609,052)
기타자본구성요소	220,313	(21,471)	(566,623)	4,371
자 본(계)	6,836,499	(315,144)	5,080,671	(266,489)

(단위: 천원)				
요약 경영성과	당 기		전 기	
	SEMPIO FOOD SERVICES, INC.	선부(상해)상무 유한공사	SEMPIO FOOD SERVICES, INC.	선부(상해)상무 유한공사
매출액	24,794,834	1,628,297	22,864,888	1,588,398
영업이익	1,318,598	3,974	1,466,893	7,632
당기순이익	968,892	(22,812)	1,000,046	(30,683)
기타포괄손익	786,935	(25,842)	57,886	(1,623)
총포괄손익	1,755,827	(48,654)	1,057,932	(32,306)

(단위: 천원)				
요약 현금흐름	당 기		전 기	
	SEMPIO FOOD SERVICES, INC.	선부(상해)상무 유한공사	SEMPIO FOOD SERVICES, INC.	선부(상해)상무 유한공사
영업활동으로 인한 현금흐름	601,859	(69,620)	604,799	(15,662)
투자활동으로 인한 현금흐름	(14,242)	6,633	(825,109)	2,405
재무활동으로 인한 현금흐름	(18,624)	-	15,132	(1,474)
현금및현금성자산의 순증감	568,993	(62,987)	(205,178)	(14,731)
기초 현금및현금성자산	1,016,134	707,321	1,227,938	724,389
외화표시 현금및현금성자산의 환율변동효과	330,731	80,188	(6,626)	(2,337)
기말 현금및현금성자산	1,915,858	724,522	1,016,134	707,321

## 2. 재무제표 작성기준 및 중요한 회계정책

다음은 재무제표 작성에 적용된 중요한 회계정책입니다. 이러한 정책은 별도의 언급이 없다면, 표시된 회계기간에 계속적으로 적용됩니다.

### (1) 재무제표 작성기준

연결회사의 재무제표는 한국채택국제회계기준(이하 기업회계기준)에 따라 작성되었습니다. 한국채택국제회계기준은 국제회계기준위원회("IASB")가 발표한 기준서와 해석서 중대한민국이 채택한 내용을 의미합니다.

한국채택국제회계기준은 재무제표 작성 시 중요한 회계추정의 사용을 허용하고 있으며, 회계정책을 적용함에 있어 경영진의 판단을 요구하고 있습니다. 보다 복잡하고 높은 수준의 판단이 필요한 부분이나 중요한 가정 및 추정이 필요한 부분은 주석 3에서 설명하고 있습니다.

### (2) 회계정책과 공시의 변경

#### 1) 연결회사가 채택한 제·개정 기준서 및 해석서

연결재무제표를 작성하기 위하여 채택한 중요한 회계정책은 다음의 2024년 1월1일부터 적용되는 기준서 및 해석서를 제외하고는 2023년 12월 31일로 종료되는 회계기간에 대한 연차연결재무제표 작성시 채택한 회계정책과 동일합니다. 연결회사는공표되었으나 시행되지 않은 기준서, 해석서, 개정사항을 조기적용한 바 없습니다.



① 기업회계기준서 제1001호 '재무제표 표시' 개정 - 부채의 유동/비유동 분류, 약정 사항이 있는 비유동부채

보고기간말 현재 존재하는 실질적인 권리에 따라 유동 또는 비유동으로 분류되며, 부채의 결제를 연기할 수 있는 권리의 행사가능성이나 경영진의 기대는 고려하지 않습니다. 또한, 부채의 결제에 자기지분상품의 이전도 포함되나, 복합금융상품에서 자기지분상품으로 결제하는 옵션이 지분상품의 정의를 충족하여 부채와 분리하여 인식된 경우는 제외됩니다. 또한, 기업이 보고기간말 후에 준수해야하는 약정은 보고기간말에 해당 부채의 분류에 영향을 미치지 않으며, 보고기간 이후 12개월 이내 약정사항을 준수해야하는 부채가 보고기간말 현재 비유동부채로 분류된 경우 보고기간 이후 12개월 이내 부채가 상환될 수 있는 위험에 관한 정보를 공시해야 합니다. 해당 기준서의 개정이 연결재무제표에 미치는 중요한 영향은 없습니다.

② 기업회계기준서 제1007호 '현금흐름표', 기업회계기준서 제1107호 '금융상품: 공시'개정 - 공급자금융약정에 대한 정보 공시

공급자금융약정을 적용하는 경우, 재무제표이용자가 공급자금융약정이 기업의 부채와 현금흐름 그리고 유동성위험 익스포저에 미치는 영향을 평가할 수 있도록 공급자금융약정에 대한 정보를 공시해야 합니다. 이 개정내용을 최초로 적용하는 회계연도 내 중간보고기간에는 해당 내용을 공시할 필요가 없다는 경과규정에 따라 중간연결재무제표에 미치는 영향이 없습니다.

③ 기업회계기준서 제1116호 '리스' 개정 - 판매후리스에서 생기는 리스부채

판매후리스에서 생기는 리스부채를 후속적으로 측정할 때 판매자-리스이용자가 보유하는 사용권 관련 손익을 인식하지 않는 방식으로 리스료나 수정리스료를 산정합니다. 해당 기준서의 제정이 연결재무제표에 미치는 중요한 영향은 없습니다.

④ 기업회계기준서 제1001호 '재무제표 표시' 개정 - '가상자산 공시'

가상자산을 보유하는 경우, 가상자산을 고객을 대신하여 보유하는 경우, 가상자산을 발행한 경우의 추가 공시사항을 규정하고 있습니다. 해당 기준서의 개정이 연결재무제표에 미치는 중요한 영향은 없습니다.

2) 연결회사가 적용하지 않은 제·개정 기준서 및 해석서

제정 또는 공표되었으나 시행일이 도래하지 않아 적용하지 아니한 제·개정 기준서 및 해석서는 다음과 같습니다.

① 기업회계기준서 제1021호 '환율변동효과'와 기업회계기준서 제1101호 '한국채택 국제회계기준의 최초채택' 개정 - 교환가능성 결여

통화의 교환가능성을 평가하고 다른 통화와 교환이 가능하지 않다면 현물환율을 추정하며 관련 정보를 공시하도록 하고 있습니다. 동 개정사항은 2025년 1월 1일 이후 시작하는 회계연도부터 적용되며, 조기적용이 허용됩니다. 해당 기준서의 개정이 연결재무제표에 미치는중요한 영향은 없을 것으로 예상하고 있습니다.

② 기업회계기준서 제1109호 ‘ 금융상품’ , 제1107호 '금융상품: 공시' 개정

실무에서 제기된 의문에 대응하고 새로운 요구사항을 포함하기 위해 기업회계기준서 제1109호 '금융상품'과 제1107호 '금융상품: 공시'가 개정되었습니다. 동 개정사항은 2026년 1월 1일 이후 시작하는 회계연도부터 적용되며, 조기적용이 허용됩니다. 주요 개정 내용은 다음과 같습니다. 연결회사는 동 개정으로 인한 재무제표의 영향을 검토 중에 있습니다.

- 특정 기준을 충족하는 경우, 결제일 전에 전자지급시스템을 통해 금융부채가 결제된 것으로(제거된 것으로) 간주할 수 있도록 허용
- 금융자산이 원리금 지급만으로 구성되어 있는지의 기준을 충족하는지 평가하기 위한 추가 지침을 명확히 하고 추가함.
- 계약상 현금흐름의 시기나 금액을 변경시키는 계약조건이 기업에 미치는 영향과 기업이 노출되는 정도를 금융상품의 각 종류별로 공시
- FVOCI 지정 지분상품에 대한 추가 공시

③ 한국채택국제회계기준 연차개선Volume 11

한국채택국제회계기준 연차개선Volume 11은 2026년 1월 1일 이후 시작하는 회계연도부터 적용되며, 조기적용이 허용됩니다. 연결회사는 동 개정으로 인해 재무제표에 중요한 영향은 없을 것으로 예상하고 있습니다.

- 기업회계기준서 제1101호 '한국채택국제회계기준의 최초채택' : K-IFRS 최초 채택시 위험회피회계 적용
- 기업회계기준서 제1107호 '금융상품:공시' : 제거 손익, 실무적용지침
- 기업회계기준서 제1109호 '금융상품' : 리스부채의 제거 회계처리와 거래가격의

정의

- 기업회계기준서 제1110호 '연결재무제표' : 사실상의 대리인 결정
- 기업회계기준서 제1007호 '현금흐름표' : 원가법

### (3) 연결

연결회사는 기업회계기준서 제1110호 '연결재무제표'에 따라 연결재무제표를 작성하고 있습니다.

#### 1) 종속기업

종속기업은 지배기업이 지배하고 있는 모든 기업입니다. 연결회사가 투자한 기업에 관여해서 변동이익에 노출되거나 변동이익에 대한 권리가 있고, 투자한 기업에 대해 자신의 힘으로 그러한 이익에 영향을 미칠 능력이 있는 경우, 해당 기업을 지배한다고 판단합니다. 종속기업은 연결회사가 지배하게 되는 시점부터 연결재무제표에 포함되며, 지배력을 상실하는 시점부터 연결재무제표에서 제외됩니다.

연결회사의 사업결합은 취득법으로 회계처리 됩니다. 이전대가는 취득일의 공정가치로 측정하고, 사업결합으로 취득한 식별가능한 자산·부채 및 우발부채는 취득일의 공정가치로 최초 측정하고 있습니다. 연결회사는 청산 시 순자산의 비례적 몫을 제공하는 비지배지분을 사업결합 건별로 판단하여 피취득자의 순자산 중 비례적 지분 또는 공정가치로 측정합니다. 그밖의 비지배지분은 다른 기준서의 요구사항이 없다면 공정가치로 측정합니다. 취득관련 원가는 발생 시 당기비용으로 인식됩니다.

영업권은 이전대가, 피취득자에 대한 비지배지분의 금액과 취득자가 이전에 보유하고 있던 피취득자에 대한 지분의 취득일의 공정가치 합계액이 취득한 식별가능한 순자산을 초과하는 금액으로 인식됩니다. 이전대가 등이 취득한 종속기업 순자산의 공정가액보다 작다면, 그 차액은 당기손익으로 인식됩니다.

연결회사 내의 기업간에 발생하는 거래로 인한 채권, 채무의 잔액, 수익과 비용 및 미 실현이익 등은 제거됩니다. 또한 종속기업의 회계정책은 연결회사에서 채택한 회계정책을 일관성 있게 적용하기 위해 차이가 나는 경우 수정됩니다.

지배력의 상실을 발생시키지 않는 비지배지분과의 거래는 비지배지분의 조정금액과

지급 또는 수취한 대가의 공정가치의 차이를 지배기업의 소유주에게 귀속되는 자본으로 직접 인식합니다.

연결회사가 종속기업에 대해 지배력을 상실하는 경우, 보유하고 있는 해당 기업의 잔여 지분은 동 시점에 공정가치로 재측정되며, 관련 차액은 당기손익으로 인식됩니다.

## 2) 관계기업

관계기업은 연결회사가 유의적 영향력을 보유하는 기업이며, 관계기업 투자는 최초에 취득원가로 인식하며 지분법을 적용합니다. 연결회사와 관계기업 간의 거래에서 발생한 미실현이익은 연결회사의 관계기업에 대한 지분에 해당하는 부분만큼 제거됩니다. 또한 관계기업 투자에 대한 객관적인 손상의 징후가 있는 경우 관계기업 투자의 회수가능액과 장부금액과의 차이는 손상차손으로 인식됩니다.

## 3) 공동약정

둘 이상의 당사자들이 공동지배력을 보유하는 공동약정은 공동영업 또는 공동기업으로 분류됩니다. 공동영업자는 공동영업의 자산과 부채에 대한 권리와 의무를 보유하며, 공동영업의 자산과 부채, 수익과 비용 중 자신의 몫을 인식합니다. 공동기업참여자는 공동기업의 순자산에 대한 권리를 가지며, 지분법을 적용합니다.

## (4) 외화환산

### 1) 기능통화와 표시통화

연결회사는 연결회사 내 개별기업의 재무제표에 포함되는 항목들을 각각의 영업활동이 이뤄지는 주된 경제 환경에서의 통화("기능통화")를 적용하여 측정하고 있습니다. 지배기업의 기능통화는 대한민국 원화이며, 연결재무제표는 대한민국 원화로 표시되어 있습니다.

### 2) 외화거래와 보고기간말의 환산

외화거래는 거래일의 환율 또는 재측정되는 항목인 경우 평가일의 환율을 적용한 기능통화로 인식됩니다. 외화거래의 결제나 화폐성 외화 자산·부채의 환산에서 발생하는 외환차이는 당기손익으로 인식됩니다. 다만, 조건을 충족하는 현금흐름위험회피나 순투자의 위험회피의 효과적인 부분과 관련되거나 보고기업의 해외사업장에 대한 순투자의 일부인 화폐성항목에서 생기는 손익은 기타포괄손익으로 인식합니다.

차입금과 관련된 외환차이는 손익계산서에 금융원가로 표시되며, 다른 외환차이는 기타수익 또는 기타비용에 표시됩니다.

비화폐성 금융자산·부채로부터 발생하는 외환차이는 공정가치 변동손익의 일부로 보아 당기손익-공정가치 측정 지분상품으로부터 발생하는 외환차이는 당기손익으로, 기타포괄손익-공정가치 측정 지분상품의 외환차이는 기타포괄손익에 포함하여 인식됩니다.

## (5) 금융자산

### 1) 분류

연결회사는 다음의 측정 범주로 금융자산을 분류합니다.

- 당기손익-공정가치측정금융자산
- 기타포괄손익-공정가치측정금융자산
- 상각후원가측정금융자산

금융자산은 금융자산의 관리를 위한 사업모형과 금융자산의 계약상 현금흐름 특성에 근거하여 분류합니다.

공정가치로 측정하는 금융자산의 손익은 당기손익 또는 기타포괄손익으로 인식합니다. 채무상품에 대한 투자는 해당 자산을 보유하는 사업모형에 따라 그 평가손익을 당기손익 또는 기타포괄손익으로 인식합니다. 연결회사는 금융자산을 관리하는 사업모형을 변경하는 경우에만 채무상품을 재분류합니다.

단기매매항목이 아닌 지분상품에 대한 투자는 최초 인식시점에 후속적인 공정가치 변동을 기타포괄손익으로 표시할 것을 지정하는 취소불가능한 선택을 할 수 있습니다. 지정되지 않은 지분상품에 대한 투자의 공정가치 변동은 당기손익으로 인식합니다.

### 2) 측정

연결회사는 최초 인식시점에 금융자산을 공정가치로 측정하며, 당기손익-공정가치 측정 금융자산이 아닌 경우에 해당 금융자산의 취득과 직접 관련되는 거래원가는 공

정가치에 가산합니다. 당기손익-공정가치 측정 금융자산의 거래원가는 당기손익으로 비용처리합니다.

내재파생상품을 포함하는 복합계약은 계약상 현금흐름이 원금과 이자로만 구성되어 있는지를 결정할 때 해당 복합계약 전체를 고려합니다.

#### ① 채무상품

금융자산의 후속적인 측정은 금융자산의 계약상 현금흐름 특성과 그 금융자산을 관리하는 사업모형에 근거합니다. 연결회사는 채무상품을 다음의 세 범주로 분류합니다.

##### 가) 상각후원가

계약상 현금흐름을 수취하기 위해 보유하는 것이 목적인 사업모형 하에서 금융자산을 보유하고, 계약상 현금흐름이 원리금만으로 구성되어 있는 자산은 상각후원가로 측정합니다. 상각후원가로 측정하는 금융자산으로서 위험회피관계의 적용 대상이 아닌 금융자산의 손익은 해당 금융자산을 제거하거나 손상할 때 당기손익으로 인식합니다. 유효이자율법에 따라 인식하는 금융자산의 이자수익은 '금융수익'에 포함됩니다.

##### 나) 기타포괄손익-공정가치 측정 금융자산

계약상 현금흐름의 수취와 금융자산의 매도 둘 다를 통해 목적을 이루는 사업모형 하에서 금융자산을 보유하고, 계약상 현금흐름이 원리금만으로 구성되어 있는 금융자산은 기타포괄손익-공정가치로 측정합니다. 손상차손(환입)과 이자수익 및 외환손익을 제외하고는, 공정가치로 측정하는 금융자산의 평가손익은 기타포괄손익으로 인식합니다. 금융자산을 제거할 때에는 인식한 기타포괄손익누계액을 자본에서 당기손익으로 재분류합니다. 유효이자율법에 따라 인식하는 금융자산의 이자수익은 '금융수익'에 포함됩니다. 외환손익은 '기타수익 또는 기타비용'으로 표시하고 손상차손은 '기타비용'으로 표시합니다.

##### 다) 당기손익-공정가치측정 금융자산

상각후원가 측정이나 기타포괄손익-공정가치 측정 금융자산이 아닌 채무상품은 당기손익-공정가치로 측정됩니다. 위험회피관계가 적용되지 않는 당기손익-공정가치

측정 채무상품의 손익은 당기손익으로 인식하고 발생한 기간에 손익계산서에 '기타 수익 또는 기타비용'으로 표시합니다.

## ② 지분상품

연결회사는 모든 지분상품에 대한 투자를 후속적으로 공정가치로 측정합니다. 공정가치 변동을 기타포괄손익으로 표시할 것을 선택한 장기적 투자목적 또는 전략적 투자목적의 지분상품에 대해 기타포괄손익으로 인식한 금액은 해당 지분상품을 제거할 때에도 당기손익으로 재분류하지 않습니다. 이러한 지분상품에 대한 배당수익은 연결회사가 배당을 받을 권리가 확정된 때 '금융수익'으로 당기손익으로 인식합니다.

당기손익-공정가치로 측정하는 금융자산의 공정가치 변동은 손익계산서에 '기타수익 또는 기타비용'으로 표시합니다. 기타포괄손익-공정가치로 측정하는 지분상품에 대한 손상차손(환입)은 별도로 구분하여 인식하지 않습니다.

## 3) 손상

연결회사는 미래전망정보에 근거하여 상각후원가로 측정하거나 기타포괄손익-공정가치로 측정하는 채무상품에 대한 기대신용손실을 평가합니다. 손상 방식은 신용위험의 유의적인 증가 여부에 따라 결정됩니다. 단, 매출채권 및 리스채권에 대해 연결회사는 채권의 최초 인식시점부터 전체기간 기대신용손실을 인식하는 간편법을 적용합니다.

## 4) 인식과 제거

금융자산의 정형화된 매입 또는 매도는 매매일에 인식하거나 제거합니다. 금융자산은 현금흐름에 대한 계약상 권리가 소멸하거나 금융자산을 양도하고 소유에 따른 위험과 보상의 대부분을 이전한 경우에 제거됩니다.

연결회사가 금융자산을 양도한 경우라도 채무자의 채무불이행시의 소구권 등으로 양도한 금융자산의 소유에 따른 위험과 보상의 대부분을 연결회사가 보유하는 경우에는 이를 제거하지 않고 그 양도자산 전체를 계속하여 인식하되, 수취한 대가를 금융부채로 인식합니다. 해당 금융부채는 재무상태표에 '차입금'으로 분류하고 있습니다.

## 5) 금융상품의 상계

금융자산과 부채는 인식한 자산과 부채에 대해 법적으로 집행가능한 상계권리를 현재 보유하고 있고, 순액으로 결제하거나 자산을 실현하는 동시에 부채를 결제할 의도를 가지고 있을 때 상계하여 재무상태표에 순액으로 표시합니다. 법적으로 집행가능한 상계권리는 미래사건에 좌우되지 않으며, 정상적인 사업과정의 경우와 채무불이행의 경우 및 지급불능이나 파산의 경우에도 집행가능한 것을 의미합니다.

#### (6) 매출채권

매출채권은 유의적인 금융요소를 포함하지 않는 경우에는 무조건적인 대가의 금액으로, 유의적인 금융요소를 포함하는 경우에는 공정가치로 최초 인식합니다. 매출채권은 후속적으로 유효이자율법을 적용한 상각후원가에 손실충당금을 차감하여 측정됩니다.

#### (7) 재고자산

재고자산의 단위원가로 제품, 재공품 및 원재료는 총평균법, 미착원재료는 개별법으로 결정하고 있으며 매입원가, 전환원가 및 재고자산을 현재의 장소에 이르게 하는데 발생한 기타 모든 원가를 포함하여 취득원가를 산정하고 있습니다.

재고자산의 판매에 따른 수익을 인식하는 기간에 재고자산의 장부금액을 매출원가로 인식하고 있습니다. 재고자산은 각 항목별로 취득원가와 순실현가능가치 중 낮은 금액으로 측정하고 있습니다.

재고자산을 순실현가치로 감액한 평가손실과 모든 감모손실은 감액이나 감모가 발생한 기간에 비용으로 인식하고 있으며, 재고자산의 순실현가치의 상승으로 인한 재고자산평가손실의 환입은 환입이 발생한 기간의 비용으로 인식된 재고자산의 매출원가에서 차감하고 있습니다.

#### (8) 유형자산

유형자산은 원가에서 감가상각누계액과 손상차손누계액을 차감하여 표시됩니다. 역사적 원가는 자산의 취득에 직접적으로 관련된 지출을 포함합니다.

토지를 제외한 자산은 취득원가에서 잔존가치를 제외하고, 다음의 추정 경제적 내용연수에 걸쳐 정액법으로 상각됩니다.



과 목	추정 내용연수
건물	18년 ~ 60년
구축물	4년 ~ 60년
기계장치	2년 ~ 10년
공기구비품	2년 ~ 10년
차량운반구	2년 ~ 10년

유형자산의 감가상각방법과 잔존가치 및 경제적 내용연수는 매 회계연도 말에 재검토되고 필요한 경우 추정의 변경으로 조정됩니다.

#### (9) 차입원가

적격자산을 취득 또는 건설하는데 발생한 차입원가는 해당 자산을 의도된 용도로 사용할 수 있도록 준비하는 기간 동안 자본화되고, 적격자산을 취득하기 위한 특정목적 차입금의 일시적 운용에서 발생한 투자수익은 당 회계기간 동안 자본화 가능한 차입원가에서 차감됩니다. 기타 차입원가는 발생기간에 비용으로 인식됩니다.

#### (10) 정부보조금

정부보조금은 보조금의 수취와 정부보조금에 부가된 조건의 준수에 대한 합리적인 확신이 있을 때 공정가치로 인식됩니다. 자산관련보조금은 자산의 장부금액을 계산할 때 차감하여 표시되며, 수익관련보조금은 이연하여 정부보조금의 교부 목적과 관련된 비용에서 차감하여 표시됩니다.

#### (11) 무형자산

내부적으로 창출한 무형자산인 소프트웨어 개발비는 기술적 실현가능성, 미래경제적 효익 등을 포함한 자산 인식요건이 충족된 시점 이후에 발생한 지출금액의 합계입니다. 회원권은 이용 가능 기간에 대하여 예측가능한 제한이 없으므로 내용연수가 한정되지 않아 상각되지 않습니다. 한정된 내용연수를 가지는 다음의 무형자산은 추정내용연수동안 정액법으로 상각됩니다.

과 목	추정 내용연수
상표권	5년
특허권	10년
소프트웨어	5년

#### (12) 비금융자산의 손상

영업권이나 내용연수가 비한정인 무형자산에 대하여는 매년, 상각대상 자산에 대하여는 자산손상을 시사하는 징후가 있을 때 손상검사를 수행하고 있습니다. 손상차손은 회수가능액(사용가치 또는 처분부대원가를 차감한 공정가치 중 높은 금액)을 초과하는 장부금액만큼 인식되고 영업권 이외의 비금융자산에 대한 손상차손은 매 보고기간말에 환입가능성이 검토됩니다.

#### (13) 매입채무와 기타채무

매입채무와 기타채무는 연결회사가 보고기간말 전에 재화나 용역을 제공받았으나 지급되지 않은 부채입니다. 해당 채무는 무담보이며, 보통 인식 후 30일 이내에 지급됩니다. 매입채무와 기타 채무는 지급기일이 보고기간 후 12개월 후가 아니라면 유동부채로 표시되었습니다. 해당 채무들은 최초에 공정가치로 인식되고 후속적으로 유효이자율법을 적용한 상각후원가로 측정됩니다.

#### (14) 금융부채

##### 1) 분류 및 측정

연결회사의 당기손익-공정가치 측정 금융부채는 단기매매목적의 금융상품입니다. 주로 단기간 내에 재매입할 목적으로 부담하는 금융부채는 단기매매금융부채로 분류됩니다. 또한, 위험회피회계의 수단으로 지정되지 않은 파생상품이나 금융상품으로부터 분리된 내재파생상품도 단기매매금융부채로 분류됩니다.

당기손익-공정가치 측정 금융부채, 금융보증계약, 금융자산의 양도가 제거조건을 충족하지 못하는 경우에 발생하는 금융부채를 제외한 모든 비파생금융부채는 상각후원가로 측정하는 금융부채로 분류되고 있으며, 재무상태표 상 "매입채무", "차입금" 및 "기타금융부채" 등으로 표시됩니다.

특정일에 의무적으로 상환해야 하는 우선주는 부채로 분류됩니다. 이러한 우선주에 대한 유효이자율법에 따른 이자비용은 다른 금융부채에서 인식한 이자비용과 함께 손익계산서 상 "금융원가"로 인식됩니다.

## 2) 제거

금융부채는 계약상 의무가 이행, 취소 또는 만료되어 소멸되거나 기존 금융부채의 조건이 실질적으로 변경된 경우에 재무상태표에서 제거됩니다. 소멸하거나 제3자에게 양도한 금융부채의 장부금액과 지급한 대가(양도한 비현금자산이나 부담한 부채를 포함)의 차액은 당기손익으로 인식합니다.

### (15) 충당부채

과거사건의 결과로 현재 의무(법적 의무 또는 의제 의무)로서, 당해 의무를 이행하기 위하여 경제적 효익을 갖는 자원이 유출될 가능성이 높으며, 당해 의무의 이행에 소요되는 금액을 신뢰성 있게 추정할 수 있는 경우에 충당부채를 인식하고 있습니다.

충당부채로 인식하는 금액은 관련된 사건과 상황에 대한 불가피한 위험과 불확실성을 고려하여 현재 의무를 보고기간말에 이행하기 위하여 소요되는 지출에 대한 최선의 추정치입니다. 화폐의 시간가치 효과가 중요한 경우 충당부채는 의무를 이행하기 위하여 예상되는 지출액의 현재가치로 평가하고 있습니다.

충당부채를 결제하기 위해 필요한 지출액의 일부 또는 전부를 제3자가 변제할 것이 예상되는 경우 이행한다면 변제를 받을 것이 거의 확실하게 되는 때에 한하여 변제금액을 인식하고 별도의 자산으로 회계처리하고 있습니다.

매 보고기간말마다 충당부채의 잔액을 검토하고, 보고기간말 현재 최선의 추정치를 반영하여 조정하고 있습니다. 의무이행을 위하여 경제적 효익이 내재된 자원이 유출될 가능성이 더 이상 높지 아니한 경우에는 관련 충당부채를 환입하고 있습니다.

### (16) 당기법인세 및 이연법인세

법인세비용은 당기법인세와 이연법인세로 구성됩니다. 법인세는 기타포괄손익이나 자본에 직접 인식된 항목과 관련된 금액은 해당 항목에서 직접 인식하며, 이를 제외하고는 당기손익으로 인식됩니다.

법인세비용은 보고기간말 현재 제정됐거나 실질적으로 제정된 세법을 기준으로 측정됩니다.

경영진은 적용 가능한 세법 규정이 해석에 따라 달라질 수 있는 상황에 대하여 연결회사가 세무신고 시 적용한 세무정책에 대하여 주기적으로 평가하고 있습니다. 연결회사는 세무당국에 납부할 것으로 예상되는 금액에 기초하여 당기법인세비용을 인식합니다.

이연법인세는 자산과 부채의 장부금액과 세무기준액의 차이로 발생하는 일시적 차이에 대하여 장부금액을 회수하거나 결제할 때의 예상 법인세효과로 인식됩니다. 다만, 사업결합 이외의 거래에서 자산·부채를 최초로 인식할 때 발생하는 이연법인세자산과 부채는 그 거래가 회계이익이나 과세소득에 영향을 미치지 않는다면 인식되지 않습니다.

이연법인세자산은 차감할 일시적 차이가 사용될 수 있는 미래 과세소득의 발생가능성이 높은 경우에 인식됩니다.

종속기업, 관계기업 및 공동기업 투자지분과 관련된 가산할 일시적 차이에 대해 소멸시점을 통제할 수 있는 경우, 그리고 예측가능한 미래에 일시적 차이가 소멸하지 않을 가능성이 높은 경우를 제외하고 이연법인세부채를 인식하고 있습니다. 또한 이러한 자산으로부터 발생하는 차감할 일시적 차이에 대하여 일시적 차이가 예측가능한 미래에 소멸할 가능성이 높고 일시적 차이가 사용될 수 있는 과세소득이 발생할 가능성이 높은 경우에만 이연법인세자산을 인식하고 있습니다.

이연법인세자산과 부채는 법적으로 당기법인세자산과 당기법인세부채를 상계할 수 있는 권리를 연결회사가 보유하고 있으며, 동시에 이연법인세자산과 부채가 동일한 과세당국에 의해서 부과되는 법인세와 관련이 있으면서 순액으로 결제할 의도가 있는 경우에 상계됩니다.

#### (17) 종업원급여

### 1) 퇴직급여

연결회사의 퇴직연금제도는 확정기여제도와 확정급여제도로 구분됩니다.

확정기여제도는 연결회사가 고정된 금액의 기여금을 별도 기금에 지급하는 퇴직연금 제도이며, 기여금은 종업원이 근무 용역을 제공했을 때 비용으로 인식됩니다.

확정급여제도는 확정기여제도를 제외한 모든 퇴직연금제도입니다. 일반적으로 확정 급여제도는 연령, 근속연수나 급여수준 등의 요소에 의하여 종업원이 퇴직할 때 지급 받을 퇴직연금급여의 금액이 확정됩니다.

확정급여제도와 관련하여 재무상태표에 계상된 부채는 보고기간말 현재 확정급여채무의 현재가치에서 사외적립자산의 공정가치를 차감한 금액입니다. 확정급여채무는 매년 독립된 보험계리인에 의해 예측단위적립방식에 따라 산정되며, 확정급여채무의 현재가치는 그 지급시점과 만기가 유사한 우량회사채의 이자율로 기대미래현금유출액을 할인하여 산정됩니다. 한편, 순확정급여부채와 관련한 재측정요소는 기타포괄손익으로 인식됩니다

제도개정, 축소 또는 정산이 발생하는 경우, 과거근무원가 또는 정산으로 인한 손익은 당기손익으로 인식됩니다.

### 2) 단기종업원급여

종업원이 관련 근무용역을 제공한 보고기간말부터 12개월 이내에 결제될 단기종업원급여는 근무용역과 교환하여 지급이 예상되는 금액을 근무용역이 제공된 때에 당기손익으로 인식하고 있습니다. 단기종업원급여는 할인하지 않은 금액으로 측정하고 있습니다.

종업원이 과거 근무용역의 결과 연결회사가 지급해야 할 법적의무 또는 의제적의무가 있고, 그 채무금액을 신뢰성있게 추정할 수 있다면 이익분배금 및 상여금으로 지급이 예상되는 금액을 부채로 인식하고 있습니다.

### 3) 장기종업원급여

퇴직연금제도를 제외한 기타 장기종업원급여는 당기와 과거기간에 종업원이 제공한 근무용역의 대가로 당사는 종업원이 획득한 미래의 급여액을 부채로 인식하고 있습니다.

## (18) 수익인식

연결회사는 기업회계기준서 제1115호 '고객과의 계약에서 생기는 수익'의 적용범위에 포함되는 고객과의 모든 계약에 5단계 수익인식모형(① 계약 식별 → ② 수행의무 식별 → ③ 거래가격 산정 → ④ 거래가격을 수행의무에 배분 → ⑤ 수행의무 이행 시 수익 인식)을 적용하여 수익을 인식합니다.

### ① 수행의무의 식별

연결회사는 장류 및 식품 등을 제조하여 고객에게 판매하는 사업을 영위하고 있습니다. 연결회사는 ① 고객이 재화나 용역 그 자체에서 효익을 얻거나 고객이 쉽게 구할 수 있는 다른 자원과 함께하여 그 재화나 용역에서 효익을 얻을 수 있고, ② 고객에게 재화나 용역을 이전하기로 하는 약속을 계약 내의 다른 약속과 별도로 식별해 낼 수 있다면 구별되는 별도의 수행의무로 식별합니다. 연결회사는 고객과의 계약에서 단일의 수행의무를 식별하여 수익을 인식하였습니다. 또한, 각각의 수행의무를 한 시점에 이행하는지 기간에 걸쳐 이행하는지에 따라 연결회사의 수익인식 시점이 변경되었습니다.

### ② 한 시점에 이행하는 수행의무

재화의 판매에 따른 수익은 자산을 이전하여 수행의무를 이행할 때 인식하고 있으며, 한 시점에 이행하는 수행의무는 고객에게 재화나 용역에 대한 통제를 이전하는 시점에 이행되고 있습니다. 연결회사는 수행의무를 이행하는 시점을 판단하기 위한 통제 이전의 지표로 다음을 참고하고 있습니다.

- (1) 기업은 자산에 대해 현재 지급청구권이 있다
- (2) 고객에게 자산의 법적 소유권이 있다
- (3) 기업이 자산의 물리적 점유를 이전하였다
- (4) 자산의 소유에 따른 유의적인 위험과 보상이 고객에게 있다
- (5) 고객이 자산을 인수하였다

### ③ 변동대가

연결회사는 계약에서 약속한 대가에 변동금액이 포함된 경우에 고객에게 약속한 재화나 용역을 이전하고 그 대가로 받을 권리를 갖게 될 금액을 추정하고 있습니다. 대

가는 할인(discount), 리베이트, 환불, 공제(credits), 가격할인(price concessions), 장려금(incentives), 성과보너스, 위약금이나 그 밖의 비슷한 항목 때문에 변동될 수 있습니다. 연결회사가 대가를 받을 권리가 미래 사건의 발생 여부에 달려있는 경우에도 약속한 대가는 변동될 수 있습니다.

#### ④ 유의적인 금융요소

연결회사는 거래가격을 산정할 때, 계약 당사자들 간에 합의한 지급시기 때문에 고객에게 재화나 용역을 이전하면서 유의적인 금융 효익이 고객이나 기업에 제공되는 경우에는 화폐의 시간가치가 미치는 영향을 반영하여 약속된 대가를 조정하고 있습니다.

다만, 계약을 개시할 때 기업이 고객에게 약속한 재화나 용역을 이전하는 시점과 고객이 그에 대한 대가를 지급하는 시점 간의 기간이 1년 이내일 것이라고 예상한다면 유의적인 금융요소의 영향을 반영하여 약속한 대가(금액)를 조정하지 않는 실무적 간편법을 적용하고 있습니다.

#### ⑤ 계약자산 및 계약부채

계약자산은 기업이 고객에게 이전한 재화나 용역에 대하여 그 대가를 받을 기업의 권리이며, 계약부채는 기업이 고객에게서 이미 받은 대가(또는 지급기일이 된 대가)에 상응하여 고객에게 재화나 용역을 이전하여야 하는 기업의 의무로 정의됩니다. 연결회사는 한 계약에서 발생한 계약자산과 계약부채는 상계하여 순액으로 재무상태표에 표시하고 있습니다.

#### (19) 리스(리스이용자)

연결회사는 계약의 약정시점에 계약 자체가 리스인지, 계약이 리스를 포함하는지를 판단합니다. 연결회사는 기초자산을 사용할 권리를 나타내는 사용권자산과 리스료를 지급할 의무를 나타내는 리스부채를 인식합니다. 다만 단기리스와 소액 기초자산리스의 경우 동 기준서의 예외규정을 선택할 수 있으며 연결회사는 이러한 리스에 대하여 다른 체계적인 기준이 리스이용자의 효익의 형태를 더 잘 나타내는 경우가 아니라면 정액 기준에 따라 비용으로 인식합니다.

리스부채는 리스개시일 현재 지급되지 않은 리스료의 현재가치로 측정됩니다. 리스

의 내재이자율을 쉽게 산정할 수 있는 경우에는 그 이자율로 리스료를 할인하며 그 이자율을 쉽게 산정할 수 없는 경우에는 리스이용자의 증분차입이자율을 사용합니다

리스개시일에 리스부채의 측정치에 포함되는 리스료는 다음 금액으로 구성됩니다.

- 고정리스료(실질적인 고정리스료를 포함하고 받을 리스 인센티브는 차감)
- 지수나 요율(이율)에 따라 달라지는 변동리스료. 처음에는 리스개시일의 지수나 요율(이율)을 사용하여 측정
- 잔존가치보중에 따라 리스이용자가 지급할 것으로 예상되는 금액
- 리스이용자가 매수선택권을 행사할 것이 상당히 확실한 경우에 그 매수선택권의 행사가격
- 리스기간이 리스이용자의 종료선택권 행사를 반영하는 경우에 그 리스를 종료하기 위하여 부담하는 금액

연결회사는 리스부채를 재무상태표에서 다른 부채와 구분하여 표시합니다. 연결회사는 리스개시일 후에 리스부채에 대한 이자를 반영하여 장부금액을 증액하거나 지급한 리스료를 반영하여 장부금액을 감액하여 리스부채를 측정합니다.

연결회사는 다음 중 어느 하나에 해당하는 경우에 리스부채를 재측정하고 관련된 사용권자산에 대해 상응하는 조정을 합니다.

- 리스기간에 변경이 있는 경우나 매수선택권의 행사에 대한 평가에 변동이 있는 경우, 수정 리스료를 수정 할인율로 할인하여 리스부채를 다시 측정합니다.
- 잔존가치보중에 따라 지급할 것으로 예상되는 금액에 변동이 있는 경우나 리스료를 산정할 때 사용한 지수나 요율(이율)의 변동으로 생기는 미래 리스료에 변동이 있는 경우, 수정 리스료를 최초 할인율로 할인하여 리스부채를 다시 측정합니다. 다만 리스료의 변동이 변동이자율의 변동으로 생긴 경우에는 그 이자율 변동을 반영하는 수정 할인율을 사용한다.

사용권자산은 리스부채의 최초 측정금액, 리스개시일이나 그 전에 지급한 리스료(받은 리스 인센티브는 차감), 리스이용자가 부담하는 리스개설직접원가로 구성되며, 후속적으로 원가에서 감가상각누계액과 손상차손누계액을 차감하여 측정합니다.

리스조건에서 요구하는 대로 기초자산을 해체하고 제거하거나, 기초자산이 위치한



부지를 복구하거나, 기초자산 자체를 복구할 때 리스이용자가 부담하는 원가의 추정치(다만 그 원가가 재고자산을 생산하기 위해 부담하는 것이 아니어야 한다)는 사용권자산에 포함되며 기업회계기준서 제1037호 '충당부채, 우발부채, 우발자산'을 적용하여 인식하고 측정합니다.

리스이용자는 리스개시일부터 사용권자산의 내용연수종료일과 리스기간 종료일 중 이른 날까지 사용권자산을 감가상각 합니다.

연결회사는 사용권자산을 재무상태표의 유형자산에 포함하여 표시하고 유형자산 주석에는 별도로 다른 유형자산과 구분하여 표시합니다.

연결회사는 사용권자산이 손상되었는지를 판단하고 식별되는 손상차손을 회계처리하기 위하여 기업회계기준서 제1036호 '자산손상'을 적용합니다.

연결회사는 변동리스료(다만 지수나 요율(이율)에 따라 달라지는 변동리스료는 제외)는 사용권자산과 리스부채의 측정에 포함하지 않으며, 그러한 리스료는 변동리스료를 유발하는 사건 또는 조건이 생기는 기간에 당기손익으로 인식합니다.

실무적 간편법으로 리스이용자는 비리스요소를 리스요소와 분리하지 않고, 각 리스요소와 이에 관련되는 비리스요소를 하나의 리스요소로 회계처리하는 방법을 기초자산의 유형별로 선택할 수 있습니다.

#### (20) 재무제표 승인

연결회사의 재무제표는 2025년 2월 7일자로 이사회에서 승인됐으며, 2025년 3월 24일 개최 예정인 정기주주총회에서 수정승인 될 수 있습니다.

### 3. 중요한 회계추정 및 가정

재무제표 작성에는 미래에 대한 가정 및 추정이 요구되며 경영진은 연결회사의 회계정책을 적용하기 위해 판단이 요구됩니다. 추정 및 가정은 지속적으로 평가되며, 과거 경험과 현재의 상황에 비추어 합리적으로 예측가능한 미래의 사건을 고려하여 이루어집니다. 회계추정의 결과가 실제 결과와 동일한 경우는 드물 것이므로 중요한 조

정을유발할 수 있는 유의적인 위험을 내포하고 있습니다.

다음 회계연도에 자산 및 부채 장부금액의 조정에 영향을 미칠 수 있는 경영진 판단과 유의적 위험에 대한 추정 및 가정은 다음과 같습니다. 일부 항목에 대한 유의적인 판단 및 추정에 대한 추가적인 정보는 개별 주석에 포함되어 있습니다.

#### (1) 법인세

연결회사의 과세소득에 대한 법인세는 다양한 국가의 세법 및 과세당국의 결정을 적용하여 산정되므로 최종 세효과를 산정하는 데에는 불확실성이 존재합니다.

연결회사는 특정 기간동안 과세소득의 일정 금액을 투자, 임금증가 등에 사용하지 않았을 때 세법에서 정하는 방법에 따라 산정된 법인세를 추가로 부담합니다. 따라서, 해당 기간의 당기법인세와 이연법인세를 측정할 때 이에 따른 세효과를 반영하여야 하고, 이로 인해 당사가 부담할 법인세는 각 연도의 투자, 임금증가 등의 수준에 따라 달라지므로 최종 세효과를 산정하는 데에는 불확실성이 존재합니다.

#### (2) 금융상품의 공정가치

활성시장에서 거래되지 않는 금융상품의 공정가치는 원칙적으로 평가기법을 사용하여 결정됩니다. 연결회사는 보고기간말 현재 중요한 시장상황에 기초하여 다양한 평가기법의 선택 및 가정에 대한 판단을 하고 있습니다.

#### (3) 금융자산의 손상

금융자산의 손실충당금은 부도위험 및 기대손실을 등에 대한 가정에 기초하여 측정됩니다. 연결회사는 이러한 가정의 설정 및 손상모델에 사용되는 투입변수의 선정에 있어서 연결회사의 과거 경험, 현재 시장 상황, 재무보고일 기준의 미래전망정보 등을 고려하여 판단합니다.

#### (4) 순확정급여부채

순확정급여부채의 현재가치는 보험수리적방식에 의해 결정되는 다양한 요소들 특히 할인율의 변동에 영향을 받습니다.

#### (5) 수익인식

연결회사는 고객에게 제품 판매 후 고객이 반품할 것으로 예상되는 제품에 대하여 환불부채와 회수할 재화에 대한 권리를 인식하고 있습니다. 판매시점에 포트폴리오 수준에서 누적된 경험에 기초하여 기댓값 방법으로 반품율을 예측하고 있으며, 연결회사의 수익은 예측된 반품율의 변동에 영향을 받습니다.

#### (6) 리스

연결회사는 리스기간을 산정할 때에 경영진은 연장선택권을 행사하거나 종료선택권을 행사하지 않을 경제적 유인이 생기게 하는 관련되는 사실 및 상황을 모두 고려합니다. 연장선택권의 대상 기간(또는 종료선택권의 대상 기간)은 리스이용자가 연장선택권을 행사할 것(또는 행사하지 않을 것)이 상당히 확실한 경우에만 리스기간에 포함됩니다.

#### (7) 충당부채

연결회사는 보고기간말 현재 반품 및 마일리지등과 관련한 충당부채를 계상하고 있습니다. 이러한 충당부채는 과거 경험 등에 기초한 추정에 근거하여 결정하고 있습니다.

### 4. 사용제한 금융상품

당기말과 전기말 현재 사용이 제한된 금융상품은 없습니다.

### 5. 금융기관예치금 등

(1) 당기말과 전기말 현재 현금및현금성자산의 구성내역은 다음과 같습니다.

(단위: 천원)		
구 분	당기말	전기말
보유현금	8,186	9,364
요구불예금	20,230,697	9,133,198
외화예금	6,846,071	5,979,835
합 계	27,084,954	15,122,397

(2) 당기말과 전기말 현재 단기금융상품의 구성내역은 다음과 같습니다.

(단위: 천원)		
구 분	당기말	전기말
정기예금	30,000,000	36,289,400

(3) 당기와 전기 중 정부보조금 변동 내역은 다음과 같습니다.

(단위: 천원)		
구 분	당 기	전 기
기초금액	-	-
수취액	1,248,490	521,099
자산취득	-	(8,342)
손익인식	(1,248,490)	(512,757)
반환	-	-
기말금액	-	-

정부보조금은 특정 유형자산 취득 및 연구개발비 지원과 관련되어 수취하였으며, 정부보조금 수취에 따른 기술료 납부 의무와 관련하여, 당기말 현재 562,560천원을 장기미지급금으로 계상하고 있습니다.

## 6. 매출채권 및 기타채권

(1) 당기말과 전기말 현재 매출채권 및 기타채권의 내역은 다음과 같습니다.

(단위: 천원)		
구 분	당기말	전기말
매출채권	38,192,862	38,582,580
손실충당금(매출채권)	(1,118,574)	(772,441)
미수금	837,229	2,015,433
손실충당금(미수금)	(6,587)	(6,587)
미수수익	201,407	193,255
합 계	38,106,337	40,012,240

(2) 당기와 전기 중 매출채권 및 기타채권 손실충당금 변동 내역은 다음과 같습니다.

(단위: 천원)				
구 분	당 기		전 기	
	매출채권	미수금	매출채권	미수금
기초금액	772,441	6,587	626,671	6,993
손실상각비(환입액)	288,736	-	145,473	(406)
해외사업환산손익	57,397	-	297	-
기말금액	1,118,574	6,587	772,441	6,587

## 7. 재고자산

(1) 당기말과 전기말 현재 재고자산의 내역은 다음과 같습니다.

(단위: 천원)						
구 분	당기말			전기말		
	취득원가	평가손실충당금	장부금액	취득원가	평가손실충당금	장부금액
상 품	24,948,236	(536,567)	24,411,669	28,097,150	(419,502)	27,677,648
제 품	15,750,718	(520,405)	15,230,313	17,089,094	(1,184,675)	15,904,419
재공품	15,251,837	(62,681)	15,189,156	14,560,804	(8,469)	14,552,335
원재료	8,001,642	(78,549)	7,923,093	8,990,848	(402,266)	8,588,582
저장품	260,159	-	260,159	63,805	-	63,805
미착품	4,846,651	-	4,846,651	3,814,848	-	3,814,848
합 계	69,059,243	(1,198,202)	67,861,041	72,616,549	(2,014,912)	70,601,637

(2) 당기와 전기 중 재고자산평가손실 충당금의 변동 내역은 다음과 같습니다.

(단위: 천원)						
구 분	당 기			전 기		
	기초금액	증(감)액	기말금액	기초금액	증(감)액	기말금액
상 품	419,502	117,065	536,567	285,980	133,522	419,502
제 품	1,184,675	(664,270)	520,405	859,079	325,596	1,184,675
재공품	8,469	54,212	62,681	-	8,469	8,469
원재료	402,266	(323,717)	78,549	-	402,266	402,266
합 계	2,014,912	(816,710)	1,198,202	1,145,059	869,853	2,014,912

## 8. 기타유동자산

당기말과 전기말 현재 기타유동자산의 구성내역은 다음과 같습니다.

(단위: 천원)		
구 분	당기말	전기말
선급금	2,948,021	601,188
선급비용	1,430,103	927,950
합 계	4,378,124	1,529,138

## 9. 기타비유동채권

당기말과 전기말 현재 기타비유동채권의 내역은 다음과 같습니다.

(단위: 천원)		
구 분	당기말	전기말
보증금	9,499,983	9,252,221
현재가치할인차금	(199,252)	(366,462)
합 계	9,300,731	8,885,759

## 10. 당기손익-공정가치측정금융자산

(1) 당기말과 전기말 현재 당기손익-공정가치측정금융자산 내역은 다음과 같습니다.

(단위: 천원)		
투자 내역	당기말	전기말
파트너원 벨류업 2호창업벤처전문사모투자합자회사	321,896	470,155
코리아바이오 유니콘창업벤처전문사모투자합자회사	789,777	819,153
합 계	1,111,673	1,289,308

(2) 당기와 전기 중 당기손익-공정가치측정금융자산의 변동내역은 다음과 같습니다.

(단위: 천원)		
구 분	당 기	전 기
기초금액	1,289,308	1,487,050
평가손익	(177,635)	(197,742)
기말금액	1,111,673	1,289,308

## 11. 유형자산

(1) 당기말과 전기말 현재 유형자산의 구성내역은 다음과 같습니다.

(단위: 천원)						
구 분	당기말			전기말		
	취득원가	감가상각 누계액(주1)	장부금액	취득원가	감가상각 누계액(주1)	장부금액
토 지	32,179,120	-	32,179,120	29,945,253	-	29,945,253
건 물	77,522,756	(24,854,168)	52,668,588	68,067,073	(22,491,906)	45,575,167
구축물	21,723,419	(18,164,571)	3,558,848	21,613,226	(17,697,204)	3,916,022
기계장치	233,472,303	(149,408,285)	84,064,018	197,265,521	(134,382,467)	62,883,054
차량운반구	1,918,924	(1,575,474)	343,450	1,819,381	(1,462,429)	356,952
공기구비품	35,115,543	(30,425,915)	4,689,628	34,090,899	(28,234,591)	5,856,308
건설중인자산	5,366,341	-	5,366,341	33,891,189	-	33,891,189
사용권자산	11,294,713	(7,925,318)	3,369,395	11,051,552	(6,580,308)	4,471,244
합 계	418,593,119	(232,353,731)	186,239,388	397,744,094	(210,848,905)	186,895,189

(주1) 정부보조금을 포함한 금액입니다.

(2) 당기와 전기 중 유형자산 변동 내역은 다음과 같습니다.

### ① 당기

(단위: 천원)							
구 분	기초장부금액	취득액	처분액	감가상각비	대체액	기타증감액	기말장부금액
토 지	29,945,253	1,525,938	-	-	-	707,929	32,179,120
건 물	45,575,167	778,881	-	(2,090,276)	6,049,468	2,355,348	52,668,588
구축물	3,916,022	103,675	-	(467,367)	6,518	-	3,558,848
기계장치	62,883,054	6,453,833	(15)	(15,161,886)	29,889,032	-	84,064,018
차량운반구	356,952	112,622	(3)	(139,537)	-	13,416	343,450
공기구비품	5,856,308	690,949	(9,597)	(2,173,597)	319,550	6,015	4,689,628
건설중인자산	33,891,189	7,739,720	-	-	(36,264,568)	-	5,366,341
사용권자산	4,471,244	1,450,133	(5,296)	(2,547,949)	-	1,263	3,369,395
합 계	186,895,189	18,855,751	(14,911)	(22,580,612)	-	3,083,971	186,239,388

(주1) 당기에 자본화된 차입원가는 501,887천원이며, 자본화가능차입원가를 산정하기 위하여 사용된 자본화 이자율은 3.31%입니다.

### ② 전기

(단위: 천원)							
구 분	기초장부금액	취득액	처분액	감가상각비	대체액	기타증감액	기말장부금액
토 지	29,858,624	-	-	-	-	86,629	29,945,253
건 물	38,889,365	900,165	-	(1,721,106)	7,279,909	226,834	45,575,167
구축물	3,490,435	208,378	-	(443,618)	660,827	-	3,916,022
기계장치	37,960,424	5,770,537	(3,154)	(11,538,841)	30,694,088	-	62,883,054
차량운반구	428,528	58,347	(5)	(132,318)	-	2,400	356,952
공기구비품	5,975,397	1,568,667	(2,997)	(2,117,335)	430,837	1,739	5,856,308
건설중인자산	49,476,615	23,420,029	-	-	(39,065,661)	60,206	33,891,189
사용권자산	4,912,631	2,218,311	(213,241)	(2,447,307)	-	850	4,471,244
합 계	170,992,019	34,144,434	(219,397)	(18,400,525)	-	378,658	186,895,189

(주1) 전기에 자본화된 차입원가는 1,055,357천원이며, 자본화가능차입원가를 산정하기 위하여 사용된 자본화 이자율은 3.08%입니다.

(3) 유형자산 중 일부는 담보로 제공되고 있습니다(주석 34참조).

## 12. 리스

(1) 리스와 관련하여 재무상태표에 인식된 사용권 자산의 내역은 다음과 같습니다.

(단위: 천원)		
구 분	당기말	전기말
사용권자산(주1)		
부동산	2,606,769	3,632,843
차량운반구	762,626	838,401
합 계	3,369,395	4,471,244

(주1) 재무상태표의 '유형자산' 항목에 포함되어있습니다.

(2) 리스와 관련하여 재무상태표에 인식된 부채의 내역은 다음과 같습니다.

(단위: 천원)		
구 분	당기말	전기말
리스부채		
유동	2,025,139	2,166,942
비유동	1,739,115	2,448,388
합 계	3,764,254	4,615,330



(단위: 천원)		
구 분	당기말	전기말
복구충당부채		
유동	713,647	-
비유동	-	698,243
합 계	713,647	698,243

(3) 리스와 관련하여 당기와 전기 중 손익으로 인식된 내역은 다음과 같습니다.

(단위: 천원)		
구 분	당기	전기
사용권자산의 감가상각비		
부동산	2,232,661	2,191,721
차량운반구	315,288	255,586
합 계	2,547,949	2,447,307
리스부채에 대한 이자비용(금융원가에 포함)	109,935	58,102
단기리스료(매출원가 및 관리비에 포함)	247,709	157,145
단기리스가 아닌 소액자산 리스료(매출원가 및 관리비에 포함)	128,665	107,409
리스부채 측정치에 포함되지 않은 변동리스료(관리비에 포함)	-	-

당기 중 리스의 총 현금유출은 3,044백만원(전기 : 2,727백만원)입니다.

### 13. 무형자산

(1) 당기말과 전기말 현재 무형자산의 구성내역은 다음과 같습니다.

(단위: 천원)						
구 분	당기말			전기말		
	취득원가	상각누계액	장부금액	취득원가	상각누계액	장부금액
산업재산권	1,465,128	(1,205,148)	259,980	1,390,323	(1,150,207)	240,116
소프트웨어	3,016,191	(2,868,938)	147,253	3,008,128	(2,809,406)	198,722
건설중인자산	93,779	-	93,779	-	-	-
합 계	4,575,098	(4,074,086)	501,012	4,398,451	(3,959,613)	438,838

(2) 당기와 전기 중 무형자산의 변동내용은 다음과 같습니다.

#### ① 당기

(단위: 천원)					
구 분	기초	취득액	처분액	상각비	기말
산업재산권	240,116	74,805	-	(54,941)	259,980
소프트웨어	198,722	8,062	-	(59,531)	147,253
건설중인자산	-	93,779	-	-	93,779
합 계	438,838	176,646	-	(114,472)	501,012

## ② 전기

(단위: 천원)					
구 분	기초	취득액	처분액	상각비	기말
산업재산권	241,709	52,266	-	(53,859)	240,116
소프트웨어	97,700	171,529	(519)	(69,988)	198,722
건설중인자산	-	-	-	-	-
합 계	339,409	223,795	(519)	(123,847)	438,838

## 14. 기타비유동자산

당기말과 전기말 현재 기타비유동자산의 구성내역은 다음과 같습니다.

(단위: 천원)		
구 분	당기말	전기말
장기선급비용	27,621	238,442

## 15. 매입채무 및 기타채무

당기말과 전기말 현재 매입채무 및 기타채무의 구성내역은 다음과 같습니다.

(단위: 천원)		
구 분	당기말	전기말
매입채무	27,088,155	29,101,219
미지급금	9,888,789	12,066,350
합 계	36,976,944	41,167,569

## 16. 차입금

(1) 당기말과 전기말 현재 차입금의 구성내역은 다음과 같습니다.

(단위: 천원)				
구 분	당기말		전기말	
	유 동	비유동	유 동	비유동
단기차입금	67,135,000	-	47,135,000	-
장기차입금	-	1,440,086	23,994,000	773,640
합 계	67,135,000	1,440,086	71,129,000	773,640

(2) 당기말과 전기말 현재 단기차입금 내역은 다음과 같습니다.

(단위: 천원)				
차입처명	구분	연이자율(%)	당기말	전기말
한국농수산물유통공사	운영자금(주1)	2.50%	7,135,000	7,135,000
KDB산업은행	운영자금(주2)	3.17%	30,000,000	20,000,000
	운영자금(주2)	2.96%	10,000,000	10,000,000
한국수출입은행	수출성장자금	3.44%	10,000,000	10,000,000
우리은행	시설자금(주2)	3.16%	10,000,000	-
합 계			67,135,000	47,135,000

(주1) 해당 차입금 관련하여 샘표(주)로부터 정기예금 6,135,000천원을 담보로 제공 받았습니다(주석 35 참조).

(주2) 해당 차입금과 관련하여 연결회사의 유형자산이 담보로 제공되어 있습니다(주석 34참조).

(3) 당기말과 전기말 현재 장기차입금 내역은 다음과 같습니다.

(단위: 천원)				
차입처명	구 분	연이자율(%)	당기말	전기말
KDB산업은행	시설자금	1.88%	-	11,100,000
	운영자금(주1)	1.75%	-	12,894,000
샘표 주식회사	운영자금(주2)	2.17%	868,086	773,640
우리은행	운영자금	0.50%	572,000	-
소 계			1,440,086	24,767,640
(차감) 유동성장기차입금			-	(23,994,000)
합 계			1,440,086	773,640

(주1) 해당 차입금은 USD 10,000,000입니다.

(주2) 해당 차입금은 USD 600,000입니다.

(4) 당기말 현재 장기차입금의 연도별 상환계획은 다음과 같습니다.

(단위: 천원)	
상환연도	장기차입금
2년 이내	71,500
2~3년 이내	286,000
3~4년 이내	1,082,586
합 계	1,440,086

## 17. 충당부채

(1) 당기말과 전기말 현재 충당부채의 구성내역은 다음과 같습니다.

(단위: 천원)				
구분	당기말		전기말	
	유 동	비유동	유 동	비유동
반품충당부채	2,252,216	821,895	2,111,635	761,400
복구충당부채	713,647	-	-	698,243
마일리지충당부채	98,088	-	90,917	-
합 계	3,063,951	821,895	2,202,552	1,459,643

(2) 당기와 전기 중 충당부채의 증감내역은 다음과 같습니다.

(단위: 천원)								
구 분	당 기				전 기			
	기초잔액	전입액	사용액	기말잔액	기초잔액	전입액	사용액	기말잔액
반품충당부채	2,873,035	2,283,815	(2,082,739)	3,074,111	2,705,680	2,187,295	(2,019,940)	2,873,035
복구충당부채	698,243	713,647	(698,243)	713,647	683,212	15,031	-	698,243
마일리지충당부채	90,917	47,228	(40,057)	98,088	90,524	41,620	(41,227)	90,917
합 계	3,662,195	3,044,690	(2,821,039)	3,885,846	3,479,416	2,243,946	(2,061,167)	3,662,195

## 18. 기타유동부채

당기말과 전기말 현재 기타유동부채의 구성내역은 다음과 같습니다.

(단위: 천원)		
구 분	당기말	전기말
미지급배당금	3,327	2,971
미지급비용	6,990,207	6,265,365
선수금	1,517,735	1,022,501
예수금	62,356	61,467
합 계	8,573,625	7,352,304

#### 19. 순확정급여부채

(1) 당기말과 전기말 현재 순확정급여부채로 인식된 내역은 다음과 같습니다.

(단위: 천원)		
구 분	당기말	전기말
확정급여채무의 현재가치	14,911,597	13,220,668
사외적립자산의 공정가치	(14,473,280)	(13,753,483)
기타투자자산(주1)	-	532,815
합 계	438,317	-

(주1) 사외적립자산이 확정급여채무를 초과하는 경우에는 그 초과액을 투자자산으로 계상하고 있습니다.

(2) 당기와 전기 중 포괄손익계산서의 손익으로 인식된 비용은 다음과 같습니다.

(단위: 천원)		
구 분	당 기	전 기
총근무원가	708,523	635,705
이자비용	619,296	226,356
사외적립자산의 기대수익	(557,329)	(722,193)
합 계	770,490	139,868

(3) 기타자본구성요소에 반영된 확정급여제도의 재측정요소는 다음과 같습니다.

(단위: 천원)		
구 분	당 기	전 기
확정급여채무		
인구통계적가정의 변동에 의한 보험수리적 손실(이익)	2,111	-
재무적가정의 변동에 의한 보험수리적 손실(이익)	601,816	473,649
가정과 실제의 차이에 의한 보험수리적 손실(이익)	(149,996)	(97,878)
사외적립자산	53,607	194,037
확정급여제도의 재측정요소 손실(이익)	507,538	569,808

(4) 당기와 전기 중 퇴직급여제도 관련 비용의 계정과목별 금액은 다음과 같습니다.

(단위: 천원)		
구 분	당 기	전 기
매출원가	480,889	367,756
판매비와관리비	289,601	(227,888)
합 계	770,490	139,868

(5) 당기와 전기 확정급여채무의 변동내역은 다음과 같습니다.

(단위: 천원)		
구 분	당 기	전 기
기초금액	13,220,668	12,077,127
당기근무원가	708,523	635,705
이자비용	619,296	226,356
퇴직급여지급액	(90,822)	(94,291)
확정급여제도의 재측정요소 손실(이익)	453,932	375,771
기말금액	14,911,597	13,220,668

(6) 당기와 전기 사외적립자산의 공정가치의 변동내역은 다음과 같습니다.

(단위: 천원)		
구 분	당 기	전 기
기초금액	13,753,483	13,361,869
사외적립자산의 기대수익	557,329	722,193
사업주 부담금 및 사업주 부담 퇴직급여 지급액	300,000	500,000

(단위: 천원)		
구 분	당 기	전 기
퇴직급여지급액	(83,925)	(636,542)
확정급여제도의 재측정요소 이익(손실)	(53,607)	(194,037)
기말금액	14,473,280	13,753,483

(7) 보고기간 중 사외적립자산의 운용내역은 다음과 같습니다.

(단위: 천원)				
구 분	당 기		전 기	
	금액	구성비(%)	금액	구성비(%)
정기예금	14,461,995	99.9%	13,726,742	99.8%
기타	11,285	0.1%	26,741	0.2%
합 계	14,473,280	100.0%	13,753,483	100.0%

(8) 보고기간 중 주요 보험수리적 가정은 다음과 같습니다.

(단위: %)		
구 분	당 기	전 기
할인율	4.53%	5.13%
임금상승률	4.38%	4.38%

(9) 민감도 분석

당기말 현재 유의적인 각각의 보험수리적 가정이 발생가능한 합리적인 범위 내에서 변동한다면 확정급여채무에 미치게 될 영향은 다음과 같습니다.

(단위: 천원)		
구 분	증 가	감 소
할인율 (1%변동)	(510,724)	575,612
임금인상율 (1%변동)	570,213	(515,668)

상기의 민감도 분석은 다른 가정은 일정하다는 가정하에 산정되었습니다. 주요 보험수리적가정의 변동에 대한 확정급여채무의 민감도는 재무상태표에 인식된 확정급여채무 산정 시 사용한 예측단위접근법과 동일한 방법을 사용하여 산정되었습니다.

민감도 분석에 사용된 방법 및 가정은 전기와 동일합니다.

(10) 당기말과 전기말 현재 할인되지 않은 퇴직급여지급액의 만기구성 정보는 다음과 같으며, 확정급여채무의 가중평균만기는 당기 3.82년, 전기 3.62년 입니다.

(단위: 천원)						
구 분	1년 미만	5년 미만	10년 미만	20년 미만	20년 이상	합 계
당기말	506,466	11,895,430	2,622,054	3,469,771	989,302	19,483,023
전기말	2,252,809	8,856,337	2,188,127	2,910,517	874,546	17,082,336

(11) 보고기간 중 비용으로 인식한 확정기여형 퇴직급여 금액은 다음과 같습니다.

(단위: 천원)		
구 분	당 기	전 기
확정기여형 퇴직급여	2,807,659	2,377,344

## 20. 기타비유동부채

당기말과 전기말 현재 기타비유동부채의 구성내역은 다음과 같습니다.

(단위: 천원)		
구 분	당기말	전기말
임대보증금	44,776	40,053
장기미지급비용	778,374	957,634
합 계	823,150	997,687

## 21. 자본금 및 자본잉여금

(1) 당기말과 전기말 현재 자본금은 다음과 같습니다.

(단위: 천원)		
구 분	당기말	전기말
수권주식수	50,000,000 주	50,000,000 주
전액납입된 보통주식수	4,568,286 주	4,568,286 주
주당액면금액	500 원	500 원



(단위: 천원)		
구 분	당기말	전기말
자본금	2,284,143	2,284,143

(2) 당기말과 전기말 현재 자본잉여금은 다음과 같습니다.

(단위: 천원)		
구 분	당기말	전기말
주식발행초과금	96,614,542	96,614,542

## 22. 이익잉여금

(1) 당기말과 전기말 현재 이익잉여금의 구성내역은 다음과 같습니다.

(단위: 천원)		
구 분	당기말	전기말
이익준비금 (주1)	730,655	639,323
임의적립금	124,050,000	115,450,000
미처분이익잉여금	22,194,937	22,139,199
합 계	146,975,592	138,228,522

(주1) 상법상의 규정에 따라 납입자본의 50%에 달할 때까지 매 결산기마다 금전에 의한 이익배당액의 10% 이상을 이익준비금으로 적립하고 있습니다. 동 이익준비금은 현금배당의 재원으로 사용될 수 없으며, 자본전입 또는 결손보전을 위해서만 사용될 수 있습니다.

(2) 당기와 전기 중 배당금 지급내역은 다음과 같습니다.

(단위: 천원)		
구 분	당 기	전 기
주식의 종류	기명식보통주식	기명식보통주식
배당의종류	현금배당	현금배당
배당받을 주식수	4,566,596주	4,566,596주
주당배당률	40.0%	40.0%
배당금액	913,319	913,319

(단위: 천원)		
구 분	당 기	전 기
배당성향(배당금액/당기순이익)	9.56%	9.03%

## 23. 기타자본구성요소

당기말과 전기말 현재 기타자본구성요소의 구성내역은 다음과 같습니다.

(단위: 천원)		
구 분	당기말	전기말
자기주식	(89,581)	(89,581)
해외사업환산손익	198,842	(562,251)
합 계	109,261	(651,832)

분할에 따른 단주 취득으로 자기주식 1,690주(취득가액 89,581천원)를 보유하고 있습니다.

## 24. 비용의 성격별 분류

당기와 전기 중 비용의 성격별 분류는 다음과 같습니다.

(단위: 천원)		
구 분	당 기	전 기
재고자산의 변동	2,740,595	422,792
재고자산의 사용	203,693,529	208,489,719
종업원급여비용	48,875,946	42,987,145
감가상각비및무형자산상각비	22,695,085	18,524,372
광고비및판촉비	46,641,089	34,854,112
운반비	16,031,392	14,509,849
기타	57,743,352	53,791,600
합 계	398,420,988	373,579,589

## 25. 매출액

(1) 당기와 전기 중 매출액의 구성내역은 다음과 같습니다.

(단위: 천원)		
구 분	당 기	전 기
제품매출	258,299,592	252,284,923
상품매출	191,392,772	174,485,388
매출차감	(44,810,860)	(43,344,270)
합 계	404,881,504	383,426,041

(2) 외부고객으로부터의 수익과 비유동자산은 다음과 같습니다.

(단위: 천원)				
구분	외부고객으로부터의 수익(주1)		비유동자산	
	당 기	전 기	당기말	전기말
한국	344,640,068	329,030,455	173,665,202	176,456,935
북미	25,628,177	24,039,867	28,825,457	26,684,294
유럽	15,333,846	12,049,546	2,179	499
동남아시아	6,688,055	7,080,783	-	-
동북아시아	4,244,926	4,062,642	4,629	13,201
오세아니아	3,800,504	3,410,386	-	-
기타	4,545,928	3,752,362	-	-
합 계	404,881,504	383,426,041	202,497,467	203,154,929

(주1) 위 지역별 정보는 고객의 위치를 기초로 하여 작성된 것입니다.

(3) 주요 고객에 대한 정보

당기와 전기 중 연결회사 매출액의 10% 이상을 차지하는 외부 고객과 관련된 정보는 다음과 같습니다.

(단위: 천원)			
구분	당 기	전 기	관련 보고 부문
고객 1	55,418,034	42,825,015	식품제조 및 판매
고객 2	46,951,771	46,763,760	식품제조 및 판매

## 26. 매출원가

당기와 전기 중 매출원가의 구성내역은 다음과 같습니다.

(단위: 천원)		
구 분	당 기	전 기
제품매출원가	127,846,245	130,647,283
상품매출원가	132,029,015	125,333,698
합 계	259,875,260	255,980,981

## 27. 판매비와관리비

당기와 전기 중 판매비와관리비의 구성내역은 다음과 같습니다.

(단위: 천원)		
구 분	당 기	전 기
종업원급여	24,784,032	20,515,528
퇴직급여	1,920,873	1,080,323
복리후생비	4,695,164	4,193,001
여비교통비	1,139,458	754,099
통신비	503,513	505,323
세금과공과	2,583,348	2,013,306
지급임차료	3,549,692	3,935,214
감가상각비	3,555,566	3,525,968
접대비	310,026	291,770
광고선전비	10,276,644	2,794,533
운반비	16,031,392	14,509,849
지급수수료	6,396,435	5,946,046
무형자산상각비	70,805	81,401
차량유지비	305,226	285,684
판매촉진비	36,364,446	32,059,579
소모품비	2,669,269	2,610,092
판매수수료	7,945,454	7,301,925
경상개발비	12,655,400	13,035,388
손실상각비(환입)	288,736	145,473
기타	2,500,249	2,014,106
합 계	138,545,728	117,598,608

## 28. 금융수익

당기와 전기 중 금융수익의 구성내역은 다음과 같습니다.

(단위: 천원)		
구 분	당 기	전 기
이자수익	2,230,103	2,089,544
외환차익	2,733,291	2,407,823
외화환산이익	2,963,300	5,133
합 계	7,926,694	4,502,500

## 29. 금융비용

당기와 전기 중 금융비용의 구성내역은 다음과 같습니다.

(단위: 천원)		
구 분	당 기	전 기
이자비용	1,856,218	807,685
당기손익-공정가치측정금융자산평가손실	177,635	197,743
외환차손	1,436,713	1,712,127
외화환산손실	173,531	602,649
합 계	3,644,097	3,320,204

## 30. 기타수익

당기와 전기 중 기타수익의 구성내역은 다음과 같습니다.

(단위: 천원)		
구 분	당 기	전 기
임대료수익	457,014	392,040
유형자산처분이익	27,988	41,952
기타의손실충당금환입	-	406
잡이익	463,189	442,610
합 계	948,191	877,008

## 31. 기타비용

당기와 전기 중 기타비용의 구성내역은 다음과 같습니다.

(단위: 천원)		
구 분	당 기	전 기
기부금	107,425	95,171
유형자산처분손실	1,034	1,280
잡손실	356,776	252,920
합 계	465,235	349,371

## 32. 법인세비용

(1) 당기와 전기 중 법인세비용의 구성내역은 다음과 같습니다.

(단위: 천원)		
구 분	당 기	전 기
당기법인세		
기간손익에 대한 당기법인세	1,475,961	1,468,226
당기에 인식한 조정사항	24,643	(143,577)
소 계	1,500,604	1,324,649
이연법인세		
일시적차이로 인한 이연법인세변동액	(346,804)	2,929
이월결손금공제에 의한 이연법인세변동액	251,374	281,478
이월세액공제에 의한 이연법인세변동액	(347,031)	(600,103)
소 계	(442,461)	(315,696)
자본에 직접 부가되는 법인세부담액	106,075	119,090
법인세비용	1,164,218	1,128,043

(2) 당기와 전기 중 법인세비용차감전순이익과 법인세비용간의 관계는 다음과 같습니다.

(단위: 천원)		
구 분	당 기	전 기
법인세비용차감전순이익	11,226,070	11,556,386
적용세율에 따른 세부담액	2,539,344	2,662,836
조정사항		
비공제비용	203,735	38,606
비과세수익	(106,506)	(119,090)
일시적차이 중 이연법인세 미인식 효과의 변동(주1)	(134,530)	(67,071)

(단위: 천원)		
구 분	당 기	전 기
세액공제	(1,163,155)	(1,013,665)
전기법인세조정액	24,643	(143,577)
과거에 미인식된 이연법인세의 변동	2,852	3,835
기타	(202,164)	(233,831)
법인세비용	1,164,218	1,128,043

(주1) 처분계획이 없는 종속기업투자주식과 관련하여 이연법인세자산을 인식하지 아니하였습니다.

(3) 당기와 전기 중 일시적차이 및 이연법인세자산(부채)의 증감내역은 다음과 같습니다.

(단위: 천원)						
당 기	차감할(가산할) 일시적차이			이연법인세자산(부채)		
	기초잔액	증(감)액	기말잔액	기초잔액	증(감)액	기말잔액
일시적차이로 인한 이연법인세						
손실충당금	12,947,130	(846,672)	12,100,458	2,730,299	(149,554)	2,580,745
감가상각비	(3,643,791)	1,594,102	(2,049,689)	(877,582)	361,953	(515,629)
퇴직급여부채	(5,536,420)	2,023	(5,534,397)	(1,157,112)	423	(1,156,689)
반품충당부채	2,873,035	201,076	3,074,111	600,465	42,024	642,489
토지재평가	(13,708,450)	-	(13,708,450)	(2,865,067)	-	(2,865,067)
종속기업투자(주1)	13,514,719	(1,637,234)	11,877,485	-	-	-
기타	6,426,087	(499,289)	5,926,798	1,403,266	(14,116)	1,389,150
소 계	12,872,310	(1,185,994)	11,686,316	(165,731)	240,730	74,999
세무상 결손금 및 이월세액공제로 인한 이연법인세						
이월결손금이월액	7,137,855	(883,911)	6,253,944	1,945,656	(251,374)	1,694,282
이월세액공제	1,941,285	347,031	2,288,316	1,941,285	347,031	2,288,316
소 계	9,079,140	(536,880)	8,542,260	3,886,941	95,657	3,982,598
자본에 직접 가감하는 이연법인세						
순확정급여부채(자산) 재측정요소	5,518,513	507,538	6,026,051	1,153,369	106,076	1,259,445
이연법인세자산(부채) 합 계						5,317,042

(주1) 연결회사는 종속기업에 대한 처분 계획이 없음에 따라 관련 차감할 일시적차이에 대한 이연법인세를 인식하지 아니하였습니다.

(단위: 천원)						
전 기	차감할(가산할) 일시적차이			이연법인세자산(부채)		
	기초잔액	증(감)액	기말잔액	기초잔액	증(감)액	기말잔액
일시적차이로 인한 이연법인세						
손실충당금	12,752,394	194,736	12,947,130	2,686,616	43,683	2,730,299
감가상각비	(3,370,906)	(272,885)	(3,643,791)	(759,234)	(118,348)	(877,582)
퇴직급여	(4,701,270)	(835,150)	(5,536,420)	(1,034,279)	(122,833)	(1,157,112)
반품충당부채	2,705,680	167,355	2,873,035	568,193	32,272	600,465

(단위: 천원)						
전 기	차감할(가산할) 일시적차이			이연법인세자산(부채)		
	기초잔액	증(감)액	기말잔액	기초잔액	증(감)액	기말잔액
토지재평가	(13,708,450)	-	(13,708,450)	(2,878,775)	13,708	(2,865,067)
종속기업투자(주1)	13,130,978	383,741	13,514,719	-	-	-
기타	5,904,915	521,172	6,426,087	1,373,767	29,499	1,403,266
소 계	12,713,341	158,969	12,872,310	(43,712)	(122,019)	(165,731)
세무상 결손금 및 이월세액공제로 인한 이연법인세						
이월결손금이월액	8,148,708	(1,010,853)	7,137,855	2,227,134	(281,478)	1,945,656
이월세액공제	1,341,182	600,103	1,941,285	1,341,182	600,103	1,941,285
소 계	9,489,891	(410,750)	9,079,140	3,568,316	318,625	3,886,941
자본에 직접 가감하는 이연법인세						
순확정급여부채(자산)재측정요소	4,701,270	817,243	5,518,513	1,034,279	119,090	1,153,369
이연법인세자산(부채) 합 계						4,874,579

(주1) 연결회사는 종속기업에 대한 처분 계획이 없음에 따라 관련 차감할 일시적차이에 대한 이연법인세를 인식하지 아니하였습니다.

(4) 당기말과 전기말 현재 이연법인세자산(부채)의 회수 및 결제 시기는 다음과 같습니다.

(단위: 천원)		
구분	당기말	전기말
이연법인세자산		
12개월 이내에 회수될 이연법인세자산	6,986,484	6,490,748
12개월 이후에 회수될 이연법인세자산	5,832,684	5,940,846
소 계	12,819,168	12,431,594
이연법인세부채		
12개월 이내에 결제될 이연법인세부채	(411,903)	(118,113)
12개월 이후에 결제될 이연법인세부채	(7,090,223)	(7,438,902)
소 계	(7,502,126)	(7,557,015)
이연법인세자산(부채) 순액	5,317,042	4,874,579

(5) 당기말과 전기말 현재 인식되지 않은 이연법인세자산(부채)는 다음과 같습니다.

(단위: 천원)			
구분	당기말	전기말	사유
이연법인세자산			



(단위: 천원)			
구분	당기말	전기말	사유
종속기업투자	2,482,394	2,824,576	처분계획 없음

### 33. 특수관계자

(1) 당기말과 전기말 현재 연결회사의 주요 특수관계자 현황은 다음과 같습니다.

구 분	당기말	전기말
최상위 지배기업	샘표(주)	샘표(주)
기타 특수관계자	양포식품(주)	양포식품(주)
	(주)샘표아이에스피	(주)샘표아이에스피
	조치원식품(주)	조치원식품(주)
	통도물류(주)	통도물류(주)
	성도물류(주)	성도물류(주)
	(주)누리팩	(주)누리팩
	(주)명진포장	(주)명진포장

(2) 당기와 전기 중 특수관계자와의 거래 내역은 다음과 같습니다.

#### ① 당기

(단위: 천원)						
구 분	회사명	매출	매입	기타수익	기타비용	배당금지급
최상위 지배기업	샘표(주)	-	-	71,386	1,295,782	451,168
기타 특수관계자	양포식품(주)	1,180,728	8,490,531	1,294	-	-
	(주)샘표아이에스피	54,022	-	25,053	22,562,516	-
	조치원식품(주)	-	-	85,994	633,800	-
	통도물류(주)	-	-	2,748	595,914	-
	성도물류(주)	-	-	1,800	654,798	-
	(주)누리팩	-	2,584,642	600	-	-
	(주)명진포장	150	3,030,727	-	-	-
주요 경영진		-	-	-	13,728	2,142
합 계		1,234,900	14,105,900	188,875	25,756,538	453,310

#### ② 전기

(단위: 천원)						
구 분	회사명	매출	매입	기타수익	기타비용	배당금지금
최상위 지배기업	샘표(주)	-	-	35,546	1,208,919	451,168
기타 특수관계자	양포식품(주)	106,420	10,767,650	23	-	-
	(주)샘표아이에스피	39,100	-	20,895	21,368,410	-
	조치원식품(주)	-	-	40,687	637,140	-
	통도물류(주)	-	-	3,096	590,715	-
	성도물류(주)	-	-	1,300	642,925	-
	(주)누리팩	-	2,527,149	-	-	-
	(주)명진포장	-	2,900,544	-	-	3,073
주요 경영진		-	-	-	13,728	2,142
합 계		145,520	16,195,343	101,547	24,461,837	456,383

(3) 당기말과 전기말 현재 특수관계자에 대한 채권·채무 내역은 다음과 같습니다.

① 당기말

(단위: 천원)					
특수관계구분	회사명	매출채권	기타채권	매입채무	기타채무
최상위 지배기업	샘표(주)	-	2,547	-	106,370
기타 특수관계자	양포식품(주)	159,491	235	887,826	-
	(주)샘표아이에스피	-	2,693	-	1,982,688
	조치원식품(주)	-	7,616	-	66,827
	통도물류(주)	-	650,000	-	917,009
	성도물류(주)	-	600,000	-	216,621
	(주)누리팩	-	-	204,731	-
	(주)명진포장	-	-	506,075	-
주요경영진		-	-	-	25,602
합 계		159,491	1,263,091	1,598,632	3,315,117

② 전기말

(단위: 천원)					
특수관계구분	회사명	매출채권	기타채권	매입채무	기타채무
최상위 지배기업	샘표(주)	-	1,654	-	95,370
기타 특수관계자	양포식품(주)	1,294	-	355,903	-
	(주)샘표아이에스피	-	1,914	-	2,084,481
	조치원식품(주)	-	-	-	61,504
	통도물류(주)	-	650,000	-	376,759
	성도물류(주)	-	600,000	-	825,760
	(주)누리팩	-	-	193,812	-
	(주)명진포장	-	-	573,440	-
주요경영진		-	-	-	12,584

(단위: 천원)					
특수관계구분	회사명	매출채권	기타채권	매입채무	기타채무
합 계		1,294	1,253,568	1,123,155	3,456,458

(4) 당기와 전기 중 특수관계자에 대한 차입거래 내역은 다음과 같습니다.

(단위: 천원)										
구 분	당 기					전 기				
	기초금액	차입	상환	환율변동	기말금액	기초금액	차입	상환	환율변동	기말금액
샘표(주)	773,640	-	-	94,446	868,086	760,380	-	-	13,260	773,640

(\*) 상기 차입금은 USD 600,000입니다(주석 16참조).

(5) 당기와 전기 중 특수관계자에 대한 대여거래 내역은 없습니다.

(6) 당기말 현재 특수관계자로부터 제공받은 보증은 다음과 같습니다.

(단위: 천원)					
특수관계구분	회사명	금융기관	보증기간	관련 차입금(주1)	담보제공금액(주2)
최상위지배기업	샘표(주)	한국농수산식품유통공사	2024.08.30 ~ 2025.08.30	1,135,000	1,135,000
최상위지배기업	샘표(주)	한국농수산식품유통공사	2024.12.21 ~ 2025.08.30	5,000,000	5,000,000

(주1) 해당 차입금은 주석 16 에 기재되어 있습니다.

(주2) 연결회사는 차입금 관련하여 샘표(주)로부터 정기예금 6,135,000천원을 담보로 제공받았습니다.

(7) 분할 전 기존채무에 대한 연대책임

당기말 현재 연결회사는 분할존속회사인 샘표(주)의 분할 전 기존 채무(분할기준일 전의 원인행위로 발생하는 우발채무 포함)에 대하여 연대하여 변제할 의무를 부담하고 있습니다.

(8) 당기와 전기 중 주요 경영진에 대한 보상내역은 다음과 같습니다.

(단위: 천원)		
구 분	당 기	전 기
단기급여	3,301,937	2,479,494
퇴직급여	432,198	363,722
기타장기종업원급여	24	109
합 계	3,734,159	2,843,325

연결회사의 주요 경영진에는 이사(상임, 비상임 포함), 감사 및 기업 활동의 계획, 운영, 통제에 대한 중요한 권한과 책임을 가진 주요 임원을 포함하였습니다.

(8) 당기말 현재 연결회사는 지배회사인 샘표(주)와 상표사용, 물적자산제공, 용역에 관한 계약을 체결하고 있습니다(주석 35참조).

#### 34. 담보제공자산

당기말 현재 연결회사의 채무를 위하여 담보로 제공되어 있는 자산의 내역은 다음과 같습니다.

(단위: 천원)					
담보제공자산	장부금액	담보설정금액	차입금액	담보제공사유	담보권자
이천공장(토지, 건물, 기계장치 일부)	32,102,495	33,200,000	40,000,000	차입금 담보	KDB산업은행
우리발효연구중심(토지, 건물)	15,983,538				
이천공장(기계장치 일부)	10,292,396	12,000,000	10,000,000		우리은행
합 계	58,378,429	45,200,000	50,000,000		

#### 35. 우발부채와 약정사항

(1) 당기말 현재 연결회사가 금융기관과 체결한 약정 내역은 다음과 같습니다.

(원화단위: 천원, 외화단위: USD)				
금융기관	내용	실행금액	한도금액	약정의무
국민은행	기업전자결제(주1)	1,011,709	9,000,000	
	상생결제론(주1)	11,386,395	40,000,000	
한국농수산식품 유통공사	운영자금대출	7,135,000	7,135,000	1. 수출의무 : 대출액의 50%이상 2. 국산원료구매의무 : 대출액의 30%이상 (추가 수출의무로 25~75% 대체가능)
KDB산업은행	운영자금대출	10,000,000	10,000,000	
	운영자금대출	30,000,000	30,000,000	
	일반한도대출	-	20,000,000	
한국수출입은행	수출성장자금대출	10,000,000	10,000,000	연1회 수출실적확인서 제출
우리은행	시설자금대출	10,000,000	10,000,000	
	운영자금대출	572,000	572,000	
	수입신용약정	USD 60,553	USD 5,000,000	
합 계		80,105,104	136,707,000	
		USD 60,553	USD 5,000,000	

(주1) 연결회사는 기업전자결제와 상생결제론을 활용하여 매입 등의 대금 결제에 사

용하고 있으며, 실행금액은 매입채무 및 기타채무로 표시되며, 한도금액은 발행한도 금액입니다.

(2) 당기말과 전기말 현재 연결회사가 제공받은 지급보증 내역은 다음과 같습니다.

(단위: 천원)			
제공자	내 용	당기말	전기말
샘표 주식회사	한국농수산식품유통공사 운영자금대출관련 담보제공	6,135,000	6,135,000
서울보증보험(주)	선급보증보험	-	30,891
	이행(지급)보증보험	594,004	105,000
	계약보증보험	11,360	-
합 계		6,740,364	6,270,891

(3) 분할 전 기존채무에 대한 연대책임

당기말 현재 연결회사는 분할준속회사인 샘표(주)의 분할 전 기존 채무(분할기준일 전의 원인행위로 발생하는 우발채무 포함)에 대하여 연대하여 변제할 의무를 부담하고 있습니다.

(4) 계류중인 소송사건

당기말 현재 연결회사가 피고로 계류 중인 소송사건은 1건으로 소송가액은 136백만원이며, 상기의 소송결과가 회사의 재무제표에 미칠 영향을 현재로서는 예측할 수 없습니다.

(5) 기타 약정사항

당기말 현재 지배기업은 샘표(주)와 상표사용, 물적자산제공, 용역에 관한 계약을 체결하고 있습니다.

## 36. 주당이익

당기와 전기 중 기본주당순이익의 계산내역은 다음과 같습니다.

(단위: 원)		
구 분	당 기	전 기
당기순이익	10,061,851,983	10,428,342,986

(단위: 원)		
구 분	당 기	전 기
가중평균보통유통주식수	4,566,596 주	4,566,596 주
기본주당순이익	2,203	2,284

연결회사는 잠재적 희석증권이 없으므로 희석주당순이익은 산정하지 아니하였습니다.

### 37. 현금흐름표

(1) 영업활동 현금흐름 중 당기순이익조정을 위한 조정사항은 다음과 같습니다.

(단위: 천원)		
구 분	당 기	전 기
퇴직급여	770,490	139,867
감가상각비	22,580,613	18,400,525
무형자산상각비	114,472	123,847
손실상각비	288,736	145,473
이자비용	1,856,218	807,685
당기손익-공정가치측정금융자산평가손실	177,635	197,743
외화환산손실	173,531	602,649
유형자산처분손실	1,034	1,280
재고자산평가손실(환입)	(816,711)	869,854
기타의손실충당금 환입	-	(406)
이자수익	(2,230,103)	(2,089,544)
외화환산이익	(2,963,300)	(5,133)
유형자산처분이익	(27,988)	(41,952)
반품충당부채전입액	2,283,815	2,187,295
기타충당부채전입액	47,228	-
법인세비용	1,164,218	1,128,043
합 계	23,419,888	22,467,226

(2) 영업활동 현금흐름 중 순운전자본의 변동사항은 다음과 같습니다.

(단위: 천원)		
구 분	당 기	전 기
매출채권의 감소(증가)	2,871,291	(533,857)
미수금의 감소(증가)	1,187,106	524,396
선급금의 감소(증가)	(1,370,217)	613,464
선급비용의 감소(증가)	(469,897)	228,261
장기선급비용의 감소(증가)	210,821	(238,442)
재고자산의 감소(증가)	4,200,054	(358,594)
매입채무의 증가(감소)	(4,235,916)	(3,080,373)
미지급금의 증가(감소)	(297,880)	(8,835,064)
미지급비용의 증가(감소)	793,174	342,591
장기미지급비용의 증가(감소)	(179,261)	767,693
선수금의 증가(감소)	495,234	173,400
예수금의 증가(감소)	36,723	26,385
반품충당부채의 증가(감소)	(2,082,739)	(2,019,940)
퇴직금의 지급	(306,896)	42,252
기타충당부채의 증가(감소)	(40,057)	393
합 계	811,540	(12,347,435)

(3) 연결회사의 재무활동에서 생기는 부채의 변동 내역은 다음과 같습니다.

① 당기

(단위: 천원)								
구 분	기초금액	증가	감소	재무활동 현금흐름	외화환산손익	해외사업 환산손익	대체	기말금액
단기차입금	47,135,000	-	-	20,000,000	-	-	-	67,135,000
유동성장기부채	23,994,000	-	-	(25,800,000)	-	1,806,000	-	-
장기차입금	773,640	-	-	572,000	11,999	82,446	-	1,440,085
유동리스부채	2,166,942	739,091	(5,449)	(2,525,206)	46,895	307	1,602,559	2,025,139
비유동리스부채	2,448,388	777,360	-	-	114,636	1,290	(1,602,559)	1,739,115
합계	76,517,970	1,516,451	(5,449)	(7,753,206)	173,530	1,890,043	-	72,339,339

② 전기

(단위: 천원)								
구 분	기초금액	증가	감소	재무활동 현금흐름	외화환산손익	해외사업 환산손익	대체	기말금액
단기차입금	30,336,500	-	-	16,798,500	-	-	-	47,135,000
유동성장기부채	-	-	-	-	-	-	23,994,000	23,994,000

(단위: 천원)								
구 분	기초금액	증가	감소	재무활동 현금흐름	외화환산손익	해외사업 환산손익	대체	기말금액
장기차입금	24,533,380	-	-	-	13,054	221,206	(23,994,000)	773,640
유동리스부채	1,885,253	989,657	(216,328)	(2,404,156)	5,571	9	1,906,936	2,166,942
비유동리스부채	2,984,156	1,353,284	(1,444)	-	19,337	(9)	(1,906,936)	2,448,388
합계	59,739,289	2,342,941	(217,772)	14,394,344	37,962	221,206	-	76,517,970

(4) 현금흐름표상의 현금은 재무상태표상의 현금및현금성자산이며, 당기와 전기중 현금의 유입과 유출이 없는 주요 거래는 다음과 같습니다.

(단위: 천원)		
구 분	당 기	전 기
장기차입금 유동성 대체	-	23,994,000
건설중인자산 취득관련 미지급금의 변동	(1,679,256)	(284,356)
유형자산 취득관련 미지급금의 변동	(191,658)	(340,095)
무형자산 취득관련 미지급금의 변동	(9,551)	(9,350)
건설중인자산의 계정대체	36,264,568	39,065,661
리스부채 유동성대체	1,602,559	1,906,936
사용권자산의 인식	1,450,133	2,218,311

### 38. 재무위험관리

#### (1) 위험관리의 개요

연결회사는 금융상품을 운용함에 따라 신용위험, 유동성위험, 이자율위험 및 기타 가격 위험에 노출되어 있습니다. 본 주석은 상기 위험에 대한 연결회사의 노출정도 및 이와 관련하여 연결회사가 수행하고 있는 자본관리와 위험관리의 목적, 정책 및 절차와 위험 측정방법 등에 대한 질적 공시사항과 양적 공시사항을 포함하고 있습니다.

#### (2) 위험관리 개념체계

연결회사의 위험관리는 연결회사의 재무적 성과에 영향을 미치는 잠재적 위험을 식별하여 연결회사가 허용가능한 수준으로 감소, 제거 및 회피하는 것을 그 목적으로 하고 있습니다. 연결회사는 전사적인 수준의 위험관리 정책 및 절차를 마련하여 운영하고 있으며, 연결회사의 재무부문에서 위험관리에 대한 총괄책임을 담당하고 있습니다. 연결회사의 재무부문은 이사회에서 승인된 위험관리 정책 및 절차에 따라 연결



회사의 영업과 관련한 금융위험을 감시하고 관리하는 역할을 하고 있으며, 또한, 연결회사의 내부감사인인 위험 관리 정책 및 절차의 준수 여부와 위험노출 한도를 지속적으로 검토하고 있습니다.

### (3) 금융위험관리

#### ① 신용위험관리

연결회사는 금융상품의 당사자 중 일방이 의무를 이행하지 않아 상대방에게 재무손실을 입힐 신용위험에 노출되어 있습니다. 연결회사의 경영진은 신용위험을 관리하기 위하여 신용도가 일정 수준 이상인 거래처와 거래하고 있으며, 금융자산의 신용보강을 위한 정책과 절차를 마련하여 운영하고 있습니다. 연결회사는 신규 거래처와 계약시 공개된 재무정보와 신용평가기관에 의하여 제공된 정보 등을 이용하여 거래처의 신용도를 평가하고 이를 근거로 신용거래한도를 결정하고 있으며, 담보 또는 지급보증을 제공받고 있습니다. 또한, 연결회사는 주기적으로 거래처의 신용도를 재평가하여 신용거래한도를 재검토하고 담보수준을 재조정하고 있으며, 회수가 지연되는 금융자산에 대하여는 분기 단위로 회수지연 현황 및 회수대책을 보고하고 있으며 지연사유에 따라 적절한 조치를 취하고 있습니다.

금융자산의 장부금액은 신용위험에 대한 최대노출정도를 표시하고 있습니다. 당기말과 전기말 현재 연결회사의 신용위험에 대한 최대 노출정도는 다음과 같습니다.

(단위: 천원)		
구 분	당기말	전기말
현금및현금성자산	27,076,768	15,113,032
매출채권 및 기타채권	38,106,337	40,012,240
단기금융상품	30,000,000	36,289,400
기타비유동채권	9,300,731	8,885,759
합 계	104,483,836	100,300,431

한편, 연결회사는 우리은행, KEB하나은행, 국민은행 등의 금융회사에 현금및현금성 자산 및 단기금융상품을 예치하고 있으며, 신용등급이 우수한 금융기관과 거래하고 있으므로 금융기관으로부터의 신용위험은 제한적입니다.

당기말과 전기말 현재 연결회사는 기대신용손실 모형이 적용되는 다음의 금융자산을 보유하고 있습니다.

- 재화 및 용역의 제공에 따른 매출채권
- 상각후원가로 측정하는 기타 금융자산

#### ㉠ 매출채권

연결회사는 매출채권에 대해 전체 기간 기대신용손실을 손실충당금으로 인식하는 간편법을 적용합니다. 기대신용손실을 측정하기 위해 매출채권은 신용위험 특성과 연체일을 기준으로 구분하였습니다.

기대신용손실율은 보고기간말 기준으로부터 각 12개월 동안의 매출과 관련된 지불 정보와 관련 확인된 신용손실 정보를 근거로 산출하였습니다. 과거 손실 정보는 고객의 채무 이행능력에 영향을 미칠 거시경제적 현재 및 미래전망정보를 반영하여 조정합니다.

당기말과 전기말 현재 매출채권의 손실충당금은 다음과 같습니다.

(단위: 천원)					
구 분	정상	~ 90일 연체	~ 180일 연체	180일 ~ 연체	계
당기말					
기대 손실률	0.26%	14.53%	43.05%	92.15%	2.93%
총 장부금액	36,328,014	777,906	187,516	899,426	38,192,862
손실충당금	95,994	113,024	80,719	828,837	1,118,574
전기말					
기대 손실률	0.11%	5.99%	62.51%	98.66%	2.00%
총 장부금액	36,891,967	991,303	50,211	649,099	38,582,580
손실충당금	41,246	59,423	31,386	640,387	772,442

당기와 전기 중 매출채권의 손실충당금 변동내역은 다음과 같습니다.

(단위: 천원)		
구 분	당 기	전 기
기초	772,441	626,671
손실상각비(환입)	288,736	145,473
외화환산효과	57,397	297

(단위: 천원)		
구 분	당 기	전 기
기말	1,118,574	772,441

매출채권은 회수를 더 이상 합리적으로 예상할 수 없는 경우 제각됩니다. 회수를 더 이상 합리적으로 예상할 수 없는 지표에는 연결회사와의 채무조정에 응하지 않는 경우, 12개월 이상 계약상 현금흐름을 지급하지 않는 경우 등이 포함됩니다.

매출채권에 대한 손상은 손익계산서상 손실상각비로 순액으로 표시되고 있습니다. 제각된 금액의 후속적인 회수는 동일한 계정과목에 대한 차감으로 인식하고 있습니다.

#### ㉠ 상각후원가 측정 기타 금융자산

상각후원가로 측정하는 기타 금융자산에는 미수금 등이 포함됩니다.

당기와 전기 중 상각후원가로 측정되는 기타채권 중 미수금에 대한 손실충당금의 변동 내역은 다음과 같습니다.

(단위: 천원)		
구 분	당기	전기
기초	6,587	6,993
당기손익으로 인식된 손실충당금의 증가(환입)	-	(406)
기말	6,587	6,587

상각후원가로 측정하는 기타 금융자산은 모두 신용위험이 낮은 것으로 판단되며, 따라서 손실충당금은 12개월 기대신용손실로 인식하였습니다. 그 외 금융상품은 채무 불이행 위험이 낮고 단기간 내에 계약상 현금흐름을 지급할 수 있는 발행자의 충분한 능력이 있는 경우 신용위험이 낮은 것으로 간주합니다.

#### ㉡ 유동성위험관리

연결회사의 경영진은 유동성위험을 관리하기 위하여 단기 및 중장기 자금관리계획을 수립하고 현금유출예산과 실제현금유출액을 지속적으로 분석·검토하여 금융부채와 금융자산의 만기구조를 대응시키고 있습니다. 연결회사의 경영진은 영업활동현금

흐름과 금융자산의 현금유입으로 금융부채를 상환가능하다고 판단하고 있습니다.

당기말과 전기말 현재 금융부채의 계약상 만기는 다음과 같습니다.

(단위: 천원)					
구 분	장부금액	계약상 현금흐름	잔존계약만기		
			1년 미만	1 ~ 5년	5년 이상
당기말:					
매입채무 및 기타채무	36,976,944	36,976,944	36,976,944	-	-
미지급비용(*)	2,185,511	2,185,511	1,622,951	562,560	-
미지급배당금	3,327	3,327	3,327	-	-
차입금	68,575,086	70,083,672	68,595,775	1,487,897	-
리스부채	3,764,254	3,849,257	2,084,253	1,765,004	-
보증금	44,776	44,776	-	44,776	-
합 계	111,549,898	113,143,487	109,283,250	3,860,237	-
전기말:					
매입채무 및 기타채무	41,167,569	41,167,569	41,167,569	-	-
미지급비용(*)	2,127,459	2,127,459	1,375,699	751,760	-
미지급배당금	2,971	2,971	2,971	-	-
차입금	71,902,640	73,543,436	72,728,027	815,409	-
리스부채	4,615,329	4,819,859	2,250,152	2,569,707	-
보증금	40,053	40,053	-	40,053	-
합 계	119,856,021	121,701,347	117,524,418	4,176,929	-

(\*) 종업원급여 5,583,069천원(전기: 5,095,541천원)을 제외한 금액입니다

상기 금융부채의 잔존만기별 현금흐름은 할인되지 아니한 명목금액으로서 지급을 요구받을 수 있는 기간 중 가장 이른 일자를 기준으로 작성되었습니다.

### ③ 이자율위험관리

연결회사는 차입금과 관련하여 이자율변동위험에 노출되어 있습니다. 연결회사의 경영진은 시장이자율의 변동으로 인하여 금융상품의 공정가치 또는 미래현금흐름이 변동할 위험을 정기적으로 측정하여 고정이자율차입금과 변동이자율차입금의 적절한 균형을 유지하고 있습니다.

이자율이 1%p 변동하였을 때, 이자비용에 미치는 영향은 다음과 같습니다.

(단위: 천원)				
구 분	당기말		전기말	
	1%p 상승	1%p 하락	1%p 상승	1%p 하락
이자비용	685,751	(685,751)	719,026	(719,026)

#### ④ 외환관리

㉠ 당기말과 전기말 현재 외화자산 및 외화부채의 내역은 다음과 같습니다.

(단위: 천원)				
구 분	당기말		전기말	
	외화자산	외화부채	외화자산	외화부채
USD	7,272,710	16,882,876	8,266,500	2,226,886
EUR	140,160	-	450,051	-
JPY	103,461	-	84,241	-
합 계	7,516,331	16,882,876	8,800,792	2,226,886

㉡ 다른 모든 변수가 일정하고 외화에 대한 원화의 환율이 10% 변동하였을 경우, 환율변동이 세전포괄손익에 미치는 영향은 다음과 같습니다.

(단위: 천원)								
구 분	당기말				전기말			
	외화자산		외화부채		외화자산		외화부채	
	10% 상승시	10% 하락시	10% 상승시	10% 하락시	10% 상승시	10% 하락시	10% 상승시	10% 하락시
USD/원	727,271	(727,271)	(1,688,288)	1,688,288	826,650	(826,650)	(222,689)	222,689
EUR/원	14,016	(14,016)	-	-	45,005	(45,005)	-	-
JPY/원	10,346	(10,346)	-	-	8,424	(8,424)	-	-
합 계	751,633	(751,633)	(1,688,288)	1,688,288	880,079	(880,079)	(222,689)	222,689

#### (4) 자본관리

연결회사의 자본관리는 건전한 자본구조의 유지를 통한 주주이익 극대화를 목적으로 하고 있으며, 자본관리의 일환으로 안정적인 배당을 시행하고 있습니다. 연결회사의 자본구조는 차입금에서 현금및현금성자산을 차감한 순부채와 자본으로 구성됩니다.

(단위: 천원)		
구 분	당기말	전기말
차입금총계	72,339,340	76,517,969

(단위: 천원)		
구 분	당기말	전기말
차감 : 현금및현금성자산	(27,084,954)	(15,122,396)
순차입금	45,254,386	61,395,573
자본총계	245,983,539	236,475,376
순차입금/자본 비율	18.4%	26.0%

### 39. 공정가치

#### (1) 금융상품 종류별 공정가치

금융상품의 종류별 장부금액 및 공정가치는 다음과 같습니다. 상각후원가로 측정하는 금융자산의 공정가치는 장부금액과 유사합니다.

##### ① 당기말

(단위: 천원)		
구 분	장부금액	공정가치
금융자산		
현금및현금성자산	27,084,954	27,084,954
매출채권 및 기타채권	38,106,337	38,106,337
단기금융상품	30,000,000	30,000,000
당기손익-공정가치 측정 금융자산	1,111,673	1,111,673
기타비유동채권	9,300,731	9,300,731
합 계	105,603,695	105,603,695
금융부채		
매입채무 및 기타채무	36,976,944	36,976,944
단기차입금	67,135,000	67,135,000
미지급비용(*2)	1,622,951	1,622,951
미지급배당금	3,327	3,327
유동리스부채	2,025,139	(*)
장기차입금	1,440,086	1,440,086
장기미지급비용	562,560	562,560
비유동리스부채	1,739,115	(*)
보증금	44,776	44,776

(단위: 천원)		
구 분	장부금액	공정가치
합 계	111,549,898	107,785,644

(\*1) 기준서 제 1107호에 따라 공정가치 공시에서 제외하였습니다.

(\*2) 종업원 관련 채무를 제외하였습니다.

## ② 전기말

(단위: 천원)		
구 분	장부금액	공정가치
금융자산		
현금및현금성자산	15,122,396	15,122,396
매출채권 및 기타채권	40,012,240	40,012,240
단기금융상품	36,289,400	36,289,400
당기손익-공정가치 측정 금융자산	1,289,308	1,289,308
기타비유동채권	8,885,759	8,885,759
합 계	101,599,103	101,599,103
금융부채		
매입채무 및 기타채무	41,167,569	41,167,569
단기차입금	47,135,000	47,135,000
유동성장기차입금	23,994,000	23,994,000
미지급비용(*2)	1,375,699	1,375,699
미지급배당금	2,971	2,971
유동리스부채	2,166,942	(*1)
장기차입금	773,640	773,640
장기미지급비용	751,760	751,760
비유동리스부채	2,448,388	(*1)
보증금	40,053	40,053
합 계	119,856,022	115,240,692

(\*1) 기준서 제 1107호에 따라 공정가치 공시에서 제외하였습니다.

(\*2) 종업원 관련 채무를 제외하였습니다.

## (2) 금융상품의 공정가치

연결회사는 공정가치로 측정되는 금융상품에 대하여 공정가치 측정에 사용된 투입변수에 따라 다음과 같은 공정가치 서열체계로 분류하고 있습니다.

구 분	투입변수의 유의성
수준 1	동일한 자산이나 부채에 대한 활성시장의 공시가격
수준 2	직접적으로 또는 간접적으로 관측가능한, 자산이나 부채에 대한 투입변수
수준 3	관측가능한 시장자료에 기초하지 않은, 자산이나 부채에 대한 투입변수

활성시장에서 거래되는 금융상품의 공정가치는 보고기간말 현재 고시되는 시장가격에 기초하여 산정됩니다. 거래소, 판매자, 중개인, 산업집단, 평가기관 또는 감독기관을 통해 공시가격이 용이하게 그리고 정기적으로 이용가능하고, 그러한 가격이 독립된 당사자 사이에서 정기적으로 발생한 실제 시장거래를 나타낸다면, 이를 활성시장으로 간주하며 '수준 1'에 포함 됩니다.

연결회사는 활성시장에서 거래되지 아니하는 금융상품의 공정가치에 대하여 평가기법을 사용하여 결정하고 있습니다. 연결회사는 다양한 평가기법을 활용하고 있으며 보고기간말에 현재 시장 상황에 근거하여 가정을 수립하고 있습니다. 이러한 평가기법은 가능한 관측가능한 시장정보를 최대한 사용하고 기업특유정보를 최소한으로 사용합니다. 이때, 해당상품의 공정가치 측정에 요구되는 모든 유의적인 투입변수가 관측가능하다면 해당상품은 '수준 2'에 포함됩니다.

만약 하나 이상의 유의적인 투입변수가 관측가능한 시장정보에 기초한 것이 아니라면 해당 상품은 '수준 3'에 포함됩니다.

당기말과 전기말 현재 금융상품의 수준별 공정가치 측정치는 다음과 같으며, 당기와 전기 중 공정가치 서열체계의 각 수준간 이동은 없습니다

(단위: 천원)				
구분	수준 1	수준 2	수준 3	합계
당기말 :				
당기손익-공정가치 측정 금융자산	-	-	1,111,673	1,111,673
전기말 :				
당기손익-공정가치 측정 금융자산	-	-	1,289,308	1,289,308



연결회사가 관측가능한 시장자료에 기초하지 않은 투입변수를 이용하여 금융상품의 공정가치를 평가하는 경우, 동 평가기법에 의해 산출된 공정가치와 거래가격이 다르다면 금융상품의 공정가치는 거래가격으로 인식합니다. 이 때 평가기법에 의해 산출된 공정가치와 거래가격의 차이는 즉시 손익으로 인식하지 않고, 이연하여 인식하며, 동 차이는 금융상품의 거래기간 동안 정액법으로 상각하고, 평가기법의 요소가 시장에서 관측가능해지는 경우 이연되고 있는 잔액을 즉시 손익으로 모두 인식합니다.

(3) 당기말 현재 '수준 3'으로 분류된 주요 금융상품에 대하여 사용된 가치평가기법과 투입변수는 다음과 같습니다.

(단위: 천원)				
구분	공정가치	수준	가치평가기법	투입변수
당기손익-공정가치측정금융자산 :				
파트너원 벨류업 2호 창업벤처전문사모투자합자회사 출자금	321,896	3	자산접근법	-
코리아바이오 유니콘 창업벤처전문사모투자합자회사 출자금	789,777	3	자산접근법	-

(4) 당기와 전기 중 '수준 3'에 해당하는 금융상품의 변동내역은 다음과 같습니다.

(단위: 천원)		
구분	당 기	전 기
기초금액	1,289,308	1,487,050
평가손익	(177,635)	(197,743)
기말금액	1,111,673	1,289,307

#### 40. 범주별 금융상품

(1) 당기말과 전기말 현재 금융자산의 범주별 장부금액은 다음과 같습니다.

(단위: 천원)		
구 분	당기말	전기말
상각후원가로 측정하는 금융자산		
현금및현금성자산	27,084,954	15,122,396
매출채권 및 기타채권	38,106,337	40,012,240
단기금융상품	30,000,000	36,289,400
기타비유동채권	9,300,731	8,885,759

(단위: 천원)		
구 분	당기말	전기말
소 계	104,492,022	100,309,795
당기손익-공정가치 측정 금융자산	1,111,673	1,289,308
합 계	105,603,695	101,599,103

(2) 당기말과 전기말 현재 금융부채의 범주별 장부금액은 다음과 같습니다.

(단위: 천원)		
구 분	당기말	전기말
상각후원가로 측정하는 금융부채		
매입채무 및 기타채무	36,976,944	41,167,569
단기차입금	67,135,000	47,135,000
유동성장기부채	-	23,994,000
미지급비용(*)	1,622,951	1,375,699
미지급배당	3,327	2,971
유동리스부채	2,025,139	2,166,942
장기차입금	1,440,086	773,640
장기미지급비용	562,560	751,760
비유동리스부채	1,739,115	2,448,388
보증금	44,776	40,053
합 계	111,549,898	119,856,022

(\*) 종업원 관련 채무를 제외하였습니다.

(3) 당기와 전기 중 금융상품 범주별 순손익은 다음과 같습니다.

① 당기

(단위: 천원)			
구 분	금융자산	금융자산	금융부채
	상각후원가로 측정하는 금융자산	당기손익-공정가치 측정 금융자산	상각후원가로 측정하는 금융부채
이자수익	2,230,103	-	-
외환차익	1,839,734	-	893,556
외화환산이익	2,117,300	-	846,000
손실상각비	(288,736)	-	-
이자비용	-	-	(1,856,218)

(단위: 천원)			
구 분	금융자산	금융자산	금융부채
	상각후원가로 측정하는 금융자산	당기손익-공정가치 측정 금융자산	상각후원가로 측정하는 금융부채
당기손익-공정가치측정금융자산평가손실	-	(177,635)	-
외환차손	(961,659)	-	(475,053)
외화환산손실	(1)	-	(173,530)
합 계	4,936,741	(177,635)	(765,245)

## ② 전기

(단위: 천원)			
구 분	금융자산	금융자산	금융부채
	상각후원가로 측정하는 금융자산	당기손익-공정가치 측정 금융자산	상각후원가로 측정하는 금융부채
이자수익	2,089,544	-	-
외환차익	1,641,226	-	766,597
외화환산이익	5,133	-	-
기타의손실총당금 환입	406	-	-
손실상각비	(145,473)	-	-
이자비용	-	-	(807,685)
당기손익-공정가치측정금융자산평가손실	-	(197,743)	-
외환차손	(806,478)	-	(905,649)
외화환산손실	(564,687)	-	(37,962)
합 계	2,219,671	(197,743)	(984,699)

## 41. 부문별보고

연결회사는 기업회계기준서 제1108호 '영업부문'에 따른 보고부문이 식품 제조 및 판매를 주요사업으로 하는 단일의 영업부문으로 운영하고 있습니다.

## 4. 재무제표

### 4-1. 재무상태표

#### 재무상태표

제 9 기            2024.12.31 현재

제 8 기            2023.12.31 현재

제 7 기            2022.12.31 현재

(단위 : 원)

	제 9 기	제 8 기	제 7 기
자산			
유동자산	159,635,345,437	156,683,234,025	157,628,742,168
현금및현금성자산	24,444,574,399	13,398,940,430	10,784,040,352
매출채권 및 기타유동채권	38,243,307,740	39,072,965,767	41,381,257,667
단기금융상품	30,000,000,000	36,289,400,000	36,134,600,000
유동재고자산	63,056,929,760	66,624,138,160	67,130,061,738
기타유동자산	3,890,533,538	1,297,789,668	2,198,782,411
비유동자산	195,885,743,072	183,554,278,975	166,329,299,780
비유동 당기손익-공정가치 측정 금융자산	1,111,672,833	1,289,307,529	1,487,050,197
기타투자자산	0	532,814,564	1,284,742,071
종속기업에 대한 투자자산	5,307,034,341	4,442,185,017	2,591,921,047
유형자산	161,256,011,726	164,614,902,903	149,526,562,281
무형자산	501,012,116	438,838,852	339,409,040
이연법인세자산	3,830,455,477	3,231,193,879	2,517,651,186
기타 비유동채권	23,875,297,126	8,766,594,564	8,581,963,958
기타비유동자산	4,259,453	238,441,667	0
자산총계	355,521,088,509	340,237,513,000	323,958,041,948
부채			
유동부채	118,160,247,066	111,339,143,536	92,825,054,545
매입채무 및 기타유동채무	36,683,545,637	40,967,540,541	51,564,538,662
유동 차입금(사채 포함)	67,135,000,000	47,135,000,000	30,336,500,000
비유동차입금(사채 포함)의 유동성 대체 부분	0	11,100,000,000	0
당기법인세부채	878,809,465	517,779,650	600,846,407
유동충당부채	3,063,950,516	2,202,551,521	1,851,084,281
유동 리스부채	2,002,365,292	2,156,658,914	1,862,668,117
기타 유동부채	8,396,576,156	7,259,612,910	6,609,417,078
비유동부채	4,316,370,775	4,878,335,494	15,921,414,491

	제 9 기	제 8 기	제 7 기
장기차입금(사채 포함)	572,000,000	0	11,100,000,000
퇴직급여부채	438,317,253	0	0
비유동충당부채	821,895,177	1,459,642,856	1,628,331,372
비유동 리스부채	1,681,727,079	2,439,178,628	2,981,262,319
기타 비유동 부채	802,431,266	979,514,010	211,820,800
부채총계	122,476,617,841	116,217,479,030	108,746,469,036
자본			
자본금	2,284,143,000	2,284,143,000	2,284,143,000
자본잉여금	96,614,542,269	96,614,542,269	96,614,542,269
이익잉여금(결손금)	134,015,053,454	125,777,552,200	117,026,977,383
기타자본구성요소	130,731,945	(656,203,499)	(714,089,740)
자본총계	233,044,470,668	224,020,033,970	215,211,572,912
자본과부채총계	355,521,088,509	340,237,513,000	323,958,041,948

#### 4-2. 포괄손익계산서

##### 포괄손익계산서

제 9 기 2024.01.01 부터 2024.12.31 까지

제 8 기 2023.01.01 부터 2023.12.31 까지

제 7 기 2022.01.01 부터 2022.12.31 까지

(단위 : 원)

	제 9 기	제 8 기	제 7 기
수익(매출액)	394,721,491,444	371,172,634,015	362,553,052,018
매출원가	258,862,348,762	254,518,733,662	234,527,444,681
매출총이익	135,859,142,682	116,653,900,353	128,025,607,337
판매비와관리비	128,750,910,725	109,418,718,590	119,382,113,119
영업이익(손실)	7,108,231,957	7,235,181,763	8,643,494,218
금융수익	6,448,085,864	4,562,786,477	6,920,850,326
금융원가	3,406,942,676	3,061,815,742	4,480,389,271
기타이익	557,760,894	597,607,341	919,547,136
기타손실	465,099,492	338,442,825	646,355,725
종속기업, 공동지배기업과 관계기업으로부터의 기타이익(비용)	77,913,880	1,792,377,729	1,584,448,138
법인세비용차감전순이익(손실)	10,319,950,427	10,787,694,743	12,941,594,822
법인세비용(수익)	767,667,291	673,082,538	1,505,661,466
당기순이익(손실)	9,552,283,136	10,114,612,205	11,435,933,356
기타포괄손익	385,472,762	(392,831,947)	209,832,007
당기손익으로 재분류되지 않는항목(세후기타포괄손익)	(401,462,682)	(450,718,188)	129,179,163
확정급여제도의 재측정손익(세후기타포괄손익)	(401,462,682)	(450,718,188)	129,179,163
당기손익으로 재분류될 수 있는 항목(세후기타포괄손익)	786,935,444	57,886,241	80,652,844
지분법 적용대상 관계기업과 공동기업의 기타포괄손익에 대한 지분(세후기타포괄손익)	786,935,444	57,886,241	80,652,844

	제 9 기	제 8 기	제 7 기
총포괄손익	9,937,755,898	9,721,780,258	11,645,765,363
주당이익			
기본주당이익(손실) (단위 : 원)	2,092	2,215	2,504

#### 4-3. 자본변동표

##### 자본변동표

제 9 기 2024.01.01 부터 2024.12.31 까지

제 8 기 2023.01.01 부터 2023.12.31 까지

제 7 기 2022.01.01 부터 2022.12.31 까지

(단위 : 원)

	자본				
	자본금	자본잉여금	이익잉여금	기타자본구성요소	자본 합계
2022.01.01 (기초자본)	2,284,143,000	96,614,542,269	106,375,184,064	(794,742,584)	204,479,126,749
당기순이익(손실)	0	0	11,435,933,356	0	11,435,933,356
확정급여제도의재측정요소	0	0	129,179,163	0	129,179,163
지분법자본변동	0	0	0	80,652,844	80,652,844
소유주에 대한 배분으로 인식된 배당금	0	0	(913,319,200)	0	(913,319,200)
자본 증가(감소) 합계	0	0	10,651,793,319	80,652,844	10,732,446,163
2022.12.31 (기말자본)	2,284,143,000	96,614,542,269	117,026,977,383	(714,089,740)	215,211,572,912
2023.01.01 (기초자본)	2,284,143,000	96,614,542,269	117,026,977,383	(714,089,740)	215,211,572,912
당기순이익(손실)	0	0	10,114,612,205	0	10,114,612,205
확정급여제도의재측정요소	0	0	(450,718,188)	0	(450,718,188)
지분법자본변동	0	0	0	57,886,241	57,886,241
소유주에 대한 배분으로 인식된 배당금	0	0	(913,319,200)	0	(913,319,200)
자본 증가(감소) 합계	0	0	8,750,574,817	57,886,241	8,808,461,058
2023.12.31 (기말자본)	2,284,143,000	96,614,542,269	125,777,552,200	(656,203,499)	224,020,033,970
2024.01.01 (기초자본)	2,284,143,000	96,614,542,269	125,777,552,200	(656,203,499)	224,020,033,970
당기순이익(손실)	0	0	9,552,283,136	0	9,552,283,136
확정급여제도의재측정요소	0	0	(401,462,682)	0	(401,462,682)
지분법자본변동	0	0	0	786,935,444	786,935,444
소유주에 대한 배분으로 인식된 배당금	0	0	(913,319,200)	0	(913,319,200)
자본 증가(감소) 합계	0	0	8,237,501,254	786,935,444	9,024,436,698
2024.12.31 (기말자본)	2,284,143,000	96,614,542,269	134,015,053,454	130,731,945	233,044,470,668

#### 4-4. 현금흐름표

## 현금흐름표

제 9 기 2024.01.01 부터 2024.12.31 까지

제 8 기 2023.01.01 부터 2023.12.31 까지

제 7 기 2022.01.01 부터 2022.12.31 까지

(단위 : 원)

	제 9 기	제 8 기	제 7 기
영업활동현금흐름	32,988,012,774	19,925,508,558	10,970,141,436
영업에서 창출된 현금흐름	33,320,795,368	19,403,907,568	13,399,820,633
당기순이익(손실)	9,552,283,136	10,114,612,205	11,435,933,356
당기순이익조정을 위한 가감	22,235,800,033	19,688,613,808	19,416,627,204
영업활동으로 인한 자산 부채의 변동	1,532,712,199	(10,399,318,445)	(17,452,739,927)
이자수취	2,158,925,460	2,264,533,948	893,077,703
이자지급(영업)	(1,591,884,455)	(392,330,858)	(244,732,543)
법인세환급(납부)	(899,823,599)	(1,350,602,100)	(3,078,024,357)
투자활동현금흐름	(28,004,385,178)	(30,755,012,631)	(27,593,553,492)
단기금융상품의 처분	59,462,000,000	77,300,500,000	94,471,300,000
단기금융상품의 취득	(53,004,200,000)	(77,503,500,000)	(83,675,300,000)
장기대여금및수취채권의 취득	(13,854,000,000)	0	0
정부보조금의 수취	0	0	13,636,364
유형자산의 처분	36,568,182	47,346,978	38,144,291
유형자산의 취득	(20,235,475,184)	(30,365,930,439)	(38,517,285,960)
무형자산의 취득	(186,196,224)	(214,445,170)	(54,048,187)
임차보증금의 감소	760,464,248	7,000,000	130,000,000
임차보증금의 증가	(983,546,200)	(25,984,000)	0
재무활동현금흐름	6,054,632,096	13,485,903,853	401,763,100
단기차입금의 증가	59,370,000,000	56,840,175,016	19,076,001,541
단기차입금의 상환	(39,370,000,000)	(40,041,675,016)	(5,076,001,541)
유동성장기차입금의 상환	(11,100,000,000)	0	(10,000,000,000)
장기차입금의 증가	572,000,000	0	0
임대보증금의 증가	2,178,000	0	0
금융리스부채의 지급	(2,506,582,544)	(2,399,641,677)	(2,685,288,430)
배당금지급	(912,963,360)	(912,954,470)	(912,948,470)
현금및현금성자산에 대한 환율변동효과	7,374,277	(41,499,702)	(116,543,162)
현금및현금성자산의순증가(감소)	11,045,633,969	2,614,900,078	(16,338,192,118)
기초현금및현금성자산	13,398,940,430	10,784,040,352	27,122,232,470

	제 9 기	제 8 기	제 7 기
기말현금및현금성자산	24,444,574,399	13,398,940,430	10,784,040,352



## 5. 재무제표 주석

제 9(당) 기 2024년 01월 01일부터 2024년 12월 31일까지

제 8(전) 기 2023년 01월 01일부터 2023년 12월 31일까지

샘표식품주식회사

### 1. 회사의 개요

샘표식품주식회사(이하 "당사")는 2016년 7월 1일을 분할기일로 샘표주식회사에서 인적분할되어 식품 제조 및 판매를 목적으로 신규 설립되었으며, 2016년 8월 9일에 한국거래소 유가증권시장에 주권을 재상장하였습니다. 한편, 당사는 서울특별시 중구 충무로 2길에 본사를 두고 있으며, 경기도 이천시, 충청북도 영동군, 세종특별자치시 연서면에 공장을, 충청북도 청주시에는 연구소 및 공장을 두고 있습니다.

당기말 현재 당사의 자본금은 2,284,143천원이며, 주주현황은 다음과 같습니다.

주주명	소유 주식수(주)	지분율
샘표(주)	2,255,842	49.38%
고영진	252,504	5.53%
박용주	34,606	0.75%
고계원	31,077	0.68%
박현기	30,000	0.66%
이수진	30,000	0.66%
이신영	30,000	0.66%
이세현	27,000	0.59%
박준기	25,000	0.55%
박진선	9,365	0.20%
자기주식	1,690	0.04%
박용학	1,344	0.03%
기 타	1,839,858	40.27%
합 계	4,568,286	100.00%

### 2. 재무제표 작성기준 및 중요한 회계정책

다음은 재무제표 작성에 적용된 중요한 회계정책입니다. 이러한 정책은 별도의 언급이 없다면, 표시된 회계기간에 계속적으로 적용됩니다.

#### (1) 재무제표 작성기준

당사의 재무제표는 한국채택국제회계기준(이하 기업회계기준)에 따라 작성되었습니다. 한국채택국제회계기준은 국제회계기준위원회("IASB")가 발표한 기준서와 해석서 중 대한민국이 채택한 내용을 의미합니다.

한국채택국제회계기준은 재무제표 작성 시 중요한 회계추정의 사용을 허용하고 있으며, 회계정책을 적용함에 있어 경영진의 판단을 요구하고 있습니다. 보다 복잡하고 높은 수준의 판단이 필요한 부분이나 중요한 가정 및 추정이 필요한 부분은 주석 3에서 설명하고 있습니다.

당사의 재무제표는 기업회계기준서 제1027호 '별도재무제표'에 따른 별도재무제표입니다. 종속기업, 공동기업 및 관계기업 투자는 기업회계기준서 제1028호에 따른 지분법으로 회계처리하고 있습니다. 지분법은 최초에 취득원가로 인식하며 후속적인 피투자자의 순자산 변동액 중 투자자의 몫을 해당 투자자산에 가감하여 보고하는 방법입니다. 회사와 피투자자간의 거래에서 발생한 미실현이익은 회사의 피투자자에 대한 지분에 해당하는 부분만큼 제거됩니다. 또한 투자자산에 대한 객관적인 손상의 징후가 있는 경우 투자자산의 회수가능액과 장부금액과의 차이는 손상차손으로 인식됩니다. 피투자자로부터의 수취하는 배당금은 투자자산의 장부금액에서 차감하여 보고합니다.

#### (2) 회계정책과 공시의 변경

##### 1) 당사가 채택한 제·개정 기준서 및 해석서

재무제표를 작성하기 위하여 채택한 중요한 회계정책은 다음의 2024년 1월 1일부터 적용되는 기준서 및 해석서를 제외하고는 2023년 12월 31일로 종료되는 회계기간에 대한 연차재무제표 작성시 채택한 회계정책과 동일합니다. 회사는 공표되었으나 시행되지 않은 기준서, 해석서, 개정사항을 조기적용한 바 없습니다.

##### ① 기업회계기준서 제1001호 '재무제표 표시' 개정 - 부채의 유동/비유동 분류, 약정

#### 사항이 있는 비유동부채

보고기간말 현재 존재하는 실질적인 권리에 따라 유동 또는 비유동으로 분류되며, 부채의 결제를 연기할 수 있는 권리의 행사가능성이나 경영진의 기대는 고려하지 않습니다. 또한, 부채의 결제에 자기지분상품의 이전도 포함되나, 복합금융상품에서 자기지분상품으로 결제하는 옵션이 지분상품의 정의를 충족하여 부채와 분리하여 인식된 경우는 제외됩니다. 또한, 기업이 보고기간말 후에 준수해야 하는 약정은 보고기간말에 해당 부채의 분류에 영향을 미치지 않으며, 보고기간 이후 12개월 이내 약정사항을 준수해야 하는 부채가 보고기간말 현재 비유동부채로 분류된 경우 보고기간 이후 12개월 이내 부채가 상환될 수 있는 위험에 관한 정보를 공시해야 합니다. 해당 기준서의 개정이 재무제표에 미치는 중요한 영향은 없습니다.

#### ② 기업회계기준서 제1007호 '현금흐름표', 기업회계기준서 제1107호 '금융상품: 공시' 개정 - 공급자금융약정에 대한 정보 공시

공급자금융약정을 적용하는 경우, 재무제표이용자가 공급자금융약정이 기업의 부채와 현금흐름 그리고 유동성위험 익스포저에 미치는 영향을 평가할 수 있도록 공급자금융약정에 대한 정보를 공시해야 합니다. 이 개정내용을 최초로 적용하는 회계연도 내 중간보고기간에는 해당 내용을 공시할 필요가 없다는 경과규정에 따라 중간재무제표에 미치는 영향이 없습니다.

#### ③ 기업회계기준서 제1116호 '리스' 개정 - 판매후리스에서 생기는 리스부채

판매후리스에서 생기는 리스부채를 후속적으로 측정할 때 판매자-리스이용자가 보유하는 사용권 관련 손익을 인식하지 않는 방식으로 리스료나 수정리스료를 산정합니다. 해당 기준서의 제정이 재무제표에 미치는 중요한 영향은 없습니다.

#### ④ 기업회계기준서 제1001호 '재무제표 표시' 개정 - '가상자산 공시'

가상자산을 보유하는 경우, 가상자산을 고객을 대신하여 보유하는 경우, 가상자산을 발행한 경우의 추가 공시사항을 규정하고 있습니다. 해당 기준서의 개정이 재무제표에 미치는 중요한 영향은 없습니다.

#### 2) 당사가 적용하지 않은 제·개정 기준서 및 해석서

제정 또는 공표되었으나 시행일이 도래하지 않아 적용하지 아니한 제·개정 기준서 및 해석서는 다음과 같습니다.

① 기업회계기준서 제1021호 '환율변동효과'와 기업회계기준서 제1101호 '한국채택 국제회계기준의 최초채택' 개정 - 교환가능성 결여

통화의 교환가능성을 평가하고 다른 통화와 교환이 가능하지 않다면 현물환율을 추정하며 관련 정보를 공시하도록 하고 있습니다. 동 개정사항은 2025년 1월 1일 이후 시작하는 회계연도부터 적용되며, 조기적용이 허용됩니다. 해당 기준서의 개정이 재무제표에 미치는 중요한 영향은 없을 것으로 판단하고 있습니다.

② 기업회계기준서 제1109호 '금융상품', 제1107호 '금융상품: 공시' 개정

실무에서 제기된 의문에 대응하고 새로운 요구사항을 포함하기 위해 기업회계기준서 제1109호 '금융상품'과 제1107호 '금융상품: 공시'가 개정되었습니다. 동 개정사항은 2026년 1월 1일 이후 시작하는 회계연도부터 적용되며, 조기적용이 허용됩니다. 주요 개정내용은 다음과 같습니다. 회사는 동 개정으로 인한 재무제표의 영향을 검토 중에 있습니다.

- 특정 기준을 충족하는 경우, 결제일 전에 전자지급시스템을 통해 금융부채가 결제된 것으로(제거된 것으로) 간주할 수 있도록 허용
- 금융자산이 원리금 지급만으로 구성되어 있는지의 기준을 충족하는지 평가하기 위한 추가 지침을 명확히 하고 추가함.
- 계약상 현금흐름의 시기나 금액을 변경시키는 계약조건이 기업에 미치는 영향과 기업이 노출되는 정도를 금융상품의 각 종류별로 공시
- FVOCI 지정 지분상품에 대한 추가 공시

③ 한국채택국제회계기준 연차개선Volume 11

한국채택국제회계기준 연차개선Volume 11은 2026년 1월 1일 이후 시작하는 회계연도부터 적용되며, 조기적용이 허용됩니다. 당사는 동 개정으로 인해 재무제표에 중요한 영향은 없을 것으로 예상하고 있습니다.

- 기업회계기준서 제1101호 '한국채택국제회계기준의 최초채택' : K-IFRS 최초 채택시 위험회피회계 적용
- 기업회계기준서 제1107호 '금융상품:공시' : 제거 손익, 실무적용지침
- 기업회계기준서 제1109호 '금융상품' : 리스부채의 제거 회계처리와 거래가격의 정의
- 기업회계기준서 제1110호 '연결재무제표' : 사실상의 대리인 결정
- 기업회계기준서 제1007호 '현금흐름표' : 원가법

### (3) 종속기업 및 지분법피투자기업 지분

당사의 재무제표는 기업회계기준서 제1027호에 따른 별도재무제표입니다. 당사는 종속기업 및 관계기업에 대한 투자자산에 대해서 기업회계기준서 제1027호에 따른 지분법을 선택하여 회계처리하고 있습니다.

### (4) 외화환산

#### 1) 기능통화와 표시통화

당사는 회사 내 개별기업의 재무제표에 포함되는 항목들을 각각의 영업활동이 이뤄지는 주된 경제 환경에서의 통화("기능통화")를 적용하여 측정하고 있습니다. 지배기업의 기능통화는 대한민국 원화이며, 재무제표는 대한민국 원화로 표시되어 있습니다.

#### 2) 외화거래와 보고기간말의 환산

외화거래는 거래일의 환율 또는 재측정되는 항목인 경우 평가일의 환율을 적용한 기능통화로 인식됩니다. 외화거래의 결제나 화폐성 외화 자산·부채의 환산에서 발생하는 외환차이는 당기손익으로 인식됩니다. 다만, 조건을 충족하는 현금흐름위험회피나 순투자의 위험회피의 효과적인 부분과 관련되거나 보고기업의 해외사업장에 대한 순투자의 일부인 화폐성항목에서 생기는 손익은 기타포괄손익으로 인식합니다.

차입금과 관련된 외환차이는 손익계산서에 금융원가로 표시되며, 다른 외환차이는 기타수익 또는 기타비용에 표시됩니다.

비화폐성 금융자산·부채로부터 발생하는 외환차이는 공정가치 변동손익의 일부로 보아 당기손익-공정가치 측정 지분상품으로부터 발생하는 외환차이는 당기손익으로, 기타포괄손익-공정가치 측정 지분상품의 외환차이는 기타포괄손익에 포함하여 인식됩니다.

### (5) 금융자산

#### 1) 분류

당사는 다음의 측정 범주로 금융자산을 분류합니다.

- 당기손익-공정가치측정금융자산

- 기타포괄손익-공정가치측정금융자산
- 상각후원가측정금융자산

금융자산은 금융자산의 관리를 위한 사업모형과 금융자산의 계약상 현금흐름 특성에 근거하여 분류합니다.

공정가치로 측정하는 금융자산의 손익은 당기손익 또는 기타포괄손익으로 인식합니다. 채무상품에 대한 투자는 해당 자산을 보유하는 사업모형에 따라 그 평가손익을 당기손익 또는 기타포괄손익으로 인식합니다. 당사는 금융자산을 관리하는 사업모형을 변경하는 경우에만 채무상품을 재분류합니다.

단기매매항목이 아닌 지분상품에 대한 투자는 최초 인식시점에 후속적인 공정가치 변동을 기타포괄손익으로 표시할 것을 지정하는 취소불가능한 선택을 할 수 있습니다. 지정되지 않은 지분상품에 대한 투자의 공정가치 변동은 당기손익으로 인식합니다.

## 2) 측정

당사는 최초 인식시점에 금융자산을 공정가치로 측정하며, 당기손익-공정가치 측정 금융자산이 아닌 경우에 해당 금융자산의 취득과 직접 관련되는 거래원가는 공정가치에 가산합니다. 당기손익-공정가치 측정 금융자산의 거래원가는 당기손익으로 비용처리합니다.

내재파생상품을 포함하는 복합계약은 계약상 현금흐름이 원금과 이자로만 구성되어 있는지를 결정할 때 해당 복합계약 전체를 고려합니다.

### ① 채무상품

금융자산의 후속적인 측정은 금융자산의 계약상 현금흐름 특성과 그 금융자산을 관리하는 사업모형에 근거합니다. 당사는 채무상품을 다음의 세 범주로 분류합니다.

#### 가) 상각후원가

계약상 현금흐름을 수취하기 위해 보유하는 것이 목적인 사업모형 하에서 금융자산을 보유하고, 계약상 현금흐름이 원리금만으로 구성되어 있는 자산은 상각후원가로

측정합니다. 상각후원가로 측정하는 금융자산으로서 위험회피관계의 적용 대상이 아닌 금융자산의 손익은 해당 금융자산을 제거하거나 손상할 때 당기손익으로 인식합니다. 유효이자율법에 따라 인식하는 금융자산의 이자수익은 '금융수익'에 포함됩니다.

#### 나) 기타포괄손익-공정가치 측정 금융자산

계약상 현금흐름의 수취와 금융자산의 매도 둘 다를 통해 목적을 이루는 사업모형 하에서 금융자산을 보유하고, 계약상 현금흐름이 원리금만으로 구성되어 있는 금융자산은 기타포괄손익-공정가치로 측정합니다. 손상차손(환입)과 이자수익 및 외환손익을 제외하고는, 공정가치로 측정하는 금융자산의 평가손익은 기타포괄손익으로 인식합니다. 금융자산을 제거할 때에는 인식한 기타포괄손익누계액을 자본에서 당기손익으로 재분류합니다. 유효이자율법에 따라 인식하는 금융자산의 이자수익은 '금융수익'에 포함됩니다. 외환손익은 '금융수익 및 금융비용'으로 표시하고 손상차손은 '기타비용'으로 표시합니다.

#### 다) 당기손익-공정가치측정 금융자산

상각후원가 측정이나 기타포괄손익-공정가치 측정 금융자산이 아닌 채무상품은 당기손익-공정가치로 측정됩니다. 위험회피관계가 적용되지 않는 당기손익-공정가치 측정 채무상품의 손익은 당기손익으로 인식하고 발생한 기간에 손익계산서에 '기타수익 또는 기타비용'으로 표시합니다.

### ② 지분상품

당사는 모든 지분상품에 대한 투자를 후속적으로 공정가치로 측정합니다. 공정가치 변동을 기타포괄손익으로 표시할 것을 선택한 장기적 투자목적 또는 전략적 투자목적의 지분상품에 대해 기타포괄손익으로 인식한 금액은 해당 지분상품을 제거할 때에도 당기손익으로 재분류하지 않습니다. 이러한 지분상품에 대한 배당수익은 당사가 배당을 받을 권리가 확정된 때 '금융수익'으로 당기손익으로 인식합니다.

당기손익-공정가치로 측정하는 금융자산의 공정가치 변동은 손익계산서에 '기타수익 또는 기타비용'으로 표시합니다. 기타포괄손익-공정가치로 측정하는 지분상품에 대한 손상차손(환입)은 별도로 구분하여 인식하지 않습니다.

### 3) 손상

당사는 미래전망정보에 근거하여 상각후원가로 측정하거나 기타포괄손익-공정가치로 측정하는 채무상품에 대한 기대신용손실을 평가합니다. 손상 방식은 신용위험의 유의적인 증가 여부에 따라 결정됩니다. 단, 매출채권 및 리스채권에 대해 당사는 채권의 최초 인식시점부터 전체기간 기대신용손실을 인식하는 간편법을 적용합니다.

### 4) 인식과 제거

금융자산의 정형화된 매입 또는 매도는 매매일에 인식하거나 제거합니다. 금융자산은 현금흐름에 대한 계약상 권리가 소멸하거나 금융자산을 양도하고 소유에 따른 위험과 보상의 대부분을 이전한 경우에 제거됩니다.

당사가 금융자산을 양도한 경우라도 채무자의 채무불이행시의 소구권 등으로 양도한 금융자산의 소유에 따른 위험과 보상의 대부분을 당사가 보유하는 경우에는 이를 제거하지 않고 그 양도자산 전체를 계속하여 인식하되, 수취한 대가를 금융부채로 인식합니다.

### 5) 금융상품의 상계

금융자산과 부채는 인식한 자산과 부채에 대해 법적으로 집행가능한 상계권리를 현재 보유하고 있고, 순액으로 결제하거나 자산을 실현하는 동시에 부채를 결제할 의도를 가지고 있을 때 상계하여 재무상태표에 순액으로 표시합니다. 법적으로 집행가능한 상계권리는 미래사건에 좌우되지 않으며, 정상적인 사업과정의 경우와 채무불이행의 경우 및 지급불능이나 파산의 경우에도 집행가능한 것을 의미합니다.

### (6) 매출채권

매출채권은 유의적인 금융요소를 포함하지 않는 경우에는 무조건적인 대가의 금액으로, 유의적인 금융요소를 포함하는 경우에는 공정가치로 최초 인식합니다. 매출채권은 후속적으로 유효이자율법을 적용한 상각후원가에 손실충당금을 차감하여 측정됩니다.

### (7) 재고자산

재고자산의 단위원가로 제품, 재공품 및 원재료는 총평균법, 미착원재료는 개별법으로 결정하고 있으며 매입원가, 전환원가 및 재고자산을 현재의 장소에 이르게 하는데



발생한 기타 모든 원가를 포함하여 취득원가를 산정하고 있습니다.

재고자산의 판매에 따른 수익을 인식하는 기간에 재고자산의 장부금액을 매출원가로 인식하고 있습니다. 재고자산은 각 항목별로 취득원가와 순실현가능가치 중 낮은 금액으로 측정하고 있습니다.

재고자산을 순실현가치로 감액한 평가손실과 모든 감모손실은 감액이나 감모가 발생한 기간에 비용으로 인식하고 있으며, 재고자산의 순실현가치의 상승으로 인한 재고자산평가손실의 환입은 환입이 발생한 기간의 비용으로 인식된 재고자산의 매출원가에서 차감하고 있습니다.

#### (8) 유형자산

유형자산은 원가에서 감가상각누계액과 손상차손누계액을 차감하여 표시됩니다. 역사적 원가는 자산의 취득에 직접적으로 관련된 지출을 포함합니다.

토지를 제외한 자산은 취득원가에서 잔존가치를 제외하고, 다음의 추정 경제적 내용연수에 걸쳐 정액법으로 상각됩니다.

과 목	추정 내용연수
건물	18년 ~ 60년
구축물	4년 ~ 60년
기계장치	2년 ~ 10년
공기구비품	2년 ~ 10년
차량운반구	2년 ~ 10년

유형자산의 감가상각방법과 잔존가치 및 경제적 내용연수는 매 회계연도 말에 재검토되고 필요한 경우 추정의 변경으로 조정됩니다.

#### (9) 차입원가

적격자산을 취득 또는 건설하는데 발생한 차입원가는 해당 자산을 의도된 용도로 사용할 수 있도록 준비하는 기간 동안 자본화되고, 적격자산을 취득하기 위한 특정목적

차입금의 일시적 운용에서 발생한 투자수익은 당 회계기간 동안 자본화 가능한 차입 원가에서 차감됩니다. 기타 차입원가는 발생기간에 비용으로 인식됩니다.

#### (10) 정부보조금

정부보조금은 보조금의 수취와 정부보조금에 부가된 조건의 준수에 대한 합리적인 확신이 있을 때 공정가치로 인식됩니다. 자산관련보조금은 자산의 장부금액을 계산할 때 차감하여 표시되며, 수익관련보조금은 이연하여 정부보조금의 교부 목적과 관련된 비용에서 차감하여 표시됩니다.

#### (11) 무형자산

내부적으로 창출한 무형자산인 소프트웨어 개발비는 기술적 실현가능성, 미래경제적 효익 등을 포함한 자산 인식요건이 충족된 시점 이후에 발생한 지출금액의 합계입니다. 회원권은 이용 가능 기간에 대하여 예측가능한 제한이 없으므로 내용연수가 한정되지 않아 상각되지 않습니다. 한정된 내용연수를 가지는 다음의 무형자산은 추정내용연수동안 정액법으로 상각됩니다.

과 목	추정 내용연수
상표권	5년
특허권	10년
소프트웨어	5년

#### (12) 비금융자산의 손상

영업권이나 내용연수가 비한정인 무형자산에 대하여는 매년, 상각대상 자산에 대하여는 자산손상을 시사하는 징후가 있을 때 손상검사를 수행하고 있습니다. 손상차손은 회수가능액(사용가치 또는 처분부대원가를 차감한 공정가치 중 높은 금액)을 초과하는 장부금액만큼 인식되고 영업권 이외의 비금융자산에 대한 손상차손은 매 보고기간말에 환입가능성이 검토됩니다.

#### (13) 매입채무와 기타채무

매입채무와 기타 채무는 당사가 보고기간말 전에 재화나 용역을 제공받았으나 지급되지 않은 부채입니다. 해당 채무는 무담보이며, 보통 인식 후 30일 이내에 지급됩니다. 매입채무와 기타 채무는 지급기일이 보고기간 후 12개월 후가 아니라면 유동부

채로 표시되었습니다. 해당 채무들은 최초에 공정가치로 인식되고 후속적으로 유효 이자율법을 적용한 상각후원가로 측정됩니다.

#### (14) 금융부채

##### 1) 분류 및 측정

당사의 당기손익-공정가치 측정 금융부채는 단기매매목적의 금융상품입니다. 주로 단기간 내에 재매입할 목적으로 부담하는 금융부채는 단기매매금융부채로 분류됩니다. 또한, 위험회피회계의 수단으로 지정되지 않은 파생상품이나 금융상품으로부터 분리된 내재파생상품도 단기매매금융부채로 분류됩니다.

당기손익-공정가치 측정 금융부채, 금융보증계약, 금융자산의 양도가 제거조건을 충족하지 못하는 경우에 발생하는 금융부채를 제외한 모든 비파생금융부채는 상각후원가로 측정하는 금융부채로 분류되고 있으며, 재무상태표 상 '매입채무', '차입금' 및 '기타금융부채' 등으로 표시됩니다.

특정일에 의무적으로 상환해야 하는 우선주는 부채로 분류됩니다. 이러한 우선주에 대한 유효이자율법에 따른 이자비용은 다른 금융부채에서 인식한 이자비용과 함께 손익계산서 상 '금융원가'로 인식됩니다.

##### 2) 제거

금융부채는 계약상 의무가 이행, 취소 또는 만료되어 소멸되거나 기존 금융부채의 조건이 실질적으로 변경된 경우에 재무상태표에서 제거됩니다. 소멸하거나 제3자에게 양도한 금융부채의 장부금액과 지급한 대가(양도한 비현금자산이나 부담한 부채를 포함)의 차액은 당기손익으로 인식합니다.

#### (15) 금융보증계약

당사가 제공한 금융보증계약은 최초에 공정가치로 인식하고, 이후 다음 중 큰 금액으로 측정합니다.

㉠ 금융상품의 손상규정에 따라 산정한 손실충당금

㉡ 최초 인식금액에서 기업회계기준서 제1115호에 따라 인식한 이익누계액을 차감한 금액

#### (16) 충당부채

과거사건의 결과로 현재의무(법적의무 또는 의제의무)로서, 당해 의무를 이행하기 위하여 경제적효익을 갖는 자원이 유출될 가능성이 높으며, 당해 의무의 이행에 소요되는 금액을 신뢰성 있게 추정할 수 있는 경우에 충당부채를 인식하고 있습니다.

충당부채로 인식하는 금액은 관련된 사건과 상황에 대한 불가피한 위험과 불확실성을 고려하여 현재의무를 보고기간말에 이행하기 위하여 소요되는 지출에 대한 최선의 추정치입니다. 화폐의 시간가치 효과가 중요한 경우 충당부채는 의무를 이행하기 위하여 예상되는 지출액의 현재가치로 평가하고 있습니다.

충당부채를 결제하기 위해 필요한 지출액의 일부 또는 전부를 제3자가 변제할 것이 예상되는 경우 이행한다면 변제를 받을 것이 거의 확실하게 되는 때에 한하여 변제금액을 인식하고 별도의 자산으로 회계처리하고 있습니다.

매 보고기간말마다 충당부채의 잔액을 검토하고, 보고기간말 현재 최선의 추정치를 반영하여 조정하고 있습니다. 의무이행을 위하여 경제적효익이 내재된 자원이 유출될 가능성이 더 이상 높지 아니한 경우에는 관련 충당부채를 환입하고 있습니다.

#### (17) 당기법인세 및 이연법인세

법인세비용은 당기법인세와 이연법인세로 구성됩니다. 법인세는 기타포괄손익이나 자본에 직접 인식된 항목과 관련된 금액은 해당 항목에서 직접 인식하며, 이를 제외하고는 당기손익으로 인식됩니다.

법인세비용은 보고기간말 현재 제정됐거나 실질적으로 제정된 세법을 기준으로 측정됩니다. 경영진은 적용 가능한 세법 규정이 해석에 따라 달라질 수 있는 상황에 대하여 당사가 세무신고 시 적용한 세무정책에 대하여 주기적으로 평가하고 있습니다. 당사는 세무당국에 납부할 것으로 예상되는 금액에 기초하여 당기법인세비용을 인식합니다.

이연법인세는 자산과 부채의 장부금액과 세무기준액의 차이로 발생하는 일시적 차이에 대하여 장부금액을 회수하거나 결제할 때의 예상 법인세효과로 인식됩니다. 다만, 사업결합 이외의 거래에서 자산·부채를 최초로 인식할 때 발생하는 이연법인세자산과 부채는 그 거래가 회계이익이나 과세소득에 영향을 미치지 않는다면 인식되지 않

습니다. 이연법인세자산은 차감할 일시적 차이가 사용될 수 있는 미래 과세소득의 발생가능성이 높은 경우에 인식됩니다.

종속기업, 관계기업 및 공동기업 투자지분과 관련된 가산할 일시적 차이에 대해 소멸시점을 통제할 수 있는 경우, 그리고 예측가능한 미래에 일시적 차이가 소멸하지 않을 가능성이 높은 경우를 제외하고 이연법인세부채를 인식하고 있습니다. 또한 이러한 자산으로부터 발생하는 차감할 일시적 차이에 대하여 일시적 차이가 예측가능한 미래에 소멸할 가능성이 높고 일시적 차이가 사용될 수 있는 과세소득이 발생할 가능성이 높은 경우에만 이연법인세자산을 인식하고 있습니다.

이연법인세자산과 부채는 법적으로 당기법인세자산과 당기법인세부채를 상계할 수 있는 권리를 당사가 보유하고 있으며, 동시에 이연법인세자산과 부채가 동일한 과세당국에 의해서 부과되는 법인세와 관련이 있으면서 순액으로 결제할 의도가 있는 경우에 상계됩니다.

#### (18) 종업원급여

##### 1) 퇴직급여

당사의 퇴직연금제도는 확정기여제도와 확정급여제도로 구분됩니다.

확정기여제도는 당사가 고정된 금액의 기여금을 별도 기금에 지급하는 퇴직연금제도이며, 기여금은 종업원이 근무 용역을 제공했을 때 비용으로 인식됩니다.

확정급여제도는 확정기여제도를 제외한 모든 퇴직연금제도입니다. 일반적으로 확정급여제도는 연령, 근속연수나 급여수준 등의 요소에 의하여 종업원이 퇴직할 때 지급받을 퇴직연금급여의 금액이 확정됩니다. 확정급여제도와 관련하여 재무상태표에 계상된 부채는 보고기간말 현재 확정급여채무의 현재가치에서 사외적립자산의 공정가치를 차감한 금액입니다. 확정급여채무는 매년 독립된 보험계리인에 의해 예측단위적립방식에 따라 산정되며, 확정급여채무의 현재가치는 그 지급시점과 만기가 유사한 우량회사채의 이자율로 기대미래현금유출액을 할인하여 산정됩니다. 한편, 순확정급여부채와 관련한 재측정요소는 기타포괄손익으로 인식됩니다. 제도개정, 축소 또는 정산이 발생하는 경우, 과거근무원가 또는 정산으로 인한 손익은 당기손익으로 인식됩니다.

## 2) 단기종업원급여

종업원이 관련 근무용역을 제공한 보고기간말부터 12개월 이내에 결제될 단기종업원급여는 근무용역과 교환하여 지급이 예상되는 금액을 근무용역이 제공된 때에 당기손익으로 인식하고 있습니다. 단기종업원급여는 할인하지 않은 금액으로 측정하고 있습니다. 종업원이 과거 근무용역의 결과 당사가 지급해야 할 법적의무 또는 의제의무가 있고, 그 채무금액을 신뢰성있게 추정할 수 있다면, 이익분배금 및 상여금으로 지급이 예상되는 금액을 부채로 인식하고 있습니다.

## 3) 장기종업원급여

퇴직연금제도를 제외한 기타 장기종업원급여는 당기와 과거기간에 종업원이 제공한 근무용역의 대가로 당사는 종업원이 획득한 미래의 급여액을 부채로 인식하고 있습니다.

## (19) 수익인식

당사는 기업회계기준서 제1115호 '고객과의 계약에서 생기는 수익'의 적용범위에 포함되는 고객과의 모든 계약에 5단계 수익인식모형(① 계약 식별 → ② 수행의무 식별 → ③ 거래가격 산정 → ④ 거래가격을 수행의무에 배분 → ⑤ 수행의무 이행 시 수익인식)을 적용하여 수익을 인식합니다.

### ① 수행의무의 식별

당사는 장류 및 식품 등을 제조하여 고객에게 판매하는 사업을 영위하고 있습니다. 당사는 ① 고객이 재화나 용역 그 자체에서 효익을 얻거나 고객이 쉽게 구할 수 있는 다른 자원과 함께하여 그 재화나 용역에서 효익을 얻을 수 있고, ② 고객에게 재화나 용역을 이전하기로 하는 약속을 계약 내의 다른 약속과 별도로 식별해 낼 수 있다면 구별되는 별도의 수행의무로 식별합니다. 당사는 고객과의 계약에서 단일의 수행의무를 식별하여 수익을 인식하였습니다. 또한, 각각의 수행의무를 한 시점에 이행하는지 기간에 걸쳐 이행하는지에 따라 당사의 수익인식 시점이 변경되었습니다.

### ② 한 시점에 이행하는 수행의무

재화의 판매에 따른 수익은 자산을 이전하여 수행의무를 이행할 때 인식하고 있으며, 한 시점에 이행하는 수행의무는 고객에게 재화나 용역에 대한 통제를 이전하는 시점

에 이행되고 있습니다. 당사는 수행의무를 이행하는 시점을 판단하기 위한 통제 이전의 지표로 다음을 참고하고 있습니다.

- (1) 기업은 자산에 대해 현재 지급청구권이 있다
- (2) 고객에게 자산의 법적 소유권이 있다
- (3) 기업이 자산의 물리적 점유를 이전하였다
- (4) 자산의 소유에 따른 유의적인 위험과 보상이 고객에게 있다
- (5) 고객이 자산을 인수하였다

### ③ 변동대가

당사는 계약에서 약속한 대가에 변동금액이 포함된 경우에 고객에게 약속한 재화나 용역을 이전하고 그 대가로 받을 권리를 갖게 될 금액을 추정하고 있습니다. 대가는 할인(discount), 리베이트, 환불, 공제(credits), 가격할인(price concessions), 장려금(incentives), 성과보너스, 위약금이나 그 밖의 비슷한 항목 때문에 변동될 수 있습니다. 당사가 대가를 받을 권리가 미래 사건의 발생 여부에 달려있는 경우에도 약속한 대가는 변동될 수 있습니다.

### ④ 유의적인 금융요소

당사는 거래가격을 산정할 때, 계약 당사자들 간에 합의한 지급시기 때문에 고객에게 재화나 용역을 이전하면서 유의적인 금융 효익이 고객이나 기업에 제공되는 경우에는 화폐의 시간가치가 미치는 영향을 반영하여 약속된 대가를 조정하고 있습니다.

다만, 계약을 개시할 때 기업이 고객에게 약속한 재화나 용역을 이전하는 시점과 고객이 그에 대한 대가를 지급하는 시점 간의 기간이 1년 이내일 것이라고 예상한다면 유의적인 금융요소의 영향을 반영하여 약속한 대가(금액)를 조정하지 않는 실무적 간편법을 적용하고 있습니다.

### ⑤ 계약자산 및 계약부채

계약자산은 기업이 고객에게 이전한 재화나 용역에 대하여 그 대가를 받을 기업의 권리이며, 계약부채는 기업이 고객에게서 이미 받은 대가(또는 지급기일이 된 대가)에 상응하여 고객에게 재화나 용역을 이전하여야 하는 기업의 의무로 정의됩니다. 당사는 한 계약에서 발생한 계약자산과 계약부채는 상계하여 순액으로 재무상태표에 표시하고 있습니다.

## (20) 리스(리스이용자)

당사는 계약의 약정시점에 계약 자체가 리스인지, 계약이 리스를 포함하는지를 판단합니다. 당사는 기초자산을 사용할 권리를 나타내는 사용권자산과 리스료를 지급할 의무를 나타내는 리스부채를 인식합니다. 다만 단기리스와 소액 기초자산리스의 경우 동 기준서의 예외규정을 선택할 수 있으며 당사는 이러한 리스에 대하여 다른 체계적인 기준이 리스이용자의 효익의 형태를 더 잘 나타내는 경우가 아니라면 정액 기준에 따라 비용으로 인식합니다.

리스부채는 리스개시일 현재 지급되지 않은 리스료의 현재가치로 측정됩니다. 리스의 내재이자율을 쉽게 산정할 수 있는 경우에는 그 이자율로 리스료를 할인하며 그 이자율을 쉽게 산정할 수 없는 경우에는 리스이용자의 증분차입이자율을 사용합니다

리스개시일에 리스부채의 측정치에 포함되는 리스료는 다음 금액으로 구성됩니다.

- 고정리스료(실질적인 고정리스료를 포함하고 받을 리스 인센티브는 차감)
- 지수나 요율(이율)에 따라 달라지는 변동리스료. 처음에는 리스개시일의 지수나 요율(이율)을 사용하여 측정
- 잔존가치보증에 따라 리스이용자가 지급할 것으로 예상되는 금액
- 리스이용자가 매수선택권을 행사할 것이 상당히 확실한 경우에 그 매수선택권의 행사가격
- 리스기간이 리스이용자의 종료선택권 행사를 반영하는 경우에 그 리스를 종료하기 위하여 부담하는 금액

당사는 리스부채를 재무상태표에서 다른 부채와 구분하여 표시합니다. 당사는 리스개시일 후에 리스부채에 대한 이자를 반영하여 장부금액을 증액하거나 지급한 리스료를 반영하여 장부금액을 감액하여 리스부채를 측정합니다.

당사는 다음 중 어느 하나에 해당하는 경우에 리스부채를 재측정하고 관련된 사용권자산에 대해 상응하는 조정을 합니다.

- 리스기간에 변경이 있는 경우나 매수선택권의 행사에 대한 평가에 변동이 있는 경우, 수정 리스료를 수정 할인율로 할인하여 리스부채를 다시 측정합니다.
- 잔존가치보증에 따라 지급할 것으로 예상되는 금액에 변동이 있는 경우나 리스료를 산정할 때 사용한 지수나 요율(이율)의 변동으로 생기는 미래 리스료에 변동이있



는 경우, 수정 리스료를 최초 할인율로 할인하여 리스부채를 다시 측정합니다. 다만 리스료의 변동이 변동이자율의 변동으로 생긴 경우에는 그 이자율 변동을 반영하는 수정 할인율을 사용한다.

사용권자산은 리스부채의 최초 측정금액, 리스개시일이나 그 전에 지급한 리스료(받은 리스 인센티브는 차감), 리스이용자가 부담하는 리스개설직접원가로 구성되며, 후속적으로 원가에서 감가상각누계액과 손상차손누계액을 차감하여 측정합니다.

리스조건에서 요구하는 대로 기초자산을 해체하고 제거하거나, 기초자산이 위치한 부지를 복구하거나, 기초자산 자체를 복구할 때 리스이용자가 부담하는 원가의 추정치(다만 그 원가가 재고자산을 생산하기 위해 부담하는 것이 아니어야 한다)는 사용권자산에 포함되며 기업회계기준서 제1037호 '충당부채, 우발부채, 우발자산'을 적용하여 인식하고 측정합니다.

리스이용자는 리스개시일부터 사용권자산의 내용연수종료일과 리스기간 종료일 중 이른 날까지 사용권자산을 감가상각 합니다. 당사는 사용권자산을 재무상태표의 유형자산에 포함하여 표시하고 유형자산 주석에는 별도로 다른 유형자산과 구분하여 표시합니다. 당사는 사용권자산이 손상되었는지를 판단하고 식별되는 손상차손을 회계처리하기 위하여 기업회계기준서 제1036호 '자산손상'을 적용합니다.

당사는 변동리스료(다만 지수나 요율(이율)에 따라 달라지는 변동리스료는 제외)는 사용권자산과 리스부채의 측정에 포함하지 않으며, 그러한 리스료는 변동리스료를 유발하는 사건 또는 조건이 생기는 기간에 당기손익으로 인식합니다.

실무적 간편법으로 리스이용자는 비리스요소를 리스요소와 분리하지 않고, 각 리스요소와 이에 관련되는 비리스요소를 하나의 리스요소로 회계처리하는 방법을 기초자산의 유형별로 선택할 수 있습니다.

#### (21) 재무제표 승인

당사의 재무제표는 2025년 2월 7일자로 이사회에서 승인됐으며, 2025년 3월 24일 개최 예정인 정기주주총회에서 수정승인 될 수 있습니다.

### 3. 중요한 회계추정 및 가정

재무제표 작성에는 미래에 대한 가정 및 추정이 요구되며 경영진은 당사의 회계정책을 적용하기 위해 판단이 요구됩니다. 추정 및 가정은 지속적으로 평가되며, 과거 경험과 현재의 상황에 비추어 합리적으로 예측가능한 미래의 사건을 고려하여 이루어 집니다. 회계추정의 결과가 실제 결과와 동일한 경우는 드물 것이므로 중요한 조정을 유발할 수 있는 유의적인 위험을 내포하고 있습니다.

다음 회계연도에 자산 및 부채 장부금액의 조정에 영향을 미칠 수 있는 경영진 판단과 유의적 위험에 대한 추정 및 가정은 다음과 같습니다. 일부 항목에 대한 유의적인 판단 및 추정에 대한 추가적인 정보는 개별 주석에 포함되어 있습니다.

#### (1) 법인세

당사의 과세소득에 대한 법인세는 다양한 국가의 세법 및 과세당국의 결정을 적용하여 산정되므로 최종 세효과를 산정하는 데에는 불확실성이 존재합니다.

당사는 특정 기간동안 과세소득의 일정 금액을 투자, 임금증가 등에 사용하지 않았을 때 세법에서 정하는 방법에 따라 산정된 법인세를 추가로 부담합니다. 따라서, 해당 기간의 당기법인세와 이연법인세를 측정할 때 이에 따른 세효과를 반영하여야 하고, 이로 인해 당사가 부담할 법인세는 각 연도의 투자, 임금증가 등의 수준에 따라 달라 지므로 최종 세효과를 산정하는 데에는 불확실성이 존재합니다.

#### (2) 금융상품의 공정가치

활성시장에서 거래되지 않는 금융상품의 공정가치는 원칙적으로 평가기법을 사용하여 결정됩니다. 당사는 보고기간말 현재 중요한 시장상황에 기초하여 다양한 평가기법의 선택 및 가정에 대한 판단을 하고 있습니다.

#### (3) 금융자산의 손상

금융자산의 손실충당금은 부도위험 및 기대손실률 등에 대한 가정에 기초하여 측정 됩니다. 당사는 이러한 가정의 설정 및 손상모델에 사용되는 투입변수의 선정에 있어서 당사의 과거 경험, 현재 시장 상황, 재무보고일 기준의 미래전망정보 등을 고려하여 판단합니다.

(4) 순확정급여부채

순확정급여부채의 현재가치는 보험수리적방식에 의해 결정되는 다양한 요소들 특히 할인율의 변동에 영향을 받습니다.

(5) 수익인식

당사는 고객에게 제품 판매 후 고객이 반품할 것으로 예상되는 제품에 대하여 환불부채와 회수할 재화에 대한 권리를 인식하고 있습니다. 판매시점에 포트폴리오 수준에서 누적된 경험에 기초하여 기댓값 방법으로 반품율을 예측하고 있으며, 당사의 수익은 예측된 반품율의 변동에 영향을 받습니다.

(6) 리스

당사는 리스기간을 산정할 때에 경영진은 연장선택권을 행사하거나 종료선택권을 행사하지 않을 경제적 유인이 생기게 하는 관련되는 사실 및 상황을 모두 고려합니다. 연장선택권의 대상 기간(또는 종료선택권의 대상 기간)은 리스이용자가 연장선택권을 행사할 것(또는 행사하지 않을 것)이 상당히 확실한 경우에만 리스기간에 포함됩니다.

(7) 충당부채

당사는 보고기간말 현재 반품 및 마일리지등과 관련한 충당부채를 계상하고 있습니다. 이러한 충당부채는 과거 경험 등에 기초한 추정에 근거하여 결정하고 있습니다.

4. 사용제한 금융상품

당기말과 전기말 현재 사용이 제한된 금융상품은 없습니다.

5. 금융기관예치금 등

(1) 당기말과 전기말 현재 현금및현금성자산의 구성내역은 다음과 같습니다.

(단위: 천원)		
구 분	당기말	전기말
보유현금	3,760	4,572
요구불예금	17,594,744	7,414,533
외화예금	6,846,071	5,979,835
합 계	24,444,575	13,398,940

(2) 당기말과 전기말 현재 단기금융상품의 구성내역은 다음과 같습니다.

(단위: 천원)		
구 분	당기말	전기말
정기예금	30,000,000	36,289,400

(3) 당기와 전기 중 정부보조금 변동 내역은 다음과 같습니다.

(단위: 천원)		
구 분	당 기	전 기
기초금액	-	-
수취액	1,248,490	521,099
자산취득	-	(8,342)
손익인식	(1,248,490)	(512,757)
반환	-	-
기말금액	-	-

정부보조금은 특정 유형자산 취득 및 연구개발비 지원과 관련되어 수취하였으며, 정부보조금 수취에 따른 기술료 납부 의무와 관련하여, 당기말 현재 562,560천원을 장기미지급금으로 계상하고 있습니다.

## 6. 매출채권 및 기타채권

(1) 당기말과 전기말 현재 매출채권 및 기타채권의 내역은 다음과 같습니다.

(단위: 천원)		
구 분	당기말	전기말
매출채권	51,297,901	50,332,242
손실충당금(매출채권)	(13,780,834)	(13,193,439)
미수금	531,421	1,747,495
손실충당금(미수금)	(6,587)	(6,587)
미수수익	201,407	193,255
합 계	38,243,308	39,072,966

(2) 당기와 전기 중 매출채권 및 기타채권 손실충당금 변동 내역은 다음과 같습니다.

(단위: 천원)				
구 분	당 기		전 기	
	매출채권	미수금	매출채권	미수금
기초금액	13,193,439	6,587	12,845,353	6,993
손실상각비(환입액)	(1,039,168)	—	348,086	(406)
외화환산효과	1,626,563	—	—	—
기말금액	13,780,834	6,587	13,193,439	6,587

## 7. 재고자산

(1) 당기말과 전기말 현재 재고자산의 내역은 다음과 같습니다.

(단위: 천원)						
구 분	당기말			전기말		
	취득원가	평가손실충당금	장부금액	취득원가	평가손실충당금	장부금액
상 품	19,972,338	(364,781)	19,607,557	24,099,058	(398,908)	23,700,150
제 품	15,750,718	(520,405)	15,230,313	17,089,094	(1,184,675)	15,904,419
재공품	15,251,837	(62,681)	15,189,156	14,560,804	(8,469)	14,552,335
원재료	8,001,642	(78,549)	7,923,093	8,990,848	(402,266)	8,588,582
저장품	260,159	—	260,159	63,805	—	63,805
미착품	4,846,652	—	4,846,652	3,814,848	—	3,814,848
합 계	64,083,346	(1,026,416)	63,056,930	68,618,457	(1,994,318)	66,624,139

(2) 당기와 전기 중 재고자산평가손실충당금의 변동 내역은 다음과 같습니다.

(단위: 천원)						
구 분	당 기			전 기		
	기초금액	증(감)액	기말금액	기초금액	증(감)액	기말금액
상 품	398,908	(34,127)	364,781	285,980	112,928	398,908
제 품	1,184,675	(664,270)	520,405	859,079	325,596	1,184,675
재공품	8,469	54,212	62,681	-	8,469	8,469
원재료	402,266	(323,717)	78,549	-	402,266	402,266
합 계	1,994,318	(967,902)	1,026,416	1,145,059	849,259	1,994,318

## 8. 기타유동자산

당기말과 전기말 현재 기타유동자산의 구성내역은 다음과 같습니다.

(단위: 천원)		
구 분	당기말	전기말
선급금	2,947,317	601,188
선급비용	943,217	696,602
합 계	3,890,534	1,297,790

## 9. 기타비유동채권

당기말과 전기말 현재 기타비유동채권의 내역은 다음과 같습니다.

(단위: 천원)		
구 분	당기말	전기말
장기대여금	14,700,000	-
보증금	9,374,549	9,133,057
현재가치할인차금	(199,252)	(366,462)
합 계	23,875,297	8,766,595

## 10. 당기손익-공정가치 측정 금융자산

(1) 당기말과 전기말 현재 당기손익-공정가치측정금융자산 내역은 다음과 같습니다.

(단위: 천원)		
투자 내역	당기말	전기말
파트너원 벨류업 2호창업벤처전문사모투자합자회사	321,896	470,155
코리아바이오 유니콘창업벤처전문사모투자합자회사	789,777	819,153
합 계	1,111,673	1,289,308

(2) 당기와 전기 중 당기손익-공정가치측정금융자산의 변동내역은 다음과 같습니다.

(단위: 천원)		
구 분	당 기	전 기
기초금액	1,289,308	1,487,050
평가손익	(177,635)	(197,742)
기말금액	1,111,673	1,289,308

## 11. 종속기업투자

(1) 당기말과 전기말 현재 종속기업투자 내역은 다음과 같습니다.

<당기말>			(단위: 천원)		
피투자기업명	지분율(%)	소재지	결산월일	취득원가	장부금액
SEMPIO FOOD SERVICES, INC.	100.0%	미국	12월 31일	10,655,105	5,307,034
선부(상해)상무유한공사(주1)	100.0%	중국	12월 31일	4,338,192	-
합 계				14,993,297	5,307,034

<전기말>			(단위: 천원)		
피투자기업명	지분율(%)	소재지	결산월일	취득원가	장부금액
SEMPIO FOOD SERVICES, INC.	100.0%	미국	12월 31일	10,655,105	4,442,185
선부(상해)상무유한공사(주1)	100.0%	중국	12월 31일	4,338,192	-
합 계				14,993,297	4,442,185

(주1) 선부(상해)상무유한공사의 결손누적으로 지분법 적용이 중단되었습니다.

(2) 당기말과 전기말 현재 종속기업투자의 요약 재무정보는 다음과 같습니다.

(단위 : 천원)				
요약 재무성과	당기말		전기말	
	SEMPIO FOOD SERVICES, INC.	선부(상해)상무 유한공사	SEMPIO FOOD SERVICES, INC.	선부(상해)상무 유한공사
유동자산	14,117,895	800,439	9,706,578	820,210
비유동자산	26,610,102	8,656	24,028,992	13,843
자 산(계)	40,727,997	809,095	33,735,570	834,053
유동부채	19,113,392	256,153	28,627,517	326,902
비유동부채	14,778,106	868,086	27,382	773,640
부 채(계)	33,891,498	1,124,239	28,654,899	1,100,542
자본금	10,655,105	4,338,192	10,655,105	4,338,192
이익잉여금	(4,038,919)	(4,631,865)	(5,007,811)	(4,609,052)
기타자본구성요소	220,313	(21,471)	(566,623)	4,371
자 본(계)	6,836,499	(315,144)	5,080,671	(266,489)

(단위 : 천원)				
요약 경영성과	당 기		전 기	
	SEMPIO FOOD SERVICES, INC.	선부(상해)상무 유한공사	SEMPIO FOOD SERVICES, INC.	선부(상해)상무 유한공사
매출액	24,794,834	1,628,297	22,864,888	1,588,398
영업이익	1,318,598	3,974	1,466,893	7,632
당기순이익	968,892	(22,812)	1,000,046	(30,683)
기타포괄손익	786,935	(25,842)	57,886	(1,623)
총포괄손익	1,755,827	(48,654)	1,057,932	(32,306)

(3) 당기와 전기 중 종속기업투자의 변동내역은 다음과 같습니다.

(단위: 천원)						
당기	기초금액	취득	지분법 손익	지분법 자본변동	기타	기말금액
SEMPIO FOOD SERVICES, INC.	4,442,185	-	77,914	786,935	-	5,307,034

(단위: 천원)						
전기	기초금액	취득	지분법 손익	지분법 자본변동	기타	기말금액
SEMPIO FOOD SERVICES, INC.	2,591,921	-	1,792,378	57,886	-	4,442,185

(4) 당기말 현재 중요한 종속기업의 재무정보금액을 종속기업에 대한 지분의 장부금



액으로 조정 한 내역은 다음과 같습니다.

(단위: 천원)					
피투자기업명	당기말순자산(a)	지분율(b)	순자산지분금액 (a x b)	내부거래 미실현손익	장부금액
SEMPIO FOOD SERVICES, INC.	6,836,499	100.0%	6,836,499	(1,529,465)	5,307,034

(5) 당기와 전기 중 종속기업투자손익은 다음과 같습니다.

(단위: 천원)		
구 분	당 기	전 기
종속기업투자손익	77,914	1,792,378
지분법적용 기타포괄손익	786,935	57,886

(6) 당기와 전기 중 지분법 적용의 중지로 인하여 인식하지 못한 누적 미반영 지분변동액은 다음과 같습니다.

(단위: 천원)				
피투자기업명	당 기		전 기	
	미반영손실	미반영손실 누계액	미반영손실	미반영손실 누계액
선부(상해)상무유한공사	62,113	300,391	40,385	238,278

## 12. 유형자산

(1) 당기말과 전기말 현재 유형자산의 구성내역은 다음과 같습니다.

(단위: 천원)						
구 분	당기말			전기말		
	취득원가	감가상각 누계액(주1)	장부금액	취득원가	감가상각 누계액(주1)	장부금액
토 지	26,416,911	-	26,416,911	24,890,973	-	24,890,973
건 물	56,137,482	(22,452,303)	33,685,179	49,309,133	(20,784,513)	28,524,620
구축물	21,723,419	(18,164,571)	3,558,848	21,613,226	(17,697,204)	3,916,022
기계장치	233,472,304	(149,408,285)	84,064,019	197,265,520	(134,382,467)	62,883,053
차량운반구	1,367,742	(1,128,607)	239,135	1,338,599	(1,087,344)	251,255
공기구비품	33,825,210	(29,193,393)	4,631,817	32,971,607	(27,165,693)	5,805,914
건설중인자산	5,366,341	-	5,366,341	33,891,189	-	33,891,189
사용권자산	11,196,973	(7,903,211)	3,293,762	11,030,423	(6,578,547)	4,451,876
합 계	389,506,382	(228,250,370)	161,256,012	372,310,670	(207,695,768)	164,614,902

(주1) 정부보조금을 포함한 금액입니다.

(2) 당기와 전기 중 유형자산 변동 내역은 다음과 같습니다.

① 당기

(단위: 천원)						
구 분	기초장부금액	취득액	처분액	감가상각비	대체액	기말장부금액
토 지	24,890,973	1,525,938	-	-	-	26,416,911
건 물	28,524,620	778,880	-	(1,667,790)	6,049,469	33,685,179
구축물	3,916,022	103,675	-	(467,367)	6,518	3,558,848
기계장치	62,883,053	6,453,837	(15)	(15,161,887)	29,889,031	84,064,019
차량운반구	251,255	109,563	(3)	(121,680)	-	239,135
공기구비품	5,805,914	676,334	(9,597)	(2,160,384)	319,550	4,631,817
건설중인자산	33,891,189	7,739,720	-	-	(36,264,568)	5,366,341
사용권자산	4,451,876	1,376,481	(5,296)	(2,529,299)	-	3,293,762
합 계	164,614,902	18,764,428	(14,911)	(22,108,407)	-	161,256,012

(주1) 당기에 자본화된 차입원가는 501,888천원이며, 자본화가능차입원가를 산정하기 위하여 사용된 자본화 이자율은 3.31%입니다.

② 전기

(단위: 천원)						
구 분	기초장부금액	취득액	처분액	감가상각비	대체액	기말장부금액
토 지	24,890,973	-	-	-	-	24,890,973
건 물	26,093,581	900,165	-	(1,419,982)	2,950,856	28,524,620
구축물	3,490,435	208,378	-	(443,618)	660,827	3,916,022
기계장치	37,960,424	5,770,537	(3,155)	(11,538,841)	30,694,088	62,883,053
차량운반구	306,267	55,536	(6)	(110,542)	-	251,255
공기구비품	5,901,884	1,555,137	(2,997)	(2,078,947)	430,837	5,805,914
건설중인자산	46,024,151	22,603,646	-	-	(34,736,608)	33,891,189
사용권자산	4,858,847	2,197,183	(190,296)	(2,413,858)	-	4,451,876
합 계	149,526,562	33,290,582	(196,454)	(18,005,788)	-	164,614,902

(주1) 전기에 자본화된 차입원가는 1,055,357천원이며, 자본화가능차입원가를 산정하기 위하여 사용된 자본화 이자율은 3.08%입니다.

(3) 유형자산 중 일부는 담보로 제공되고 있습니다(주석 35참조).

### 13. 리스

(1) 리스와 관련하여 재무상태표에 인식된 사용권 자산의 내역은 다음과 같습니다.

(단위: 천원)		
구 분	당기말	전기말
사용권자산(주1)		
부동산	2,606,769	3,632,843
차량운반구	686,993	819,033
합 계	3,293,762	4,451,876

(주1) 재무상태표의 '유형자산' 항목에 포함되어 있습니다.

(2) 리스와 관련하여 재무상태표에 인식된 부채의 내역은 다음과 같습니다.

(단위: 천원)		
구 분	당기말	전기말
리스부채		
유동	2,002,365	2,156,659
비유동	1,681,727	2,439,179
합 계	3,684,092	4,595,838
복구충당부채		
유동	713,647	-
비유동	-	698,243
합 계	713,647	698,243

(3) 리스와 관련하여 당기와 전기 중 손익으로 인식된 내역은 다음과 같습니다.

(단위: 천원)		
구 분	당기	전기
사용권자산의 감가상각비		
부동산	2,232,661	2,190,287
차량운반구	296,638	223,572
합 계	2,529,299	2,413,859
리스부채에 대한 이자비용(금융원가에 포함)	105,891	57,820
단기리스료(매출원가 및 관리비에 포함)	216,680	131,456
단기리스가 아닌 소액자산 리스료(매출원가 및 관리비에 포함)	122,235	103,639
리스부채 측정치에 포함되지 않은 변동리스료(관리비에 포함)	-	-

당기 중 리스의 총 현금유출은 2,985백만원(전기 : 2,693백만원)입니다.

## 14. 무형자산

(1) 당기말과 전기말 현재 무형자산의 구성내역은 다음과 같습니다.

(단위: 천원)						
구 분	당기말			전기말		
	취득원가	상각누계액	장부금액	취득원가	상각누계액	장부금액
산업재산권	1,465,128	(1,205,148)	259,980	1,390,323	(1,150,207)	240,116
소프트웨어	3,016,191	(2,868,938)	147,253	3,008,129	(2,809,407)	198,722
건설중인자산	93,779	-	93,779	-	-	-
합 계	4,575,098	(4,074,086)	501,012	4,398,452	(3,959,613)	438,838

(2) 당기와 전기 중 무형자산의 변동내용은 다음과 같습니다.

### ① 당기

(단위: 천원)					
구 분	기초	취득액	처분액	상각비	기말
산업재산권	240,116	74,805	-	(54,941)	259,980
소프트웨어	198,722	8,062	-	(59,531)	147,253
건설중인자산	-	93,779	-	-	93,779
합 계	438,838	176,646	-	(114,472)	501,012

### ② 전기

(단위: 천원)					
구 분	기초	취득액	처분액	상각비	기말
산업재산권	241,709	52,266	-	(53,859)	240,116
소프트웨어	97,700	171,529	(519)	(69,988)	198,722
건설중인자산	-	-	-	-	-
합 계	339,409	223,795	(519)	(123,847)	438,838

## 15. 기타비유동자산

당기말과 전기말 현재 기타비유동자산의 구성내역은 다음과 같습니다.

(단위: 천원)		
구 분	당기말	전기말
장기선급비용	4,260	238,442

## 16. 매입채무 및 기타채무

당기말과 전기말 현재 매입채무 및 기타채무의 구성내역은 다음과 같습니다.

(단위: 천원)		
구 분	당기말	전기말
매입채무	26,797,871	28,908,126
미지급금	9,885,675	12,059,415
합 계	36,683,546	40,967,541

## 17. 차입금

(1) 당기말과 전기말 현재 차입금의 구성내역은 다음과 같습니다.

(단위: 천원)				
구분	당기말		전기말	
	유 동	비유동	유 동	비유동
단기차입금	67,135,000	-	47,135,000	-
장기차입금	-	572,000	11,100,000	-
합 계	67,135,000	572,000	58,235,000	-

(2) 당기말과 전기말 현재 단기차입금 내역은 다음과 같습니다.

(단위: 천원)				
차입처명	구분	연이자율(%)	당기말	전기말
한국농수산식품유통공사	운영자금(주1)	2.50%	5,000,000	5,000,000
		2.50%	2,135,000	2,135,000
KDB산업은행	운영자금(주2)	3.17%	30,000,000	20,000,000
	운영자금(주2)	2.96%	10,000,000	10,000,000
한국수출입은행	수출성장자금	3.44%	10,000,000	10,000,000
우리은행	시설자금(주2)	3.16%	10,000,000	-

(단위: 천원)				
차입처명	구분	연이자율(%)	당기말	전기말
합 계			67,135,000	47,135,000

(주1) 해당 차입금 관련하여 샘표(주)로부터 정기예금 6,135,000천원을 담보로 제공 받고 있습니다(주석 36 참조).

(주2) 해당 차입금과 관련하여 당사의 유형자산이 담보로 제공되어 있습니다(주석 35 참조).

(3) 당기말과 전기말 현재 장기차입금 내역은 다음과 같습니다.

(단위: 천원)				
차입처명	구분	연이자율(%)	당기말	전기말
KDB산업은행	시설자금	1.88%	-	11,100,000
우리은행	운영자금	0.50%	572,000	-
소 계			572,000	11,100,000
(차감) 유동성장기차입금			-	(11,100,000)
합 계			572,000	-

(4) 당기말 현재 장기차입금의 연도별 상환계획은 다음과 같습니다.

(단위: 천원)	
상환연도	장기차입금
2년 이내	71,500
2~3년 이내	286,000
3~4년 이내	214,500
합 계	572,000

## 18. 충당부채

(1) 당기말과 전기말 현재 충당부채의 구성내역은 다음과 같습니다.

(단위: 천원)				
구분	당기말		전기말	
	유 동	비유동	유 동	비유동
반품충당부채	2,252,216	821,895	2,111,635	761,400
복구충당부채	713,647	-	-	698,243
마일리지충당부채	98,088	-	90,917	-
합 계	3,063,951	821,895	2,202,552	1,459,643

(2) 당기와 전기 중 충당부채의 증감내역은 다음과 같습니다.

(단위: 천원)								
구 분	당 기				전 기			
	기초잔액	전입액	사용액	기말잔액	기초잔액	전입액	사용액	기말잔액
반품충당부채	2,873,035	2,283,815	(2,082,739)	3,074,111	2,705,680	2,187,295	(2,019,940)	2,873,035
복구충당부채	698,243	713,647	(698,243)	713,647	683,212	15,031	-	698,243
마일리지충당부채	90,917	47,228	(40,057)	98,088	90,524	41,620	(41,227)	90,917
합 계	3,662,195	3,044,690	(2,821,039)	3,885,846	3,479,416	2,243,946	(2,061,167)	3,662,195

## 19. 기타유동부채

당기말과 전기말 현재 기타유동부채의 구성내역은 다음과 같습니다.

(단위: 천원)		
구 분	당기말	전기말
미지급배당금	3,327	2,971
미지급비용	6,816,681	6,168,319
선수금	1,517,026	1,022,501
예수금	59,542	65,821
합 계	8,396,576	7,259,612

## 20. 순확정급여부채

(1) 당기말과 전기말 현재 순확정급여부채로 인식된 내역은 다음과 같습니다.

(단위: 천원)		
구 분	당기말	전기말
확정급여채무의 현재가치	14,911,597	13,220,668
사외적립자산의 공정가치	(14,473,280)	(13,753,483)
기타투자자산(주1)	-	532,815
합 계	438,317	-

(주1) 사외적립자산이 확정급여채무를 초과하는 경우에는 그 초과액을 투자자산으로 계상하고 있습니다.

(2) 당기와 전기 중 포괄손익계산서의 손익으로 인식된 비용은 다음과 같습니다.

(단위: 천원)		
구 분	당 기	전 기
총근무원가	708,523	635,705
이자비용	619,296	226,356
사외적립자산의 기대수익	(557,329)	(722,193)
합 계	770,490	139,868

(3) 당기와 전기 중 기타자본구성요소에 반영된 확정급여제도의 재측정요소는 다음과 같습니다.

(단위: 천원)		
구 분	당 기	전 기
확정급여채무		
인구통계적가치의 변동에 의한 보험수리적 손실(이익)	2,111	-
재무적가치의 변동에 의한 보험수리적 손실(이익)	601,816	473,649
가정과 실제의 차이에 의한 보험수리적 손실(이익)	(149,996)	(97,878)
사외적립자산	53,607	194,037
확정급여제도의 재측정요소 손실(이익)	507,538	569,808

(4) 당기와 전기 중 퇴직급여제도 관련 비용의 계정과목별 금액은 다음과 같습니다.



(단위: 천원)		
구 분	당 기	전 기
매출원가	480,889	367,756
판매비와관리비	289,601	(227,888)
합 계	770,490	139,868

(5) 당기와 전기 중 확정급여채무의 변동내역은 다음과 같습니다.

(단위: 천원)		
구 분	당 기	전 기
기초금액	13,220,668	12,077,127
당기근무원가	708,523	635,705
이자비용	619,296	226,356
퇴직급여지급액	(90,822)	(94,291)
확정급여제도의 재측정요소 손실(이익)	453,932	375,771
기말금액	14,911,597	13,220,668

(6) 당기와 전기 중 사외적립자산의 공정가치의 변동내역은 다음과 같습니다.

(단위: 천원)		
구 분	당 기	전 기
기초금액	13,753,483	13,361,869
사외적립자산의 기대수익	557,329	722,193
사업주 부담금 및 사업주 부담 퇴직급여 지급액	300,000	500,000
퇴직급여지급액	(83,925)	(636,542)
확정급여제도의 재측정요소 이익(손실)	(53,607)	(194,037)
기말금액	14,473,280	13,753,483

(7) 보고기간 중 사외적립자산의 운용내역은 다음과 같습니다.

(단위: 천원)				
구 분	당 기		전 기	
	금액	구성비(%)	금액	구성비(%)
정기예금	14,461,995	99.9%	13,726,742	99.8%
기타	11,285	0.1%	26,741	0.2%

(단위: 천원)				
구 분	당 기		전 기	
	금액	구성비(%)	금액	구성비(%)
합 계	14,473,280	100.00%	13,753,483	100.0%

(8) 보고기간 중 주요 보험수리적 가정은 다음과 같습니다.

(단위: %)		
구 분	당 기	전 기
할인율	4.53%	5.13%
임금상승률	4.38%	4.38%

(9) 민감도 분석

당기말 현재 유의적인 각각의 보험수리적 가정이 발생가능한 합리적인 범위 내에서 변동한다면 확정급여채무에 미치게 될 영향은 다음과 같습니다.

(단위: 천원)		
구 분	증 가	감 소
할인율 (1% 변동)	(510,724)	575,612
임금인상율 (1% 변동)	570,213	(515,668)

상기의 민감도 분석은 다른 가정은 일정하다는 가정하에 산정되었습니다. 주요 보험수리적가정의 변동에 대한 확정급여채무의 민감도는 채무상태표에 인식된 확정급여채무 산정 시 사용한 예측단위접근법과 동일한 방법을 사용하여 산정되었습니다.

민감도 분석에 사용된 방법 및 가정은 전기와 동일합니다.

(10) 당기말과 전기말 현재 할인되지 않은 퇴직급여지급액의 만기구성 정보는 다음과 같으며, 확정급여채무의 가중평균만기는 당기 3.82년(전기 3.62년)입니다.

(단위: 천원)						
구 분	1년 미만	5년 미만	10년 미만	20년 미만	20년 이상	합 계
당기말	506,466	11,895,430	2,622,054	3,469,771	989,302	19,483,023
전기말	2,252,809	8,856,337	2,188,127	2,910,517	874,546	17,082,336

(11) 당기와 전기 중 비용으로 인식한 확정기여형 퇴직급여 금액은 다음과 같습니다.

(단위: 천원)		
구 분	당 기	전 기
확정기여형 퇴직급여	2,800,091	2,377,344

## 21. 기타비유동부채

당기말과 전기말 현재 기타비유동부채의 구성내역은 다음과 같습니다.

(단위: 천원)		
구 분	당기말	전기말
임대보증금	24,058	21,880
장기미지급비용	778,373	957,634
합 계	802,431	979,514

## 22. 자본금 및 자본잉여금

(1) 당기말과 전기말 현재 자본금은 다음과 같습니다.

(단위: 천원)		
구 분	당기말	전기말
수권주식수	50,000,000 주	50,000,000 주
전액납입된 보통주식수	4,568,286 주	4,568,286 주
주당액면금액	500 원	500 원
자본금	2,284,143	2,284,143

(2) 당기말과 전기말 현재 자본잉여금은 다음과 같습니다.

(단위: 천원)		
구 분	당기말	전기말
주식발행초과금	96,614,542	96,614,542

## 23. 이익잉여금

(1) 당기말과 전기말 현재 이익잉여금의 구성내역은 다음과 같습니다.

(단위: 천원)		
구 분	당기말	전기말
이익준비금 (주1)	730,655	639,323
임의적립금	124,050,000	115,450,000
미처분이익잉여금	9,234,398	9,688,229
합 계	134,015,053	125,777,552

(주1) 상법상의 규정에 따라 납입자본의 50%에 달할 때까지 매 결산기마다 금전에 의한 이익배당액의 10% 이상을 이익준비금으로 적립하고 있습니다. 동 이익준비금은 현금배당의 재원으로 사용될 수 없으며, 자본전입 또는 결손보전을 위해서만 사용될 수 있습니다.

(2) 당기와 전기 중 당사의 이익잉여금 처분내역은 다음과 같습니다.

(단위: 원)				
구 분	당 기		전 기	
	처분예정일: 2025년 3월 24일		처분확정일: 2024년 3월 19일	
I. 미처분이익잉여금		9,234,398,094		9,688,228,760
1. 전기이월미처분이익잉여금	83,577,640		24,334,743	
2. 순확정급여부채의 재측정요소	(401,462,682)		(450,718,188)	
3. 당기순이익	9,552,283,136		10,114,612,205	
II. 임의적립금등의 이입액		-		-
III. 이익잉여금처분액		9,104,651,120		9,604,651,120
1. 임의적립금	8,100,000,000		8,600,000,000	
2. 이익준비금	91,331,920		91,331,920	
3. 현금배당 (주당배당금(율) 당기: 200원(40%) 전기: 200원(40%)	913,319,200		913,319,200	
IV. 차기이월미처분이익잉여금		129,746,974		83,577,640

(3) 당기와 전기 중 배당금 지급과 관련된 내역은 다음과 같습니다.

(단위: 천원)		
구 분	당 기	전 기
주식의 종류	기명식보통주식	기명식보통주식
배당의 종류	현금배당	현금배당
배당받을 주식수	4,566,596 주	4,566,596 주

(단위: 천원)		
구 분	당 기	전 기
주당배당률	40.0%	40.0%
배당금액	913,319	913,319
배당성향(배당금액/당기순이익)	9.56%	9.03%

#### 24. 기타자본구성요소

당기말과 전기말 현재 기타자본구성요소의 구성내역은 다음과 같습니다.

(단위: 천원)		
구 분	당기말	전기말
지분법 자본변동	220,313	(566,622)
자기주식	(89,581)	(89,581)
합 계	130,732	(656,203)

분할에 따른 단주 취득으로 자기주식 1,690주(취득가액 89,581천원)를 보유하고 있습니다.

#### 25. 비용의 성격별 분류

당기와 전기 비용의 성격별 분류는 다음과 같습니다.

(단위: 천원)		
구 분	당 기	전 기
재고자산의 변동	3,567,208	505,924
재고자산의 사용	201,854,004	206,944,340
종업원급여비용	46,329,805	41,059,536
감가상각비및무형자산상각비	22,222,879	18,129,637
광고비및판촉비	45,660,407	33,389,743
운반비	14,599,082	12,628,603
기타	53,379,874	51,279,669
합 계	387,613,259	363,937,452

#### 26. 매출액

(1) 당기와 전기 중 매출액의 구성내역은 다음과 같습니다.

(단위: 천원)		
구 분	당 기	전 기
제품매출	267,072,010	258,292,348
상품매출	172,460,341	156,224,556
매출차감	(44,810,860)	(43,344,269)
합 계	394,721,491	371,172,635

(2) 외부고객으로부터의 수익과 비유동자산은 다음과 같습니다.

(단위: 천원)				
구분	외부고객으로부터의 수익(주1)		비유동자산	
	당 기	전 기	당기말	전기말
한국	344,640,068	329,030,455	195,043,955	182,541,864
북미	16,162,957	12,489,896	838,411	1,011,916
유럽	15,333,846	12,049,546	3,377	499
동남아시아	6,688,055	7,080,783	-	-
동북아시아	3,550,134	3,359,206	-	-
오세아니아	3,800,504	3,410,386	-	-
기타	4,545,927	3,752,363	-	-
합 계	394,721,491	371,172,635	195,885,743	183,554,279

(주1) 위 지역별 정보는 고객의 위치를 기초로 하여 작성된 것입니다.

(3) 주요 고객에 대한 정보

당기와 전기 중 당사 매출액의 10% 이상을 차지하는 외부 고객과 관련된 정보는 다음과 같습니다.

(단위: 천원)			
구분	당 기	전 기	관련 보고 부문
고객 1	55,418,034	42,825,015	식품제조 및 판매
고객 2	46,951,771	46,763,760	식품제조 및 판매

## 27. 매출원가

당기와 전기 중 매출원가의 구성내역은 다음과 같습니다.

(단위: 천원)		
구 분	당 기	전 기
제품매출원가	136,618,662	136,654,708
상품매출원가	122,243,687	117,864,026
합 계	258,862,349	254,518,734

## 28. 판매비와관리비

당기와 전기 중 판매비와관리비의 구성내역은 다음과 같습니다.

(단위: 천원)		
구 분	당 기	전 기
종업원급여	22,245,459	18,587,919
퇴직급여	1,913,305	1,080,323
복리후생비	3,803,497	3,487,576
여비교통비	1,012,058	661,399
통신비	472,696	477,996
세금과공과	2,313,050	1,775,207
지급임차료	3,505,777	3,894,218
감가상각비	3,083,360	3,131,232
접대비	171,645	152,904
광고선전비	10,276,644	2,794,533
운반비	14,599,082	12,628,603
지급수수료	5,598,959	5,092,235
무형자산상각비	70,805	81,401
차량유지비	157,447	146,982
판매촉진비	35,383,764	30,595,210
소모품비	2,656,854	2,598,787
판매수수료	7,945,454	7,301,925
경상개발비	12,655,400	13,035,388
손실상각비(환입)	(1,039,168)	348,087
기타	1,924,823	1,546,794
합 계	128,750,911	109,418,719

## 29. 금융수익

당기와 전기 중 금융수익의 구성내역은 다음과 같습니다.

(단위: 천원)		
구 분	당 기	전 기
이자수익	2,378,057	2,149,831
외환차익	2,733,291	2,407,823
외화환산이익	1,336,738	5,133
합 계	6,448,086	4,562,787

### 30. 금융비용

당기와 전기 중 금융비용의 구성내역은 다음과 같습니다.

(단위: 천원)		
구 분	당 기	전 기
이자비용	1,631,287	562,467
당기손익-공정가치측정금융자산평가손실	177,635	197,743
외환차손	1,436,489	1,712,011
외화환산손실	161,532	589,595
합 계	3,406,943	3,061,816

### 31. 기타수익

당기와 전기 중 기타수익의 구성내역은 다음과 같습니다.

(단위: 천원)		
구 분	당 기	전 기
임대료수익	161,274	114,233
유형자산처분이익	27,988	41,952
기타의손실충당금환입	-	406
잡이익	368,499	441,017
합 계	557,761	597,608

### 32. 기타비용

당기와 전기 중 기타비용의 구성내역은 다음과 같습니다.



(단위: 천원)		
구 분	당 기	전 기
기부금	107,425	95,171
유형자산처분손실	1,034	1,280
잡손실	356,640	241,991
합 계	465,099	338,442

### 33. 법인세비용

(1) 당기와 전기 중 법인세비용의 구성내역은 다음과 같습니다.

(단위: 천원)		
구 분	당 기	전 기
당기법인세		
기간손익에 대한 당기법인세	1,236,210	1,411,112
당기에 인식한 조정사항	24,643	(143,577)
소 계	1,260,853	1,267,535
이연법인세		
일시적차이로 인한 이연법인세 변동액	(252,230)	(113,441)
이월세액공제로 인한 이연법인세 변동액	(347,031)	(600,102)
소 계	(599,261)	(713,543)
자본에 직접 부가되는 법인세 부담액	106,075	119,090
법인세비용	767,667	673,083

(2) 당기와 전기 중 법인세비용차감전순이익과 법인세비용간의 관계는 다음과 같습니다.

(단위: 천원)		
구 분	당 기	전 기
법인세비용차감전순이익	10,319,950	10,787,695
적용세율에 따른 세부담액	2,134,870	2,232,628
조정사항		
비공제비용	203,735	38,606
비과세수익	(106,506)	(119,090)
일시적 차이 중 이연법인세 미인식 효과의 변동(주1)	(134,530)	(67,071)

(단위: 천원)		
구 분	당 기	전 기
세액공제	(1,163,155)	(1,013,665)
전기법인세조정액	24,643	(143,577)
기타	(191,389)	(254,748)
법인세비용	767,667	673,083

(주1) 처분계획이 없는 종속기업투자주식과 관련하여 이연법인세자산을 인식하지 아니하였습니다.

(3) 당기와 전기 중 일시적차이 및 이연법인세자산(부채)의 내역은 다음과 같습니다.

(단위: 천원)						
당 기	차감할(가산할) 일시적차이			이연법인세자산(부채)		
	기초잔액	증(감)액	기말잔액	기초잔액	증(감)액	기말잔액
일시적차이로 인한 이연법인세						
손실충당금	12,674,507	(1,151,250)	11,523,257	2,648,972	(240,611)	2,408,361
감가상각비	(2,344,625)	1,914,635	(429,990)	(490,027)	400,159	(89,868)
퇴직급여부채	(5,536,421)	2,024	(5,534,397)	(1,157,112)	423	(1,156,689)
반품충당부채	2,873,035	201,076	3,074,111	600,464	42,025	642,489
토지재평가	(13,708,450)	-	(13,708,450)	(2,865,066)	-	(2,865,066)
종속기업투자(주1)	13,514,719	(1,637,234)	11,877,485	-	-	-
기타	6,422,411	(648,567)	5,773,844	1,399,309	(55,842)	1,343,467
소 계	13,895,176	(1,319,316)	12,575,860	136,540	146,154	282,694
세무상결손금 및 이월세액공제로 인한 이연법인세						
이월세액공제	1,941,285	347,031	2,288,316	1,941,285	347,031	2,288,316
자본에 직접 가감하는 이연법인세						
순확정급여부채(자산) 재측정요소	5,518,513	507,538	6,026,051	1,153,369	106,076	1,259,445
이연법인세자산(부채) 합 계						3,830,455

(주1) 당사는 종속기업에 대한 처분 계획이 없음에 따라 관련 차감할 일시적차이에 대한 이연법인세를 인식하지 아니하였습니다.

(단위: 천원)						
전 기	차감할(가산할) 일시적차이			이연법인세자산(부채)		
	기초잔액	증(감)액	기말잔액	기초잔액	증(감)액	기말잔액
일시적차이로 인한 이연법인세						
손실충당금	12,616,353	58,154	12,674,507	2,649,434	(462)	2,648,972
감가상각비	(2,559,937)	215,312	(2,344,625)	(537,587)	47,560	(490,027)
퇴직급여부채	(4,701,270)	(835,151)	(5,536,421)	(1,034,279)	(122,833)	(1,157,112)
반품충당부채	2,705,680	167,355	2,873,035	568,193	32,271	600,464

(단위: 천원)						
전 기	차감할(가산할) 일시적차이			이연법인세자산(부채)		
	기초잔액	증(감)액	기말잔액	기초잔액	증(감)액	기말잔액
토지재평가	(13,708,450)	-	(13,708,450)	(2,878,775)	13,709	(2,865,066)
종속기업투자(주1)	13,130,978	383,741	13,514,719	-	-	-
기타	5,910,169	512,242	6,422,411	1,375,203	24,106	1,399,309
소 계	13,393,523	501,653	13,895,176	142,189	(5,649)	136,540
세무상결손금 및 이월세액공제로 인한 이연법인세						
이월세액공제	1,341,183	600,102	1,941,285	1,341,183	600,102	1,941,285
자본에 직접 가감하는 이연법인세						
순확정급여부채(자산) 재측정요소	4,701,270	817,243	5,518,513	1,034,279	119,090	1,153,369
이연법인세자산(부채) 합 계						3,231,194

(주1) 당사는 종속기업에 대한 처분 계획이 없음에 따라 관련 차감할 일시적차이에 대한 이연법인세를 인식하지 아니하였습니다.

(4) 당기말과 전기말 현재 이연법인세자산(부채)의 회수 및 결제 시기는 다음과 같습니다.

(단위: 천원)		
구분	당기말	전기말
이연법인세자산		
12개월 이내에 회수될 이연법인세자산	6,695,198	6,327,741
12개월 이후에 회수될 이연법인세자산	4,138,402	3,995,191
소 계	10,833,600	10,322,932
이연법인세부채		
12개월 이내에 결제될 이연법인세부채	(337,330)	(40,390)
12개월 이후에 결제될 이연법인세부채	(6,665,815)	(7,051,348)
소 계	(7,003,145)	(7,091,738)
이연법인세자산(부채) 순액	3,830,455	3,231,194

(5) 당기말과 전기말 현재 인식되지 않은 이연법인세자산(부채)는 다음과 같습니다.

(단위: 천원)			
구분	당기말	전기말	사유
이연법인세자산			
종속기업투자	2,482,394	2,824,576	처분계획 없음

### 34. 특수관계자

(1) 당기말과 전기말 현재 당사의 주요 특수관계자 현황은 다음과 같습니다.

구 분	당기말	전기말
최상위 지배기업	샘표(주)	샘표(주)
종속기업	SEMPIO FOOD SERVICES, INC. (이하 "SFS")	SEMPIO FOOD SERVICES, INC. (이하 "SFS")
	선부(상해)상무유한공사	선부(상해)상무유한공사
기타 특수관계자	양포식품(주)	양포식품(주)
	(주)샘표아이에스피	(주)샘표아이에스피
	조치원식품(주)	조치원식품(주)
	통도물류(주)	통도물류(주)
	성도물류(주)	성도물류(주)
	(주)누리팩	(주)누리팩
	(주)명진포장	(주)명진포장

(2) 당기와 전기 중 특수관계자와의 거래 내역은 다음과 같습니다.

#### ① 당기

(단위: 천원)						
구 분	특수관계자명	매출	매입	기타수익	기타비용	배당금지급
최상위지배기업	샘표(주)	-	-	71,386	1,277,915	451,168
종속기업	SFS	15,329,613	-	150,886	-	-
	선부(상해)상무유한공사	933,505	-	-	14,872	-
기타 특수관계자	양포식품(주)	1,180,728	8,490,531	1,294	-	-
	(주)샘표아이에스피	54,022	-	25,053	22,562,516	-
	조치원식품(주)	-	-	85,994	633,800	-
	통도물류(주)	-	-	2,748	595,914	-
	성도물류(주)	-	-	1,800	654,798	-
	(주)누리팩	-	2,584,642	600	-	-
	(주)명진포장	150	3,030,727	-	-	-
주요 경영진		-	-	-	13,728	2,142
합 계		17,498,018	14,105,900	339,761	25,753,543	453,310

#### ② 전기

(단위: 천원)						
구 분	특수관계자명	매출	매입	기타수익	기타비용	배당금지급
최상위지배기업	샘표(주)	-	-	35,546	1,191,900	451,168
종속기업	SFS	11,314,918	-	62,852	-	-
	선부(상해)상무유한공사	884,962	-	-	-	-
기타 특수관계자	양포식품(주)	106,420	10,767,650	23	-	-
	(주)샘표아이에스피	39,100	-	20,895	21,368,410	-
	조치원식품(주)	-	-	40,687	637,140	-
	통도물류(주)	-	-	3,096	590,715	-
	성도물류(주)	-	-	1,300	642,925	-
	(주)누리팩	-	2,527,149	-	-	-
	(주)명진포장	-	2,900,544	-	-	3,073
주요 경영진		-	-	-	13,728	2,142
합 계		12,345,400	16,195,343	164,399	24,444,818	456,383

(3) 당기말과 전기말 현재 특수관계자에 대한 채권·채무 내역은 다음과 같습니다.

① 당기말

(단위: 천원)					
특수관계구분	회사명	매출채권	기타채권	매입채무	기타채무
최상위지배기업	샘표(주)	-	2,547	-	106,370
종속기업	SFS(주1)	18,602,149	-	-	-
	선부(상해)상무유한공사	240,910	-	-	-
기타 특수관계자	양포식품(주)	159,491	235	887,826	-
	(주)샘표아이에스피	-	2,693	-	1,982,688
	조치원식품(주)	-	7,616	-	66,827
	통도물류(주)	-	650,000	-	917,009
	성도물류(주)	-	600,000	-	216,621
	(주)누리팩	-	-	204,731	-
	(주)명진포장	-	-	506,075	-
주요 경영진		-	-	-	25,602
합 계		19,002,550	1,263,091	1,598,632	3,315,117

② 전기말

(단위: 천원)					
특수관계구분	회사명	매출채권	기타채권	매입채무	기타채무
최상위지배기업	샘표(주)	-	1,654	-	95,370
	SFS(주1)	15,420,481	-	-	-

(단위: 천원)					
특수관계구분	회사명	매출채권	기타채권	매입채무	기타채무
종속기업	선부(상해)상무유한공사	318,075	-	-	-
기타	양포식품(주)	1,294	-	355,903	-
	(주)샘표아이에스피	-	1,914	-	2,084,481
	조치원식품(주)	-	-	-	61,504
	통도물류(주)	-	650,000	-	376,759
	성도물류(주)	-	600,000	-	825,760
	(주)누리팩	-	-	193,812	-
	(주)명진포장	-	-	573,440	-
주요 경영진		-	-	-	12,584
합 계		15,739,850	1,253,568	1,123,155	3,456,458

(주1) 당사는 SFS의 매출채권에 대하여 당기말 현재 13,239백만원(전기말 12,694백만원)의 대손충당금을 계상하고 있으며, 당기 중 인식한 손실상각비는 환입 1,081백만원(관련 외화환산손실 1,627백만원 제외)(전기 : 손실상각비 352백만원)입니다.

(4) 당기와 전기 중 특수관계자에 대한 대여거래 내역은 다음과 같습니다.

(단위: 천원)					
특수관계자명	당기				
	기초금액	대여(주1)	회수	외화환산손익	기말금액
SFS	-	13,854,000	-	846,000	14,700,000

(주1) 해당 대여금은 USD 10,000,000입니다.

(5) 당기와 전기 중 특수관계자에 대한 차입거래 내역은 없습니다.

(6) 당기말 현재 특수관계자로부터 제공받은 보증은 다음과 같습니다.

(단위: 천원)					
특수관계구분	회사명	금융기관	보증기간	관련 차입금(주1)	담보제공금액(주2)
최상위지배기업	샘표(주)	한국농수산식품유통공사	2024.08.30 ~ 2025.08.30	1,135,000	1,135,000
최상위지배기업	샘표(주)	한국농수산식품유통공사	2024.12.21 ~ 2025.08.30	5,000,000	5,000,000

(주1) 해당 차입금은 주식 17 에 기재되어 있습니다.

(주2) 당사는 차입금 관련하여 샘표(주)로부터 정기예금 6,135,000천원을 담보로 제공받았습니다(주식 35 참조).

(7) 분할 전 기존채무에 대한 연대책임

당기말 현재 당사는 분할준속회사인 샘표(주)의 분할 전 기존 채무(분할기준일 전의 원인행위로 발생하는 우발채무 포함)에 대하여 연대하여 변제할 의무를 부담하고 있습니다.

(8) 당기와 전기 중 주요 경영진에 대한 보상내역은 다음과 같습니다.

(단위: 천원)		
구 분	당 기	전 기
단기급여	3,092,313	2,352,033
퇴직급여	432,198	363,722
기타장기종업원급여	24	109
합 계	3,524,535	2,715,864

당사의 주요 경영진에는 이사(상임, 비상임 포함), 감사 및 기업 활동의 계획, 운영, 통제에 대한 중요한 권한과 책임을 가진 주요 임원을 포함하였습니다.

(9) 당기말 현재 당사는 지배회사인 샘표(주)와 상표사용, 물적자산제공, 용역에 관한 계약을 체결하고 있습니다(주석 36참조).

### 35. 담보제공자산

당기말 현재 당사의 채무를 위하여 담보로 제공된 자산의 내역은 다음과 같습니다.

(단위: 천원)					
담보제공자산	장부금액	담보설정금액	차입금액	담보제공사유	담보권자
이천공장(토지, 건물, 기계장치 일부)	32,102,495	33,200,000	40,000,000	차입금 담보	KDB산업은행
우리발효연구중심(토지, 건물)	15,983,538				우리은행
이천공장(기계장치 일부)	10,292,396				
합 계	58,378,429	45,200,000	50,000,000		

### 36. 우발부채와 약정사항

(1) 당기말 현재 당사가 금융기관과 체결한 약정 내역은 다음과 같습니다.

(원화단위: 천원, 외화단위: USD)				
금융기관	내용	실행금액	한도금액	약정의무
국민은행	기업전자결제(주1)	1,011,709	9,000,000	
	상생결제론(주1)	11,386,395	40,000,000	

(원화단위: 천원, 외화단위: USD)				
금융기관	내용	실행금액	한도금액	약정의무
한국농수산식품유통공사	운영자금대출	7,135,000	7,135,000	1. 수출의무 : 대출액의 50%이상 2. 국산원료구매의무 : 대출액의 30%이상 (추가 수출의무로 25~75% 대체가능)
KDB산업은행	운영자금대출	10,000,000	10,000,000	
	운영자금대출	30,000,000	30,000,000	
	일반한도대출	-	20,000,000	
한국수출입은행	수출성장자금대출	10,000,000	10,000,000	1. 연1회 수출실적확인서 제출
우리은행	시설자금대출	10,000,000	10,000,000	
	운영자금대출	572,000	572,000	
	수입신용약정	USD 60,553	USD 5,000,000	
합 계		80,105,104	136,707,000	
		USD 60,553	USD 5,000,000	

(주1) 기업전자결제와 상생결제론을 활용하여 매입 등의 대금 결제에 사용하고 있으며, 실행금액은 매입채무 및 기타채무로 표시되며, 한도금액은 발행한도금액입니다.

(2) 당기말과 전기말 현재 당사가 제공받은 보증 내역은 다음과 같습니다.

(단위: 천원)			
제공자	내 용	당기말	전기말
샘표(주)	한국농수산식품유통공사 운영자금대출관련 담보제공	6,135,000	6,135,000
서울보증보험(주)	선급보증보험	-	30,891
	이행(지급)보증보험	594,004	105,000
	인허가보증보험	11,360	-
합 계		6,740,364	6,270,891

(3) 분할 전 기존채무에 대한 연대책임

당기말 현재 당사는 분할준속회사인 샘표(주)의 분할 전 기존 채무(분할기준일 전의 원인행위로 발생하는 우발채무 포함)에 대하여 연대하여 변제할 의무를 부담하고 있습니다.

(4) 계류중인 소송사건

당기말 현재 당사가 피고로 계류 중인 소송사건은 1건(소송가액은 136백만원)이며, 상기의 소송결과가 회사의 재무제표에 미칠 영향을 현재로서는 예측할 수 없습니다.



(5) 기타 약정사항

당기말 현재 당사는 샘플(주)와 상표사용, 물적자산제공, 용역에 관한 계약을 체결하고 있습니다.

37. 주당이익

당기와 전기 중 기본주당순이익의 계산내역은 다음과 같습니다.

(단위: 원)		
구 분	당 기	전 기
당기순이익	9,552,283,136	10,114,612,205
가중평균보통유통주식수	4,566,596 주	4,566,596 주
기본주당순이익	2,092	2,215

당사는 잠재적 희석증권이 없으므로 희석주당순이익은 산정하지 아니하였습니다.

38. 현금흐름표

(1) 영업활동 현금흐름 중 당기순이익조정을 위한 조정사항은 다음과 같습니다.

(단위: 천원)		
구 분	당 기	전 기
퇴직급여	770,490	139,867
감가상각비	22,108,407	18,005,789
무형자산상각비	114,472	123,847
손실상각비	(1,039,168)	348,087
이자비용	1,631,287	562,467
당기손익-공정가치측정금융자산평가손실	177,635	197,743
외화환산손실	161,532	589,595
유형자산처분손실	1,034	1,280
재고자산평가손실	(967,903)	849,260
기타의손실총당금 환입	-	(406)
이자수익	(2,378,057)	(2,149,831)
외화환산이익	(1,336,738)	(5,133)

(단위: 천원)		
구 분	당 기	전 기
유형자산처분이익	(27,988)	(41,952)
지분법이익	(77,914)	(1,792,378)
반품충당부채전입액	2,283,815	2,187,295
기타충당부채전입액	47,228	-
법인세비용	767,667	673,083
합 계	22,235,799	19,688,613

(2) 영업활동 현금흐름 중 순운전자본의 변동사항은 다음과 같습니다.

(단위: 천원)		
구 분	당 기	전 기
매출채권의 감소(증가)	957,396	874,017
미수금의 감소(증가)	1,216,134	295,305
선급금의 감소(증가)	(1,369,512)	613,464
선급비용의 감소(증가)	(246,615)	287,529
장기선급비용의 감소(증가)	234,182	(238,442)
재고자산의 감소(증가)	4,535,111	(343,336)
매입채무의 증가(감소)	(2,110,255)	(2,389,543)
미지급금의 증가(감소)	(293,275)	(8,841,257)
미지급비용의 증가(감소)	730,253	366,710
장기미지급비용의 증가(감소)	(179,261)	767,693
선수금의 증가(감소)	494,524	174,864
예수금의 증가(감소)	(6,279)	10,971
반품충당부채의 증가(감소)	(2,082,739)	(2,019,940)
퇴직금의 지급	(306,896)	42,252
기타충당부채의 증가(감소)	(40,056)	393
합 계	1,532,712	(10,399,320)

(3) 당사의 재무활동에서 생기는 부채의 변동 내역은 다음과 같습니다.

① 당기

(단위: 천원)							
구 분	기초금액	증가	감소	재무활동 현금흐름	외화환산손익	대체	기말금액
단기차입금	47,135,000	-	-	20,000,000	-	-	67,135,000
유동성장기부채	11,100,000	-	-	(11,100,000)	-	-	-
장기차입금	-	-	-	572,000	-	-	572,000
유동리스부채	2,156,659	725,029	(5,449)	(2,506,583)	46,895	1,585,814	2,002,365
비유동리스부채	2,439,179	713,726	-	-	114,636	(1,585,814)	1,681,727
합 계	62,830,838	1,438,755	(5,449)	6,965,417	161,531	-	71,391,092

## ② 전기

(단위: 천원)							
구 분	기초금액	증가	감소	재무활동 현금흐름	외화환산손익	대체	기말금액
단기차입금	30,336,500	-	-	16,798,500	-	-	47,135,000
유동성장기부채	-	-	-	-	-	11,100,000	11,100,000
장기차입금	11,100,000	-	-	-	-	(11,100,000)	0
유동리스부채	1,862,668	979,375	(195,173)	(2,399,642)	5,572	1,903,859	2,156,659
비유동리스부채	2,981,262	1,342,438	-	-	19,338	(1,903,859)	2,439,179
합 계	46,280,430	2,321,813	(195,173)	14,398,858	24,910	-	62,830,838

(4) 현금흐름표상의 현금은 재무상태표상의 현금및현금성자산이며, 당기와 전기 중 현금의 유입과 유출이 없는 주요 거래는 다음과 같습니다.

(단위: 천원)		
구 분	당 기	전 기
장기차입금의 유동성 대체	-	11,100,000
건설중인자산 취득관련 미지급금의 변동	(1,679,256)	(284,356)
유형자산 취득관련 미지급금의 변동	(191,658)	(340,095)
무형자산 취득관련 미지급금의 변동	(9,551)	(9,350)
건설중인자산의 계정대체	36,264,568	34,736,608
리스부채 유동성대체	1,585,814	1,903,859
사용권자산의 인식	1,376,481	2,197,183

## 39. 재무위험관리

### (1) 위험관리의 개요

당사는 금융상품을 운용함에 따라 신용위험, 유동성위험, 이자율위험 및 기타 가격 위험에 노출되어 있습니다. 본 주석은 상기 위험에 대한 당사의 노출정도 및 이와 관련하여 당사가 수행하고 있는 자본관리와 위험관리의 목적, 정책 및 절차와 위험 측정방법 등에 대한 질적 공시사항과 양적 공시사항을 포함하고 있습니다.

## (2) 위험관리 개념체계

당사의 위험관리는 당사의 재무적 성과에 영향을 미치는 잠재적 위험을 식별하여 당사가 허용가능한 수준으로 감소, 제거 및 회피하는 것을 그 목적으로 하고 있습니다. 당사는 전사적인 수준의 위험관리 정책 및 절차를 마련하여 운영하고 있으며, 당사의 재무부문에서 위험관리에 대한 총괄책임을 담당하고 있습니다. 당사의 재무부문은 이사회에서 승인된 위험관리 정책 및 절차에 따라 당사의 영업과 관련한 금융 위험을 감시하고 관리하는 역할을 하고 있으며, 또한, 당사의 내부감사인은 위험 관리 정책 및 절차의 준수 여부와 위험노출 한도를 지속적으로 검토하고 있습니다.

## (3) 금융위험관리

### ① 신용위험관리

당사는 금융상품의 당사자 중 일방이 의무를 이행하지 않아 상대방에게 재무손실을 입힐 신용위험에 노출되어 있습니다. 당사의 경영진은 신용위험을 관리하기 위하여 신용도가 일정 수준 이상인 거래처와 거래하고 있으며, 금융자산의 신용보강을 위한 정책과 절차를 마련하여 운영하고 있습니다. 당사는 신규 거래처와 계약시 공개된 재무정보와 신용평가기관에 의하여 제공된 정보 등을 이용하여 거래처의 신용도를 평가하고 이를 근거로 신용거래한도를 결정하고 있으며, 담보 또는 지급보증을 제공받고 있습니다. 또한, 당사는 주기적으로 거래처의 신용도를 재평가하여 신용거래한도를 재검토하고 담보수준을 재조정하고 있으며, 회수가 지연되는 금융자산에 대하여는 분기 단위로 회수지연 현황 및 회수대책을 보고하고 있으며 지연사유에 따라 적절한 조치를 취하고 있습니다.

금융자산의 장부금액은 신용위험에 대한 최대노출정도를 표시하고 있습니다. 당기 말과 전기말 현재 당사의 신용위험에 대한 최대 노출정도는 다음과 같습니다.

(단위: 천원)		
구 분	당기말	전기말
현금및현금성자산	24,440,814	13,394,368
매출채권 및 기타채권	38,243,308	39,072,966
단기금융상품	30,000,000	36,289,400
기타비유동채권	23,875,297	8,766,595
합 계	116,559,419	97,523,329

한편, 당사는 우리은행, KEB하나은행, 국민은행 등의 금융회사에 현금및현금성자산 및 단기금융상품을 예치하고 있으며, 신용등급이 우수한 금융기관과 거래하고 있으므로 금융기관으로부터의 신용위험은 제한적입니다.

당기말과 전기말 현재 당사는 기대신용손실 모형이 적용되는 다음의 금융자산을 보유하고 있습니다.

- 재화 및 용역의 제공에 따른 매출채권
- 상각후원가로 측정하는 기타 금융자산

#### ㉠ 매출채권

당사는 매출채권에 대해 전체 기간 기대신용손실을 손실충당금으로 인식하는 간편법을 적용합니다. 기대신용손실을 측정하기 위해 매출채권은 신용위험 특성과 연체일을 기준으로 구분하였습니다.

기대신용손실율은 보고기간말 기준으로부터 각 12개월 동안의 매출과 관련된 지불 정보와 관련 확인된 신용손실 정보를 근거로 산출하였습니다. 과거 손실 정보는 고객의 채무 이행능력에 영향을 미칠 거시경제적 현재 및 미래전망정보를 반영하여 조정합니다.

당기말과 전기말 현재 매출채권의 손실충당금은 다음과 같습니다.

(단위: 천원)					
구 분	정상	~ 90일 연체	~ 180일 연체	180일 ~ 연체	계
당기말					
기대 손실률	0.019%	2.10%	38.22%	99.81%	26.86%

(단위: 천원)					
구 분	정상	~ 90일 연체	~ 180일 연체	180일 ~ 연체	계
총 장부금액	37,250,575	238,568	21,369	13,787,389	51,297,901
손실충당금	7,046	5,006	8,167	13,760,615	13,780,834
전기말					
기대 손실률	0.001%	0.03%	4.31%	99.96%	26.21%
총 장부금액	35,766,810	1,364,017	3,516	13,197,899	50,332,242
손실충당금	424	444	152	13,192,419	13,193,439

당기와 전기 중 매출채권의 손실충당금 변동내역은 다음과 같습니다.

(단위: 천원)		
구 분	당 기	전 기
기초	13,193,439	12,845,353
손실상각비(환입)	(1,039,168)	348,086
외화환산효과	1,626,563	-
기말	13,780,834	13,193,439

매출채권은 회수를 더 이상 합리적으로 예상할 수 없는 경우 제각됩니다. 회수를 더 이상 합리적으로 예상할 수 없는 지표에는 당사와의 채무조정에 응하지 않는 경우, 12개월 이상 계약상 현금흐름을 지급하지 않는 경우 등이 포함됩니다.

매출채권에 대한 손상은 손익계산서상 손실상각비로 순액으로 표시되고 있습니다. 제각된 금액의 후속적인 회수는 동일한 계정과목에 대한 차감으로 인식하고 있습니다.

#### ㉠ 상각후원가 측정 기타 금융자산

상각후원가로 측정하는 기타 금융자산에는 미수금, 대여금 등이 포함됩니다.

당기와 전기 중 상각후원가로 측정되는 기타채권 중 미수금에 대한 손실충당금의 변동 내역은 다음과 같습니다.

(단위: 천원)		
구 분	당기	전기
기초	6,587	6,993
당기손익으로 인식된 손실충당금의 증가(환입)	-	(406)
기말	6,587	6,587

상각후원가로 측정하는 기타 금융자산은 모두 신용위험이 낮은 것으로 판단되며, 따라서 손실충당금은 12개월 기대신용손실로 인식하였습니다. 그 외 금융상품은 채무 불이행 위험이 낮고 단기간 내에 계약상 현금흐름을 지급할 수 있는 발행자의 충분한 능력이 있는 경우 신용위험이 낮은 것으로 간주합니다.

## ② 유동성위험관리

당사의 경영진은 유동성위험을 관리하기 위하여 단기 및 중장기 자금관리계획을 수립하고 현금유출예산과 실제현금유출액을 지속적으로 분석·검토하여 금융부채와 금융자산의 만기구조를 대응시키고 있습니다. 당사의 경영진은 영업활동현금흐름과 금융자산의 현금유입으로 금융부채를 상환가능하다고 판단하고 있습니다.

당기말과 전기말 현재 금융부채의 계약상 만기는 다음과 같습니다.

(단위: 천원)					
구 분	장부금액	계약상 현금흐름	잔존계약만기		
			1년 미만	1 ~ 5년	5년 이상
당기말					
매입채무 및 기타채무	36,683,546	36,683,546	36,683,546	-	-
미지급비용(*)	2,184,588	2,184,588	1,622,028	562,560	-
미지급배당금	3,327	3,327	3,327	-	-
차입금	67,707,000	69,158,029	68,578,016	580,013	-
리스부채	3,684,092	3,807,039	2,060,310	1,746,729	-
보증금	24,058	24,058	-	24,058	-
합 계	110,286,611	111,860,587	108,947,227	2,913,360	-
전기말					
매입채무 및 기타채무	40,967,541	40,967,541	40,967,541	-	-
미지급비용(*)	2,098,397	2,098,397	1,346,637	751,760	-
미지급배당금	2,971	2,971	2,971	-	-
차입금	58,235,000	59,588,583	59,588,583	-	-

(단위: 천원)					
구 분	장부금액	계약상 현금흐름	잔존계약만기		
			1년 미만	1 ~ 5년	5년 이상
리스부채	4,595,838	4,798,567	2,238,538	2,560,029	-
보증금	21,880	21,880	-	21,880	-
합 계	105,921,627	107,477,939	104,144,270	3,333,669	-

(\*) 종업원급여 5,410,466 천원(전기: 5,027,556 천원)을 제외한 금액입니다

상기 금융부채의 잔존만기별 현금흐름은 할인되지 아니한 명목금액으로서 지급을 요구받을 수 있는 기간 중 가장 이른 일자를 기준으로 작성되었습니다.

### ③ 이자율위험관리

당사는 차입금과 관련하여 이자율변동위험에 노출되어 있습니다. 당사의 경영진은 시장이자율의 변동으로 인하여 금융상품의 공정가치 또는 미래현금흐름이 변동할 위험을 정기적으로 측정하여 고정이자율차입금과 변동이자율차입금의 적절한 균형을 유지하고 있습니다.

이자율이 1%P 변동하였을 때, 이자비용에 미치는 영향은 다음과 같습니다.

(단위: 천원)				
구 분	당기말		전기말	
	1%P 상승	1%P 하락	1%P 상승	1%P 하락
이자비용	677,070	(677,070)	582,350	(582,350)

### ④ 외환관리

㉠ 당기말과 전기말 현재 외화자산 및 외화부채의 내역은 다음과 같습니다.

(단위: 천원)				
구 분	당기말		전기말	
	외화자산	외화부채	외화자산	외화부채
USD	40,574,859	14,554,250	23,686,981	1,453,246
EUR	140,160	-	450,051	-
JPY	103,461	-	84,241	-
CNY	240,910	-	318,075	-



(단위: 천원)				
구 분	당기말		전기말	
	외화자산	외화부채	외화자산	외화부채
합 계	41,059,390	14,554,250	24,539,348	1,453,246

㉔ 다른 모든 변수가 일정하고 외화에 대한 원화의 환율이 10% 변동하였을 경우, 환율변동이 당기순손익에 미치는 영향은 다음과 같습니다.

(단위: 천원)								
구 분	당기말				전기말			
	외화자산		외화부채		외화자산		외화부채	
	10% 상승시	10% 하락시	10% 상승시	10% 하락시	10% 상승시	10% 하락시	10% 상승시	10% 하락시
USD/원	4,057,486	(4,057,486)	(1,455,425)	1,455,425	2,368,698	(2,368,698)	(145,325)	145,325
EUR/원	14,016	(14,016)	-	-	45,005	(45,005)	-	-
JPY/원	10,346	(10,346)	-	-	8,424	(8,424)	-	-
CNY/원	24,091	(24,091)	-	-	31,808	(31,808)	-	-
합 계	4,105,939	(4,105,939)	(1,455,425)	1,455,425	2,453,935	(2,453,935)	(145,325)	145,325

#### (4) 자본관리

당사의 자본관리는 건전한 자본구조의 유지를 통한 주주이익 극대화를 목적으로 하고 있으며, 자본관리의 일환으로 안정적인 배당을 시행하고 있습니다. 당사의 자본구조는 차입금에서 현금및현금성자산을 차감한 순부채와 자본으로 구성되어 있습니다.

(단위: 천원)		
구 분	당기말	전기말
차입금총계	71,391,092	62,830,838
차감 : 현금및현금성자산	(24,444,574)	(13,398,940)
순차입금	46,946,518	49,431,898
자본총계	233,044,471	224,020,034
순차입금/자본 비율	20.10%	22.10%

## 40. 공정가치

### (1) 금융상품 종류별 공정가치

금융상품의 종류별 장부금액 및 공정가치는 다음과 같습니다. 상각후원가로 측정하는 금융자산의 공정가치는 장부금액과 유사합니다.

① 당기말

(단위: 천원)		
구 분	장부금액	공정가치
금융자산		
현금및현금성자산	24,444,574	24,444,574
매출채권 및 기타채권	38,243,308	38,243,308
단기금융상품	30,000,000	30,000,000
당기손익-공정가치 측정 금융자산	1,111,673	1,111,673
기타비유동채권	23,875,297	23,875,297
합 계	117,674,852	117,674,852
금융부채		
매입채무 및 기타채무	36,683,546	36,683,546
단기차입금	67,135,000	67,135,000
미지급비용(*2)	1,622,028	1,622,028
미지급배당금	3,327	3,327
유동리스부채	2,002,365	(*1)
장기차입금	572,000	572,000
장기미지급비용(*2)	562,560	562,560
비유동리스부채	1,681,727	(*1)
보증금	24,058	24,058
합 계	110,286,611	106,602,519

② 전기말

(단위: 천원)		
구 분	장부금액	공정가치
금융자산		
현금및현금성자산	13,398,940	13,398,940
매출채권 및 기타채권	39,072,966	39,072,966
단기금융상품	36,289,400	36,289,400
당기손익-공정가치 측정 금융자산	1,289,308	1,289,308
기타비유동채권	8,766,595	8,766,595
합 계	98,817,209	98,817,209

(단위: 천원)		
구 분	장부금액	공정가치
금융부채		
매입채무 및 기타채무	40,967,541	40,967,541
단기차입금	47,135,000	47,135,000
유동성장기부채	11,100,000	11,100,000
미지급비용(*2)	1,346,637	1,346,637
미지급배당금	2,971	2,971
유동리스부채	2,156,659	(*)
장기미지급비용(*2)	751,760	751,760
비유동리스부채	2,439,179	(*)
보증금	21,880	21,880
합 계	105,921,627	101,325,789

(\*1) 기준서 제 1107호에 따라 공정가치 공시에서 제외하였습니다.

(\*2) 종업원 관련 채무를 제외하였습니다.

## (2) 공정가치 서열체계

당사는 공정가치로 측정되는 금융상품에 대하여 공정가치 측정에 사용된 투입변수에 따라 다음과 같은 공정가치 서열체계로 분류하고 있습니다.

구 분	투입변수의 유의성
수준 1	동일한 자산이나 부채에 대한 활성시장의 공시가격
수준 2	직접적으로 또는 간접적으로 관측가능한, 자산이나 부채에 대한 투입변수
수준 3	관측가능한 시장자료에 기초하지 않은, 자산이나 부채에 대한 투입변수

활성시장에서 거래되는 금융상품의 공정가치는 보고기간말 현재 고시되는 시장가격에 기초하여 산정됩니다. 거래소, 판매자, 중개인, 산업집단, 평가기관 또는 감독기관을 통해 공시가격이 용이하게 그리고 정기적으로 이용가능하고, 그러한 가격이 독립된 당사자 사이에서 정기적으로 발생한 실제 시장거래를 나타낸다면, 이를 활성시장으로 간주하며 '수준 1'에 포함 됩니다.

당사는 활성시장에서 거래되지 아니하는 금융상품의 공정가치에 대하여 평가기법을 사용하여 결정하고 있습니다. 당사는 다양한 평가기법을 활용하고 있으며 보고기간

말에 현재 시장 상황에 근거하여 가정을 수립하고 있습니다. 이러한 평가기법은 가능한 관측가능한 시장정보를 최대한 사용하고 기업특유정보를 최소한으로 사용합니다. 이때, 해당상품의 공정가치 측정에 요구되는 모든 유의적인 투입변수가 관측가능하다면 해당상품은 '수준 2'에 포함됩니다.

만약 하나 이상의 유의적인 투입변수가 관측가능한 시장정보에 기초한 것이 아니라면 해당 상품은 '수준 3'에 포함됩니다.

당기말과 전기말 현재 금융상품의 수준별 공정가치 측정치는 다음과 같으며, 당기와 전기 중 공정가치 서열체계의 각 수준간 이동은 없습니다

(단위: 천원)				
구분	수준 1	수준 2	수준 3	합계
당기말 :				
당기손익-공정가치측정금융자산	-	-	1,111,673	1,111,673
전기말 :				
당기손익-공정가치측정금융자산	-	-	1,289,308	1,289,308

당사가 관측가능한 시장자료에 기초하지 않은 투입변수를 이용하여 금융상품의 공정가치를 평가하는 경우, 동 평가기법에 의해 산출된 공정가치와 거래가격이 다르다면 금융상품의 공정가치는 거래가격으로 인식합니다. 이 때 평가기법에 의해 산출된 공정가치와 거래가격의 차이는 즉시 손익으로 인식하지 않고, 이연하여 인식하며, 동 차이는 금융상품의 거래기간 동안 정액법으로 상각하고, 평가기법의 요소가 시장에서 관측가능해지는 경우 이연되고 있는 잔액을 즉시 손익으로 모두 인식합니다.

(3) 당기말 현재 '수준 3'으로 분류된 주요 금융상품에 대하여 사용된 가치평가기법과 투입변수는 다음과 같습니다.

(단위: 천원)				
구분	공정가치	수준	가치평가기법	투입변수
당기손익-공정가치측정금융자산 :				
파트너원 벨류업 2호 창업벤처전문사모투자합자회사 출자금	321,896	3	자산접근법	-
코리아바이오 유니콘 창업벤처전문사모투자합자회사 출자금	789,777	3	자산접근법	-

(4) 당기와 전기 중 '수준 3'에 해당하는 금융상품의 변동내역은 다음과 같습니다.

(단위: 천원)		
구 분	당 기	전 기
기초금액	1,289,308	1,487,050
평가손익	(177,635)	(197,742)
기말금액	1,111,673	1,289,308

#### 41. 범주별 금융상품

(1) 당기말과 전기말 현재 금융자산의 범주별 장부금액은 다음과 같습니다.

(단위: 천원)		
구 분	당기말	전기말
상각후원가로 측정하는 금융자산		
현금및현금성자산	24,444,574	13,398,940
매출채권 및 기타채권	38,243,308	39,072,966
단기금융상품	30,000,000	36,289,400
기타비유동채권	23,875,297	8,766,595
소 계	116,563,179	97,527,901
당기손익-공정가치 측정 금융자산	1,111,673	1,289,308
합 계	117,674,852	98,817,209

(2) 당기말과 전기말 현재 금융부채의 범주별 장부금액은 다음과 같습니다.

(단위: 천원)		
구 분	당기말	전기말
상각후원가로 측정하는 금융부채		
매입채무 및 기타채무	36,683,546	40,967,541
단기차입금	67,135,000	47,135,000
유동성장기부채	-	11,100,000
미지급비용(*)	1,622,028	1,346,637
미지급배당금	3,327	2,971
유동리스부채	2,002,365	2,156,659
장기차입금	572,000	-
장기미지급비용(*)	562,560	751,760

(단위: 천원)		
구 분	당기말	전기말
비유동리스부채	1,681,727	2,439,179
보증금	24,058	21,880
합 계	110,286,611	105,921,627

(\*) 종업원 관련 채무를 제외하였습니다.

(3) 당기와 전기 중 금융상품 범주별 순손익은 다음과 같습니다.

① 당기

(단위: 천원)			
구 분	금융자산		금융부채
	상각후원가로 측정하는 금융자산	당기손익-공정가치 측정 금융자산	상각후원가로 측정하는 금융부채
이자수익	2,378,057	-	-
외환차익	1,839,734	-	893,556
외화환산이익	490,738	-	846,000
손실상각비	1,039,168	-	-
이자비용	-	-	(1,631,287)
당기손익-공정가치측정금융자산평가손실	-	(177,635)	-
외환차손	(961,659)	-	(474,829)
외화환산손실	(1)	-	(161,531)
합 계	4,786,037	(177,635)	(528,091)

② 전기

(단위: 천원)			
구 분	금융자산		금융부채
	상각후원가로 측정하는 금융자산	당기손익-공정가치 측정 금융자산	상각후원가로 측정하는 금융부채
이자수익	2,149,831	-	-
외환차익	1,641,226	-	766,597
외화환산이익	5,133	-	-
기타의손실충당금 환입	406	-	-
손실상각비	(348,087)	-	-
이자비용	-	-	(562,467)
당기손익-공정가치측정금융자산평가손실	-	(197,743)	-
외환차손	(806,362)	-	(905,649)
외화환산손실	(564,687)	-	(24,908)
합 계	2,077,460	(197,743)	(726,427)

#### 42. 부문별보고

당사는 기업회계기준서 제1108호 '영업부문'에 따른 보고부문이 식품 제조 및 판매를 주요사업으로 하는 단일의 영업부문으로 운영되고 있습니다.

## 6. 배당에 관한 사항

### 1) 회사의 배당정책에 관한 사항

우리회사는 정관에 의거 이사회 결의를 통해 배당을 실시하고 있으며, 배당가능이익 범위 내에서 현금흐름, 향후 투자 금액 등을 고려하여 적정수준의 배당률을 결정하고 있습니다. 중견기업으로서 회사의 발전에 중점을 둘 예정이며, 배당은 향후에도 안정적으로 계속 실시할 예정입니다.

### 2) 배당관련 예측가능성 제공에 관한 사항

가. 정관상 배당절차 개선방안 이행 가부

구분	현황 및 계획
정관상 배당액 결정 기관	이사회
정관상 배당기준일을 배당액 결정 이후로 정할 수 있는지 여부	없음
배당절차 개선방안 이행 관련 향후 계획	제9기 정기주주총회에 배당절차 개선 안건이 있음

나. 배당액 확정일 및 배당기준일 지정 현황

구분	결산월	배당여부	배당액 확정일	배당기준일	배당 예측가능성 제공여부	비고
제9기	2024.12	○	2025.03.24	2024.12.31	○	2025년 3월 24일 개최 예정 정기주주총회에서 확정 예정임
제8기	2023.12	○	2024.03.19	2023.12.31	X	-
제7기	2022.12	○	2023.03.20	2022.12.31	X	-

### 3) 기타 참고사항(배당 관련 정관의 내용 등)

가. 배당 관련 정관 규정

1) 이익 배당(정관 제48조)

- ① 이익의 배당은 금전과 주식, 기타의 재산으로 할 수 있다.
- ② 이익의 배당을 주식으로 하는 경우 회사가 수종의 주식을 발행한 때에는 주주총회의 결의로 그와 다른 종류의 주식으로도 할 수 있다.
- ③ 제1항의 배당은 제14조 제1항에서 정한 날 현재의 주주명부에 기재된 주주 또는 등록된 질권자에게 지급한다.

2) 배당금 지급 청구권의 소멸시효(정관 제49조)

- ① 배당금의 지급 청구권은 5년간 이를 행사하지 아니하면 소멸시효가 완성된다.



② 제1항의 시효의 완성으로 인한 배당금은 본 회사에 귀속한다.

## 나. 최근 3사업연도 배당에 관한 사항

### 주요배당지표

구 분	주식의 종류	당기	전기	전전기
		제9기	제8기	제7기
주당액면가액(원)		500	500	500
(연결)당기순이익(백만원)		10,062	10,428	13,101
(별도)당기순이익(백만원)		9,552	10,115	11,436
(연결)주당순이익(원)		2,203	2,284	2,869
현금배당금총액(백만원)		913	913	913
주식배당금총액(백만원)		-	-	-
(연결)현금배당성향(%)		9.08	8.76	6.97
현금배당수익률(%)	보통주	0.79	0.73	0.57
	우선주	-	-	-
주식배당수익률(%)	보통주	-	-	-
	우선주	-	-	-
주당 현금배당금(원)	보통주	200	200	200
	우선주	-	-	-
주당 주식배당(주)	보통주	-	-	-
	우선주	-	-	-

\* 상기 표의 당기 현금배당금은 정기주주총회 승인전 금액으로 제9기 정기주주총회(2025년 3월 24일 예정)에서 부결되거나 수정이 발생한 경우 정정보고서를 통해 그 내용 및 사유 등을 반영할 예정임

## 다. 과거 배당 이력

(단위: 회, %)

연속 배당횟수		평균 배당수익률	
분기(중간)배당	결산배당	최근 3년간	최근 5년간
0	8	0.58	0.54

\* 회사는 설립 후 매 기(제1기 ~ 제8기) 결산배당을 했습니다.

\*\* 상기 평균배당수익률은 최근 3년(제8기 ~ 제6기), 최근 5년(제8기 ~ 제4기) 배당수익률의 단순 평균입니다.

## 7. 증권의 발행을 통한 자금조달에 관한 사항

### 7-1. 증권의 발행을 통한 자금조달 실적

[지분증권의 발행 등과 관련된 사항]

증자(감자)현황

(기준일 : 2024년 12월 31일 )

(단위 : 원, 주)

주식발행 (감소)일자	발행(감소) 형태	발행(감소)한 주식의 내용				
		종류	수량	주당 액면가액	주당발행 (감소)가액	비고
-	-	-	-	-	-	-

[채무증권의 발행 등과 관련된 사항]

채무증권 발행실적

(기준일 : 2024년 12월 31일 )

(단위 : 원, %)

발행회사	증권종류	발행방법	발행일자	권면(전자 등록)총액	이자율	평가등급 (평가기관)	만기일	상환 여부	주관회사
-	-	-	-	-	-	-	-	-	-
합 계	-	-	-	-	-	-	-	-	-

기업어음증권 미상환 잔액

(기준일 : 2024년 12월 31일 )

(단위 : 원)

잔여만기		10일 이하	10일초과 30일이하	30일초과 90일이하	90일초과 180일이하	180일초과 1년이하	1년초과 2년이하	2년초과 3년이하	3년 초과	합 계
미상환	공모	-	-	-	-	-	-	-	-	-
	사모	-	-	-	-	-	-	-	-	-

잔여만기		10일 이하	10일초과 30일이하	30일초과 90일이하	90일초과 180일이하	180일초과 1년이하	1년초과 2년이하	2년초과 3년이하	3년 초과	합 계
잔액	합계	-	-	-	-	-	-	-	-	-

#### 단기사채 이상환 잔액

(기준일 : 2024년 12월 31일 )

(단위 : 원)

잔여만기		10일 이하	10일초과 30일이하	30일초과 90일이하	90일초과 180일이하	180일초과 1년이하	합 계	발행 한도	잔여 한도
이상환 잔액	공모	-	-	-	-	-	-	-	-
	사모	-	-	-	-	-	-	-	-
	합계	-	-	-	-	-	-	-	-

#### 회사채 이상환 잔액

(기준일 : 2024년 12월 31일 )

(단위 : 원)

잔여만기		1년 이하	1년초과 2년이하	2년초과 3년이하	3년초과 4년이하	4년초과 5년이하	5년초과 10년이하	10년초과	합 계
이상환 잔액	공모	-	-	-	-	-	-	-	-
	사모	-	-	-	-	-	-	-	-
	합계	-	-	-	-	-	-	-	-

#### 신종자본증권 이상환 잔액

(기준일 : 2024년 12월 31일 )

(단위 : 원)

잔여만기		1년 이하	1년초과 5년이하	5년초과 10년이하	10년초과 15년이하	15년초과 20년이하	20년초과 30년이하	30년초과	합 계
이상환 잔액	공모	-	-	-	-	-	-	-	-
	사모	-	-	-	-	-	-	-	-
	합계	-	-	-	-	-	-	-	-

#### 조건부자본증권 이상환 잔액

(기준일 : 2024년 12월 31일 )

(단위 : 원)

잔여만기		1년 이하	1년초과 2년이하	2년초과 3년이하	3년초과 4년이하	4년초과 5년이하	5년초과 10년이하	10년초과 20년이하	20년초과 30년이하	30년초과	합 계
이상환 잔액	공모	-	-	-	-	-	-	-	-	-	-
	사모	-	-	-	-	-	-	-	-	-	-
	합계	-	-	-	-	-	-	-	-	-	-

## 7-2. 증권의 발행을 통해 조달된 자금의 사용실적

해당사항 없음

## 8. 기타 재무에 관한 사항

### 가. 재무제표 재작성 등 유의사항

1) 재무제표 재작성

해당사항 없습니다.

2) 합병, 분할, 자산양수도, 영업양수도에 관한 사항

가) 2021년 4월 21일 이사회 결의에 따라 샘표 주식회사의 파트너원 밸류업 2호 창업벤처전문 사모투자 합자회사 지분을 500백만원에 양수하였습니다.

3) 자산유동화와 관련한 자산매각의 회계처리 및 우발채무 등에 관한 사항

가) 자산유동화와 관련한 자산매각의 회계처리

해당사항 없습니다.

나) 중요한 소송사건

해당사항 없습니다.

다) 채무보증 내역

해당사항 없습니다.

4) 기타 재무제표 이용에 유의하여야 할 사항

가) 감사보고서 상 강조사항과 핵심감사사항

사업연도	강조사항 등	핵심감사사항
제9기	-	매출채권 회수가능성 검토, 재고자산 평가
제8기	-	매출채권 회수가능성 검토, 재고자산 평가
제7기	-	매출채권 회수가능성 검토, 재고자산 평가

## 나. 대손충당금 설정현황

### 1) 계정과목별 대손충당금 설정내역

(단위 : 천원, %)

구 분	계정과목	채권 총액	대손충당금	대손충당금 설정율
제9기	매출채권	38,192,862	1,118,574	2.9%
	미수금	837,230	6,587	0.8%
	대여금	-	-	-
	합 계	39,030,092	1,125,161	3.4%
제8기	매출채권	38,582,580	772,441	2.0%
	미수금	2,015,433	6,587	0.3%
	대여금	-	-	1.9%
	합 계	40,598,013	779,028	1.6%
제7기	매출채권	38,456,878	626,671	1.6%
	미수금	2,316,102	6,993	0.3%
	대여금	-	-	-
	합 계	40,772,980	633,664	1.6%

### 2) 최근 사업연도의 대손충당금 변동 현황

(단위 : 천원)

구 분	제9기	제8기	제7기
1. 기초 대손충당금 잔액 합계	779,029	633,664	944,783
2. 순대손처리액	(57,398)	(297)	297,023
① 대손처리액(상각채권액)	-	-	304,137
② 기타증감액	(57,398)	(297)	(7,114)
3. 손실상각비 계상(환입)액	288,736	145,067	(14,096)
4. 기말 대손충당금 잔액 합계	1,125,162	779,029	633,664

### 3) 매출채권관련 대손충당금 설정방침

#### 가) 대손충당금 설정방침

연결실체는 개별채권에 대하여 손상사건이 발생했다는 객관적인 증거가 있는 경우 개별분석을 통하여 회수금액을 파악하고 회수가능액과 장부가액의 차이를 손상차손으로 인식

#### 나) 대손처리 기준

매출채권 등에 대해 아래와 같은 사유 발생시 대손 처리함

- 파산, 부도, 강제집행, 사업의 폐지, 채무자의 사망, 실종 등으로 인해 회수 불능이 객관적으로 입증되는 경우
- 소송에 패소하였거나 법적 청구권이 소멸한 경우
- 외부 채권회수 전문기관이 회수가 불가능하다고 통지한 경우
- 기타 법인세법시행령 제62조 1항에서 규정하는 사유 발생시

#### 4) 당기말 현재 경과기간별 매출채권 및 미수금 잔액 현황

(단위 : 천원, %)

구 분	6월 이하	6월 초과 1년 이하	1년 초과	계
금 액	37,936,562	354,342	739,188	39,030,092
구성비율	97.2%	0.9%	1.9%	100.0%

### 다. 재고자산 현황

#### 1) 최근 사업연도의 재고자산의 사업부문별 보유현황

(단위 : 천원,%)

사업부문	계정과목	제9기	제8기	제7기
식품 제조	상품	24,411,669	27,677,648	22,309,498
	제품	15,230,313	15,904,419	21,211,216
	재공품	15,189,156	14,552,335	13,158,002
	원재료	7,923,093	8,588,582	9,604,453
	저장품	260,159	63,805	61,434
	미착품	4,846,652	3,814,848	4,679,826
	합계	67,861,041	70,601,636	71,024,428
총자산대비 재고자산 구성비율(%) [재고자산 ÷ 기말자산총계 x 100]		18.3%	19.3%	20.3%

사업부문	계정과목	제9기	제8기	제7기
재고자산회전율(회수) [(연환산 매출원가÷{(기초재고 + 기말재고)÷2}]		3.8회	3.6회	3.7회

## 2) 재고자산의 실사내용

### 가) 실사일자

매년 12월 말을 기준으로 정기 재고조사 실시

### 나) 재고실사시 전문가의 참여 또는 감사인의 입회여부 등

외부감사인 소속 공인회계사의 입회하에 실시

### 다) 장기체화재고 등 내역

- 재고자산의 시가가 취득원가보다 하락한 경우에는 저가법을 사용하여 재고 자산의 대차대조표가액을 결정하고 있으며, 당기말 현재 재고자산에 대한 평가내역은 다음과 같음.

(단위:천원)

계정과목	취득원가	보유금액	평가충당	기말잔액	비 고
상 품	24,948,236	24,948,236	(536,567)	24,411,669	-
제 품	15,750,718	15,750,718	(520,405)	15,230,313	-
재 공 품	15,251,837	15,251,837	(62,681)	15,189,156	-
원 재 료	8,001,642	8,001,642	(78,549)	7,923,093	-
저 장 품	260,159	260,159	-	260,159	-
미 착 품	4,846,652	4,846,652	-	4,846,652	-
합 계	69,059,244	69,059,244	-1,198,202	67,861,042	-

## 라. 공정가치평가 내역

### 1) 공정가치평가 절차 요약

#### 가) 금융자산

##### (1) 분류

2018년 1월 1일부터 연결회사는 다음의 측정 범주로 금융자산을 분류합니다.

- 당기손익-공정가치 측정 금융자산
- 기타포괄손익-공정가치 측정 금융자산
- 상각후원가 측정 금융자산

금융자산은 금융자산의 관리를 위한 사업모형과 금융자산의 계약상 현금흐름 특성에 근거하여 분류합니다.

공정가치로 측정하는 금융자산의 손익은 당기손익 또는 기타포괄손익으로 인식합니다. 채무상품에 대한 투자는 해당 자산을 보유하는 사업모형에 따라 그 평가손익을 당기손익 또는 기타포괄손익으로 인식합니다. 연결회사는 금융자산을 관리하는 사업모형을 변경하는 경우에만 채무상품을 재분류합니다.

단기매매항목이 아닌 지분상품에 대한 투자는 최초 인식시점에 후속적인 공정가치 변동을 기타포괄손익으로 표시할 것을 지정하는 취소불가능한 선택을 할 수 있습니다. 지정되지 않은 지분상품에 대한 투자의 공정가치 변동은 당기손익으로 인식합니다.

## (2) 측정

연결회사는 최초 인식시점에 금융자산을 공정가치로 측정하며, 당기손익-공정가치 측정 금융자산이 아닌 경우에 해당 금융자산의 취득과 직접 관련되는 거래원가는 공정가치에 가산합니다. 당기손익-공정가치 측정 금융자산의 거래원가는 당기손익으로 비용처리합니다.

내재파생상품을 포함하는 복합계약은 계약상 현금흐름이 원금과 이자로만 구성되어 있는지를 결정할 때 해당 복합계약 전체를 고려합니다.

### ① 채무상품

금융자산의 후속적인 측정은 금융자산의 계약상 현금흐름 특성과 그 금융자산을 관리하는 사업모형에 근거합니다. 연결회사는 채무상품을 다음의 세 범주로 분류합니다.

#### (가) 상각후원가

계약상 현금흐름을 수취하기 위해 보유하는 것이 목적인 사업모형 하에서 금융자산을 보유하고, 계약상 현금흐름이 원리금만으로 구성되어 있는 자산은 상각후원가로 측정합니다. 상각후원가로 측정하는 금융자산으로서 위험회피관계의 적용 대상이 아닌 금융자산의 손익은 해당 금융자산을 제거하거나 손상할 때 당기손익으로 인식함



니다. 유효이자율법에 따라 인식하는 금융자산의 이자수익은 '금융수익'에 포함됩니다.

#### (나) 기타포괄손익-공정가치 측정 금융자산

계약상 현금흐름의 수취와 금융자산의 매도 둘 다를 통해 목적을 이루는 사업모형 하에서 금융자산을 보유하고, 계약상 현금흐름이 원리금만으로 구성되어 있는 금융자산은 기타포괄손익-공정가치로 측정합니다. 손상차손(환입)과 이자수익 및 외환손익을 제외하고는, 공정가치로 측정하는 금융자산의 평가손익은 기타포괄손익으로 인식합니다. 금융자산을 제거할 때에는 인식한 기타포괄손익누계액을 자본에서 당기손익으로 재분류합니다. 유효이자율법에 따라 인식하는 금융자산의 이자수익은 '금융수익'에 포함됩니다. 외환손익은 '기타수익 또는 기타비용'으로 표시하고 손상차손은 '기타 비용'으로 표시합니다.

#### (다) 당기손익-공정가치측정 금융자산

상각후원가 측정이나 기타포괄손익-공정가치 측정 금융자산이 아닌 채무상품은 당기손익-공정가치로 측정됩니다. 위험회피관계가 적용되지 않는 당기손익-공정가치 측정 채무상품의 손익은 당기손익으로 인식하고 발생한 기간에 손익계산서에 '기타수익 또는 기타비용'으로 표시합니다.

### ② 지분상품

연결회사는 모든 지분상품에 대한 투자를 후속적으로 공정가치로 측정합니다. 공정가치 변동을 기타포괄손익으로 표시할 것을 선택한 장기적 투자목적 또는 전략적 투자목적의 지분상품에 대해 기타포괄손익으로 인식한 금액은 해당 지분상품을 제거할 때에도 당기손익으로 재분류하지 않습니다. 이러한 지분상품에 대한 배당수익은 연결회사가 배당을 받을 권리가 확정된 때 '금융수익'으로 당기손익으로 인식합니다.

당기손익-공정가치로 측정하는 금융자산의 공정가치 변동은 손익계산서에 '기타수익 또는 기타비용'으로 표시합니다. 기타포괄손익-공정가치로 측정하는 지분상품에 대한 손상차손(환입)은 별도로 구분하여 인식하지 않습니다.

### (3) 손상

연결회사는 미래전망정보에 근거하여 상각후원가로 측정하거나 기타포괄손익-공정

가치로 측정하는 채무상품에 대한 기대신용손실을 평가합니다. 손상 방식은 신용위험의 유의적인 증가 여부에 따라 결정됩니다. 단, 매출채권 및 리스채권에 대해 연결회사는 채권의 최초 인식시점부터 전체기간 기대신용손실을 인식하는 간편법을 적용합니다.

#### (4) 인식과 제거

금융자산의 정형화된 매입 또는 매도는 매매일에 인식하거나 제거합니다. 금융자산은 현금흐름에 대한 계약상 권리가 소멸하거나 금융자산을 양도하고 소유에 따른 위험과 보상의 대부분을 이전한 경우에 제거됩니다.

연결회사가 금융자산을 양도한 경우라도 채무자의 채무불이행시의 소구권 등으로 양도한 금융자산의 소유에 따른 위험과 보상의 대부분을 연결회사가 보유하는 경우에는 이를 제거하지 않고 그 양도자산 전체를 계속하여 인식하되, 수취한 대가를 금융부채로 인식합니다. 해당 금융부채는 연결채무상태표에 '차입금'으로 분류하고 있습니다.

#### (5) 금융상품의 상계

금융자산과 부채는 인식한 자산과 부채에 대해 법적으로 집행가능한 상계권리를 현재 보유하고 있고, 순액으로 결제하거나 자산을 실현하는 동시에 부채를 결제할 의도를 가지고 있을 때 상계하여 재무상태표에 순액으로 표시합니다. 법적으로 집행가능한 상계권리는 미래사건에 좌우되지 않으며, 정상적인 사업과정의 경우와 채무불이행의 경우 및 지급불능이나 파산의 경우에도 집행가능한 것을 의미합니다.

#### 나) 금융부채

##### (1) 분류 및 측정

연결회사의 당기손익-공정가치 측정 금융부채는 단기매매목적의 금융상품입니다. 주로 단기간 내에 재매입할 목적으로 부담하는 금융부채는 단기매매금융부채로 분류됩니다. 또한, 위험회피회계의 수단으로 지정되지 않은 파생상품이나 금융상품으로부터 분리된 내재파생상품도 단기매매금융부채로 분류됩니다.

당기손익-공정가치 측정 금융부채, 금융보증계약, 금융자산의 양도가 제거조건을 충족하지 못하는 경우에 발생하는 금융부채를 제외한 모든 비파생금융부채는 상각후원

가로 측정하는 금융부채로 분류되고 있으며, 재무상태표 상 "매입채무", "차입금" 및 "기타금융부채" 등으로 표시됩니다.

특정일에 의무적으로 상환해야 하는 우선주는 부채로 분류됩니다. 이러한 우선주에 대한 유효이자율법에 따른 이자비용은 다른 금융부채에서 인식한 이자비용과 함께 포괄손익계산서 상 "금융원가"로 인식됩니다.

## (2) 제거

금융부채는 계약상 의무가 이행, 취소 또는 만료되어 소멸되거나 기존 금융부채의 조건이 실질적으로 변경된 경우에 재무상태표에서 제거됩니다. 소멸하거나 제3자에게 양도한 금융부채의 장부금액과 지급한 대가(양도한 비현금자산이나 부담한 부채를 포함)의 차액은 당기손익으로 인식합니다.

### 다) 파생상품

파생상품은 최초 인식시 계약일의 공정가치로 측정하며, 후속적으로 매 보고기간 말의 공정가치로 측정하고 있습니다. 파생상품의 공정가치 변동으로 인한 평가손익은 각각 아래와 같이 인식하고 있습니다.

연결실체는 환율위험을 회피하기 위하여 통화선도, 통화스왑 등의 파생상품계약을 체결하고 있습니다. 회피대상위험으로 인한 자산 또는 부채, 확정계약의 공정가치의 변동(공정가치위험회피), 발생가능성이 매우 높은 예상거래 또는 확정거래의 환율변동위험(현금흐름위험회피)을 회피하기 위하여 일부 파생상품을 위험회피수단으로 지정하고 있습니다.

연결실체는 위험회피관계의 개시시점에 위험회피관계, 위험관리목적과 위험회피전략을 공식적으로 지정하고 문서화를 수행하고 있습니다. 또한 이 문서에는 위험회피수단, 위험회피대상항목 및 위험회피관계의 개시시점과 그 후속기간에 회피대상위험으로 인한 위험회피대상항목의 공정가치 또는 현금흐름의 변동을 위험회피수단이 상쇄하는 효과를 평가하는 방법 등을 포함하고 있습니다.

### (1) 공정가치위험회피

위험회피수단으로 지정되고, 공정가치위험회피회계의 적용요건을 충족한 파생상품의 공정가치 변동은 당기손익으로 인식하고 있으며, 회피대상위험으로 인한 위험회

피대상항목의 공정가치변동도 당기손익으로 인식하고 있습니다. 위험회피수단의 공정가치변동과 회피대상위험으로 인한 위험회피대상항목의 공정가치변동은 위험회피대상항목과 관련된 포괄손익계산서의 같은 항목에 인식됩니다. 공정가치위험회피회계는 연결실체가 더 이상 위험회피관계를 지정하지 않거나 위험회피수단이 소멸, 매각, 청산 또는 행사되거나 공정가치 위험회피회계의 적용요건을 더 이상 충족하지 않을 경우 중단됩니다. 회피대상위험으로 인한 위험회피대상항목의 장부금액 조정액은 위험회피회계가 중단된 날부터 상각하여 당기손익으로 인식하고 있습니다.

## (2) 현금흐름위험회피

위험회피수단으로 지정되고 현금흐름위험회피회계의 적용요건을 충족한 파생상품의 공정가치변동분 중 위험회피에 효과적인 부분은 자본으로 처리하며, 위험회피에 비효과적인 부분은 당기손익으로 인식하고 있습니다. 현금흐름위험회피회계는 연결실체가 더 이상 위험회피관계를 지정하지 않거나 위험회피수단이 소멸, 매각, 청산, 행사되거나, 현금흐름위험회피회계의 적용요건을 더 이상 충족하지 않을 경우 중단됩니다. 현금흐름위험회피회계의 중단시점에서 자본으로 인식한 파생상품의 누적평가손익은 향후 예상거래가 발생하는 보고기간에 걸쳐 당기손익으로 인식하고 있습니다. 다만, 예상거래가 더 이상 발생하지 않을 것이라 예상되는 경우에는 자본으로 인식한 파생상품의 누적평가손익은 즉시 당기손익으로 인식하고 있습니다.

## 라) 범주별 금융상품

(1) 당기말과 전기말 현재 금융자산의 범주별 장부금액은 다음과 같습니다.

(단위: 천원)		
구 분	당기말	전기말
상각후원가로 측정하는 금융자산		
현금및현금성자산	27,084,954	15,122,396
매출채권 및 기타채권	38,106,337	40,012,240
단기금융상품	30,000,000	36,289,400
기타비유동채권	9,300,731	8,885,759
소 계	104,492,022	100,309,795
당기손익-공정가치 측정 금융자산	1,111,673	1,289,308
합 계	105,603,695	101,599,103

(2) 당기말과 전기말 현재 금융부채의 범주별 장부금액은 다음과 같습니다.

(단위: 천원)		
구 분	당기말	전기말
상각후원가로 측정하는 금융부채		
매입채무 및 기타채무	36,976,944	41,167,569
단기차입금	67,135,000	47,135,000
유동성장기차입금	-	23,994,000
미지급비용	1,622,951	1,375,699
미지급배당금	3,327	2,971
유동리스부채	2,025,139	2,166,942
장기차입금	1,440,086	773,640
장기미지급비용	562,560	751,760
비유동리스부채	1,739,115	2,448,388
보증금	44,776	40,053
합 계	111,549,897	119,856,021

(3) 당기와 전기 중 금융상품 범주별 순손익은 다음과 같습니다.

① 당기

(단위: 천원)			
구 분	금융자산	금융자산	금융부채
	상각후원가로 측정하는 금융자산	당기손익-공정가치 측정 금융자산	상각후원가로 측정하는 금융부채
이자수익	2,230,103	-	-
외환차익	1,839,734	-	893,556
외화환산이익	2,117,300	-	846,000
손실상각비	(288,736)	-	-
이자비용	-	-	(1,856,218)
당기손익-공정가치 측정 금융자산 평가손실	-	(177,635)	-
외환차손	(961,883)	-	(474,829)
외화환산손실	(1)	-	(173,531)
합 계	4,936,519	(177,635)	(765,022)

② 전기

(단위: 천원)			
구 분	금융자산	금융자산	금융부채
	상각후원가로 측정하는 금융자산	당기손익-공정가치 측정 금융자산	상각후원가로 측정하는 금융부채
이자수익	2,089,544	-	-
외환차익	1,641,226	-	766,597
외화환산이익	5,133	-	-
기타의손실충당금 환입	406	-	-
손실상각비	(145,473)	-	-
이자비용	-	-	(807,685)
당기손익-공정가치 측정 금융자산 평가손실	-	(197,743)	-
외환차손	(806,478)	-	(905,649)
외화환산손실	(564,687)	-	(37,962)
합 계	2,219,671	(197,743)	(984,699)

마) 공정가치 서열체계

연결회사는 공정가치로 측정되는 금융상품에 대하여 공정가치 측정에 사용된 투입변수에 따라 다음과 같은 공정가치 서열체계로 분류하고 있습니다.

구 분	투입변수의 유의성
수준 1	동일한 자산이나 부채에 대한 활성시장의 공시가격

구 분	투입변수의 유의성
수준 2	직접적으로 또는 간접적으로 관측가능한, 자산이나 부채에 대한 투입변수
수준 3	관측가능한 시장자료에 기초하지 않은, 자산이나 부채에 대한 투입변수

활성시장에서 거래되는 금융상품의 공정가치는 보고기간말 현재 고시되는 시장가격에 기초하여 산정됩니다. 거래소, 판매자, 중개인, 산업집단, 평가기관 또는 감독기관을 통해 공시가격이 용이하게 그리고 정기적으로 이용가능하고, 그러한 가격이 독립된 당사자 사이에서 정기적으로 발생한 실제 시장거래를 나타낸다면, 이를 활성시장으로 간주하며 '수준 1'에 포함 됩니다.

연결회사는 활성시장에서 거래되지 아니하는 금융상품의 공정가치에 대하여 평가기법을 사용하여 결정하고 있습니다. 연결회사는 다양한 평가기법을 활용하고 있으며 보고기간말에 현재 시장 상황에 근거하여 가정을 수립하고 있습니다. 이러한 평가기법은 가능한 관측가능한 시장정보를 최대한 사용하고 기업특유정보를 최소한으로 사용합니다. 이때, 해당상품의 공정가치 측정에 요구되는 모든 유의적인 투입변수가 관측가능하다면 해당상품은 '수준 2'에 포함됩니다.

만약 하나 이상의 유의적인 투입변수가 관측가능한 시장정보에 기초한 것이 아니라면 해당 상품은 '수준 3'에 포함됩니다.

당기말과 전기말 현재 금융상품의 수준별 공정가치 측정치는 다음과 같으며, 당기와 전기 중 공정가치 서열체계의 각 수준간 이동은 없습니다

(단위: 천원)				
구분	수준 1	수준 2	수준 3	합계
당기말 :				
당기손익-공정가치 측정 금융자산	-	-	1,111,673	1,111,673
전기말 :				
당기손익-공정가치 측정 금융자산	-	-	1,289,308	1,289,308

연결회사가 관측가능한 시장자료에 기초하지 않은 투입변수를 이용하여 금융상품의 공정가치를 평가하는 경우, 동 평가기법에 의해 산출된 공정가치와 거래가격이 다르다면 금융상품의 공정가치는 거래가격으로 인식합니다. 이 때 평가기법에 의해 산출된 공정가치와 거래가격의 차이는 즉시 손익으로 인식하지 않고, 이연하여 인식하며, 동 차이는 금융상품의 거래기간 동안 정액법으로 상각하고, 평가기법의 요소가 시장에서 관측가능해지는 경우 이연되고 있는 잔액을 즉시 손익으로 모두 인식합니다.



(1) 당기말 현재 '수준 3'으로 분류된 주요 금융상품에 대하여 사용된 가치평가기법과 투입변수는 다음과 같습니다.

(단위: 천원)				
구분	공정가치	수준	가치평가기법	투입변수
당기손익-공정가치 측정 금융자산 :				
파트너원 벨류업 2호 창업벤처전문사모투자 합자회사 출자금	321,896	3	자산접근법	-
코리아바이오 유니콘 창업벤처전문사모투자 합자회사 출자금	789,777	3	자산접근법	-

(2) 당기와 전기 중 '수준 3'에 해당하는 금융상품의 변동내역은 다음과 같습니다.

(단위: 천원)		
구분	당 기	전 기
기초금액	1,289,308	1,487,050
평가손익	(177,635)	(197,743)
기말금액	1,111,673	1,289,307

## IV. 이사의 경영진단 및 분석의견

### 1. 예측정보에 대한 유의사항

우리회사가 동 이사의 경영진단 및 분석의견서에서 미래에 발생할 것으로 예측하여 기재 또는 표시한 내용은 동 의견서 작성시점의 사건 및 재무성과에 대한 회사의 의견을 반영한 것입니다. 동 예측정보는 미래의 경영환경과 관련된 다양한 가정에 기초하고 있으며, 이러한 가정들은 동 의견서 작성시점의 합리적인 근거에 기초하였지만 외부환경, 회사 내부경영과 관련된 요인 및 기타 변수로 인하여 결과적으로 부정확한 것으로 판명될 수도 있습니다. 우리회사는 동 의견서의 예측정보 작성시점 이후에 발생하는 위험 또는 불확실성을 반영하기 위하여 예측정보에 기재한 사항을 수정하는 정정보고서를 공시할 의무는 없습니다. 결론적으로, 이러한 주의문구는 모든 예측정보에 대하여 적용되며, 동 의견서상에서 회사가 예상한 결과 또는 사항이 실현되거나 회사가 당초에 예상한 영향이 발생한다는 확신을 제공할 수 없습니다. 동 의견서에 기재된 예측정보는 동 의견서 작성시점을 기준으로 작성한 것이며, 회사가 이러한 위험요인이나 예측정보를 업데이트할 책임이 없음을 유의하시기 바랍니다.

### 2. 개요

우리회사는 '우리맛으로 세계인을 즐겁게' 라는 비전의 실현을 위해 독보적인 발효 기술을 이용한 제품 개발로 국내 시장을 선도하고, 철저한 현지화 전략으로 해외 시장에서의 인지도를 높여가고 있습니다.

간장은 2024년에도 시장점유율 60% 수준(판매액 기준)을 기록하며 시장의 지배력을 유지하고 있습니다. 특히 1등 간장 기술력으로 4번 발효하고 2번 달여 저온숙성한 프리미엄 진간장 골드를 출시하였습니다. 된장은 프리미엄 된장 시장 1위를 이어가고 있으며, 고추장은 국산 고추장, 용도 고추장을 출시하여 시장 경쟁력을 강화하고 있습니다. 연두는 연두링을 출시하고 '자연' 이미지를 활용하여 요리의 맛을 완성해주는 다양한 카테고리 확장하고 있습니다.

요리초보자가 편리하게 요리할 수 있는 새미네부엌은 요리소스를 중심으로 신제품을 확대할 예정입니다. 단백질 함량이 높은 건강지향 밸런스죽은 높은 재구매율을 바탕으로 온라인 판매가 2배 성장하였습니다.

쌀 소면, 현미 쌀소면 등의 건강면 시장에서도 5년 연속 시장 1위를 차지하고 있습니다. 폰타나는 HMR 카테고리인 리조또, 스투 등을 강화하여 서양식 전문 브랜드 기반을 확고하게 했습니다.

차오차이(超菜)는 중화 미식 전문 브랜드로서 레토르트와 요리용 소스 21종을 출시하여 6개월 만에 누적 판매량 1천만 개를 돌파했습니다. 티아시아는 아시아 전문 브랜드로서 밀(meal)과 소스류로 확대하고 있습니다. 질러는 시장 점유율 1위로 블랙&레드페퍼, 크리스피 황태스틱 와사비를 출시하여 건강간식 브랜드의 입지를 공고히 하였습니다.

해외 시장에서는 B2C 온·오프라인 입점확대에 주력하고 있습니다. 완두간장, 김치앳홈 비건은 세계 3대 식품 박람회인 '시알 파리(SIAL Paris)'에서 '혁신 제품'으로 선정되는 영예를 안았습니다. 완두간장은 알레르기 걱정 없이 한국 고유의 맛을 즐길 수 있고, 김치앳홈 비건은 세계 가정에서 쉽고 맛있게 한국의 김치를 맛볼 수 있습니다. 또한 한국농수산식품유통공사(aT)에서 수여하는 '수출탑 최우수상'을 받았습니다. 이러한 노력의 결과 유럽 권역은 매출이 전년대비 높은 성장을 보였으며 향후에도 메인스트림 경로 확대, 제품 경쟁력 확보를 통해 해외 시장을 개척할 계획입니다.

표. 2024년 출시 신제품

구분	제품
간장	o 진간장 골드, 만능계장간장
고추장	o 국산 100% 조선고추장, 초고추장
연두	o 연두링 멸치디포리, 다시마표고야채
새미네부엌	o 메추리알 장조림, 수육보쌈소스
밸런스죽	o 검은콩흑임자죽
폰타나	o 캐슈넛참깨드레싱 o 카르니아 베이컨&머쉬룸 스파이시 크림 파스타 소스, 시칠리아 페페론치노 아라비아따 파스타소스 o 로스티드 치킨 토마토 스투 o 트러플&머쉬룸 크림 리조또
차오차이	o (레토르트) 130 직화간짜장, 특제옛날짜장, 비프유니짜장, 트러플고기짜장, 스파이시블랙페퍼짜장, 홍콩식 마파두부, 시추안식 마파두부, 마라상귀 o (요리용 소스) 130 직화간짜장, 특제짜장, 시추안 짜장, 홍콩식 마파두부, 시추안 마파두부, 동파육볶음, 고추잡채, 차오멘, 몽골리안비프, 마라상귀, 마라훠궐, 즈마훠궐, 백탕훠궐
티아시아	o 리치 치즈 난
질러	o 블랙&레드페퍼 육포 o 크리스피 황태스틱 와사비
백년동안	o 5년 향아리숙성 흑초

구분	제품
순작	○ 울무차, 밤마차, 통현미 검은콩 울무차 저당, 통현미 가득 밤마차 제로
즉석국	○ 차돌양지 미역국, 황태대파 계란국, 팽이버섯 미소된장국, 시골식 우거지된장국
씩씩씩씩	○ 고춧잎무말랭이, 양념깻잎, 건과류오징어채볶음

우리회사는 사회적 책임을 다하는 모범기업을 발굴해 존경받는 기업문화를 확산하고자 마련된 '명문장수기업'에 선정되었습니다. 중소벤처기업부가 주관하는 '명문장수기업 확인제도'는 업력이 45년 이상의 기업 중, 세대를 이어 지속적으로 성장할 가능성이 높은 기업만을 선정하기 때문에, 그 평가 기준이 아주 까다롭습니다. 78년간 간장 시장 1위를 유지하고, 세계 최대 규모의 간장 공장을 설립하여, 전통 한식간장을 복원하고 글로벌 장(醬) 연두 등을 개발하여 국내 장류 산업을 선도한 성과를 인정받았습니다.

### 3. 재무상태 및 영업실적

#### 가. 재무상태

(단위 : 천원, %)

구 분	제 9기 말 (2024.12.31 현재)	제 8기 말 (2023.12.31 현재)	증감	증감율(%)
유 동 자 산	167,430,457	163,554,810	3,875,647	2.4%
비유동 자 산	202,497,466	203,154,929	(657,463)	-0.3%
<b>자 산 총 계</b>	<b>369,927,923</b>	<b>366,709,739</b>	<b>3,218,184</b>	<b>0.9%</b>
유 동 부 채	118,681,822	124,555,006	(5,873,184)	-4.7%
비유동 부 채	5,262,562	5,679,357	(416,795)	-7.3%
<b>부 채 총 계</b>	<b>123,944,384</b>	<b>130,234,364</b>	<b>(6,289,979)</b>	<b>-4.8%</b>
자 본 금	2,284,143	2,284,143	-	0.0%
자 본 잉 여 금	96,614,542	96,614,542	-	0.0%
이 익 잉 여 금	146,975,592	138,228,522	8,747,070	6.3%
기타자본구성요소	109,261	(651,832)	761,093	-116.8%
<b>자 본 총 계</b>	<b>245,983,539</b>	<b>236,475,376</b>	<b>9,508,163</b>	<b>4.0%</b>
<b>부채와자본 총계</b>	<b>369,927,923</b>	<b>366,709,739</b>	<b>3,218,184</b>	<b>0.9%</b>

※ 상기 내용은 한국채택국제회계기준에 따라 연결기준으로 작성되었습니다.

우리회사의 자산 총계는 전기 대비 32억원 증가한 3,699억원입니다. 유동자산은 현

금 및 현금성자산 120억원 증가, 기타유동자산 28억원 증가, 재고자산 27억원 감소, 매출채권 및 기타채권 19억원 감소 등으로 인하여 전기 대비 39억원 증가한 1,674억원입니다. 비유동자산은 유형자산 7억원 감소, 기타비유동자산 2억원 감소, 기타비유동채권 4억원 증가, 이연법인세자산 4억원 증가, 기타투자자산 5억원 감소, 당기손익-공정가치 측정 금융자산 2억원 감소 등으로 인하여 전기 대비 7억원 감소한 2,025억원입니다.

부채 총계는 전기 대비 63억원 감소한 1,239억원입니다. 유동부채는 유동성장기부채 240억원 감소, 단기차입금 200억원 증가, 기타유동부채 12억원 증가, 충당부채(유동) 8억원 증가, 리스부채(유동) 1억원 증가, 매입채무 및 기타채무 42억원 감소 등으로 인하여 전기 대비 59억원 감소한 1,187억원입니다. 비유동부채는 장기차입금 7억원 증가, 리스부채(비유동) 7억원 감소, 충당부채(비유동) 6억원 감소, 기타비유동부채 2억원 감소 등으로 인하여 전기 대비 4억원 감소한 53억원입니다.

자본 총계는 당기순이익 101억원 등으로 인해 전기 대비 95억원 증가한 2,460억원입니다.

또한 부채비율은 50.4%로 전기 대비 4.7%p 감소하였으며 재무건전성은 양호하다고 판단됩니다.

## 나. 영업실적

(단위 : 천원, %)

과 목	제 9 기 (2024.01.01 ~ 12.31)		제 8 기 (2023.01.01 ~ 12.31)		증감	
	금 액	비율(%)	금 액	비율(%)	금 액	증감율(%)
1. 매출액	404,881,505	100.0	383,426,041	100.0	21,455,464	5.6%
2. 매출원가	259,875,260	64.2	255,980,981	66.8	3,894,279	1.5%
3. 매출총이익	145,006,245	35.8	127,445,060	33.2	17,561,185	13.8%
4. 판매비와관리비	138,545,728	34.2	117,598,608	30.7	20,947,121	17.8%
5. 영업이익	6,460,517	1.6	9,846,452	2.6	(3,385,935)	(34.4%)
6. 법인세차감전순이익	11,226,070	2.8	11,556,386	3.0	(330,316)	(2.9%)
7. 당기순이익	10,061,852	2.5	10,428,343	2.7	(366,491)	(3.5%)

※ 상기 내용은 한국채택국제회계기준에 따라 연결기준으로 작성되었습니다.

우리회사의 매출액은 전기 대비 5.6% 증가한 4,049억원입니다. 매출원가율은 매출액의 64.2%이고, 매출총이익은 1,450억원입니다. 장류 매출액은 전기 대비 96억원

증가한 2,228억원, 장류외 매출액은 전기 대비 134억원 증가한 2,271억원입니다.

(장류 및 장류외 매출액은 매출할인 및 반품충당금 가감 전 총매출액입니다.)

판매비와관리비는 광고선전비 75억원 증가, 판매촉진비 43억원 증가, 급여 43억원 증가, 운반비 15억원 증가, 경상개발비 4억원 감소, 지급임차료 4억원 감소 등으로 인하여 전기 대비 15.1% 증가한 1,385억원입니다.

영업이익은 매출액 전기 대비 215억원 증가, 매출원가 전기 대비 39억원 증가, 판매비와관리비 전기 대비 209억원 증가 등으로 인하여 전기 대비 34.4% 감소한 65억원입니다.

당기순이익은 당기 실적이 반영된 법인세 12억원을 차감한 101억원입니다.

## 4. 유동성 및 자금조달과 지출

### 가. 회사의 유동성 지표

(단위 : %)

구 분	산 식	제 9 기말	제 8 기말
유 동 비 율	$(\text{유동 자산} \div \text{유동 부채}) \times 100$	141.1	131.3
부 채 비 율	$(\text{부채 총계} \div \text{자기 자본}) \times 100$	50.4	55.1
차입금 의존도	$(\text{차입금} \div \text{총 자산}) \times 100$	18.5	19.6

※ 상기 내용은 한국채택국제회계기준 작성기준에 따라 연결기준으로 작성되었습니다.

유동비율은 141.1%로 전기 대비 비율은 9.8%p 증가하였습니다. 부채 비율은 전기 대비 4.7%p 감소한 50.4%입니다. 차입금 의존도는 전기 대비 1.1%p 감소한 18.5%입니다. 유동자산과 유동부채 관련 세부 내용은 위에 있는 3. 재무상태 및 영업실적을 참고해 주시고, 차입금 관련 세부 내용은 아래 '나. 장/단기 차입금의 구성내용 및 부채구조'를 참고해 주시기 바랍니다.

### 나. 장/단기 차입금의 구성내용 및 부채구조

(단위 : 천원)

과 목	제 9 기말	제 8 기말	증 감
단기차입금	67,135,000	47,135,000	20,000,000
유동성장기차입금	-	23,994,000	(23,994,000)

과 목	제 9 기말	제 8 기말	증 감
장기차입금	1,440,086	773,640	666,446
차입금 계	68,575,086	71,902,640	(3,327,554)

※ 상기 내용은 한국채택국제회계기준에 따라 연결기준으로 작성되었습니다.

단기차입금은 전기말 대비 200억원 증가한 671억원입니다.

유동성장기차입금은 전기 240억원을 전액 상환하였습니다.

장기차입금은 전기말 대비 67억원 증가한 144억원입니다.

우리회사의 장/단기 차입금 총액은 전기 대비 4.6% 감소한 686억원입니다.

이에 따라 연결실체의 부채비율과 차입금 의존도가 전기보다 감소하였습니다.

## V. 회계감사인의 감사의견 등

### 1. 외부감사에 관한 사항

#### 가. 회계감사인의 명칭 및 감사의견

사업연도	구분	감사인	감사의견	의견변형사유	계속기업 관련 중요한 불확실성	강조사항	핵심감사사항
제9기 (당기)	감사보고서	예일회계법인	적정의견	-	-	-	매출채권 회수가능성 검토 재고자산의 평가
	연결감사 보고서	예일회계법인	적정의견	-	-	-	재고자산의 평가
제8기 (전기)	감사보고서	대성삼경회계법인	적정의견	-	-	-	매출채권 회수가능성 검토 재고자산의 평가
	연결감사 보고서	대성삼경회계법인	적정의견	-	-	-	재고자산의 평가
제7기 (전전기)	감사보고서	대성삼경회계법인	적정의견	-	-	-	매출채권 회수가능성 검토 재고자산의 평가
	연결감사 보고서	대성삼경회계법인	적정의견	-	-	-	재고자산의 평가

#### 나. 감사용역 체결현황

(단위 : 백만원, 시간)

사업연도	감사인	내 용	감사계약내역		실제수행내역	
			보수	시간	보수	시간
제9기 (당기)	예일회계법인	외감법에 의한 외부감사	120	1,630	120	1,649
제8기 (전기)	대성삼경회계법인	외감법에 의한 외부감사	119	1,464	119	1,464
제7기 (전전기)	대성삼경회계법인	외감법에 의한 외부감사	119	1,440	119	1,482

#### 다. 회계감사인과의 비감사용역 계약체결 현황

사업연도	계약체결일	용역내용	용역수행기간	용역보수	비고
제9기	-	-	-	-	-
제8기	-	-	-	-	-
제7기	-	-	-	-	-

#### 라. 내부감사기구가 회계감사인과 논의한 결과



구분	일자	참석자	방식	주요 논의 내용
1	2024년 06월 24일	감사 : 1명 감사인 : 업무수행이사 1명	서면제출	독립성 준수관련 커뮤니케이션
2	2024년 08월 02일	감사 : 1명 회사 : 최고재무책임자 1명, 회계팀장 1명 감사인 : 업무수행이사 외 5명	대면회의	2024년 반기 검토 결과 논의
3	2024년 12월 27일	감사 : 1명 감사인 : 업무수행이사 외 1명	대면회의	핵심감사사항 선정계획, 내부회계관리제도 검토 진행 상황 등
4	2025년 03월 10일	감사 : 1명 감사인 : 업무수행이사 1명	서면제출	핵심감사 사항 및 재무제표 감사 결과, 내부회계관리제도 감사 결과 및 감사인의 독립 성 등

## 마. 회계감사인의 변경

당사는 제9기(당기) 회계감사인을 대성삼경회계법인에서 예일회계법인으로 변경하였습니다. 이는 기존 감사인과 계약기간 만료 후, '주식회사 등의 외부감사에 관한 법률' 및 동법 시행령에 따라 증권선물위원회의 지정에 의한 것입니다.

당사의 종속회사는 현재 2개이며, 당기 중에 SFS는 Kim&Lee LLP에서 BNP March CPAs LLP으로 외부감사인을 변경하였습니다.

## 2. 내부통제에 관한 사항

### 1) 내부통제구조의 평가

공시대상기간에 내부회계관리제도 이외의 내부통제구조를 평가받은 사실이 없습니다.

### 2) 내부회계관리제도

o 경영진의 내부회계 관리제도 효과성 평가 결과

사업연도	구분	운영실태 보고서 보고일자	평가 결론	중요한 취약점	시정조치 계획 등
제9기 (당기)	내부회계 관리제도	2025.02.07	중요성의 관점에서 효과적으로 설계 되어 운영되고 있다고 판단	-	-
	연결내부회계 관리제도	-	-	-	-
제8기 (전기)	내부회계 관리제도	2024.02.05	중요성의 관점에서 효과적으로 설계 되어 운영되고 있다고 판단	-	-
	연결내부회계	-	-	-	-

사업연도	구분	운영실태 보고서 보고일자	평가 결론	중요한 취약점	시정조치 계획 등
	관리제도				
제7기 (전전기)	내부회계 관리제도	2023.02.10	중요성의 관점에서 효과적으로 설계 되어 운영되고 있다고 판단	-	-
	연결내부회계 관리제도	-	-	-	-

#### o 감사(위원회)의 내부회계관리제도 효과성 평가 결과

사업연도	구분	평가보고서 보고일자	평가 결론	중요한 취약점	시정조치 계획 등
제9기 (당기)	내부회계 관리제도	2025.02.19	중요성의 관점에서 효과적으로 설계되 어 운영되고 있다고 판단	-	-
	연결내부회계 관리제도	-	-	-	-
제8기 (전기)	내부회계 관리제도	2024.02.13	중요성의 관점에서 효과적으로 설계되 어 운영되고 있다고 판단	-	-
	연결내부회계 관리제도	-	-	-	-
제7기 (전전기)	내부회계 관리제도	2023.02.17	중요성의 관점에서 효과적으로 설계되 어 운영되고 있다고 판단	-	-
	연결내부회계 관리제도	-	-	-	-

#### o 감사인의 내부회계관리제도 감사의견(검토결론)

사업연도	구분	감사인	유형 (감사/검토)	감사의견 또는 검토결론	지적사항	회사의 대응조치
제9기 (당기)	내부회계 관리제도	예일회계법인	감사	적정의견	-	-
	연결내부회계 관리제도	-	-	-	-	-
제8기 (전기)	내부회계 관리제도	대성상경회계법인	감사	적정의견	-	-
	연결내부회계 관리제도	-	-	-	-	-
제7기 (전전기)	내부회계 관리제도	대성상경회계법인	감사	적정의견	-	-
	연결내부회계 관리제도	-	-	-	-	-

### 3) 내부회계관리· 운영조직

o 내부회계관리· 운영조직 인력 및 공인회계사 보유현황

소속기관 또는 부서	총 원	내부회계담당인력의 공인회계사 자격증 보유비율			내부회계담당 인력의 평균경력월수
		내부회계 담당인력수(A)	공인회계사자격증 소지자수(B)	비율 (B/A*100)	
감사(위원회)	1	1	-	-	102
이사회	1	1	-	-	102
회계처리부서	9	9	-	-	114
전산운영부서	27	3	-	-	134
자금운영부서	2	2	-	-	166
기타관련부서	-	-	-	-	-

$$* \text{ 내부회계담당인력의 평균경력월수} = \frac{A \text{의 단순합산 내부회계관리업무경력월수(입사전 포함)}}{\text{내부회계담당인력수(A)}}$$

o 회계담당자의 경력 및 교육실적

직책 (직위)	성명	회계담당자 등록여부	경력 (단위:년, 개월)		교육실적 (단위:시간)	
			근무연수	회계관련경력	당기	누적
내부회계관리자	김정수	등록함	8년 6개월	8년 6개월	-	20
회계담당임원	-	-	-	-	-	-
회계담당직원	박범호	등록함	8년 6개월	31년 6개월	2	17

## VI. 이사회 등 회사의 기관에 관한 사항

### 1. 이사회에 관한 사항

#### 가. 이사회 구성 개요

우리회사의 이사회는 공시기준일 현재 3인의 사내이사, 1인의 사외이사 등 4인의 이사로 구성되어 있으며 이사회 의장은 정관에 따라 대표이사(박진선)가 담당하고 있습니다.

각 이사의 주요 이력 및 업무분장은 'VIII. 임원 및 직원 등에 관한 사항'을 참고하시기 바랍니다.

#### 사외이사 및 그 변동현황

(단위 : 명)

이사의 수	사외이사 수	사외이사 변동현황		
		선임	해임	중도퇴임
4	1	0	0	0

\* 인원 수는 공시서류작성기준일 현재 기준임

#### 나. 중요의결사항 등

회차	개최일자	의안내용	가결 여부	사내이사	사내이사	사내이사	사외이사
				박진선 (출석률 : 100%)	이생재 (출석률 : 100%)	이영진 (출석률 : 83%)	정명섭 (출석률 : 100%)
1차	2024.02.05	1. 제8기 외부감사전 별도재무제표 승인의 건 (보고사항) 2. 제8기 내부회계관리제도 운영실태 보고의 건	가결 -	찬성 -	찬성 -	해당없음 -	찬성 -
2차	2024.02.13	1. 제8기 외부감사전 연결재무제표 승인의 건 (보고사항) 2. 제8기 내부회계관리제도 운영실태평가 보고의 건	가결 -	찬성 -	찬성 -	해당없음	찬성 -
		3. 제8기 정기주주총회 개최 및 부의안건 승인의 건	가결	찬성	찬성		찬성
		4. 제8기 재무제표 승인 권한의 주주총회 위임 건	가결	찬성	찬성		찬성
		5. 2024년 안전보건관리계획서 승인의 건	가결	찬성	찬성		찬성
3차	2024.03.07	한국수출입은행 수출성장자금대출 차입의 건 (차입한도 : 100억원, 이자 납입 : 1개월마다 후 지급)	가결	찬성	찬성	해당없음	찬성
4차	2024.03.19	1. 이사보수 결정의 건	가결	찬성	찬성	해당없음	찬성
		2. 감사보수 결정의 건	가결	찬성	찬성		찬성
5차	2024.06.21	우리은행 기업시설자금대출 차입의 건 (차입 금액 : 100억원)	가결	찬성	찬성	찬성	찬성
6차	2024.07.16	우리은행 기업운전자금대출 차입의 건 (차입 금액 : 5.72억원)	가결	찬성	찬성	찬성	찬성
7차	2024.08.12	한국농수산물유통공사 정책자금 차입의 건 (차입 금액 : 71.35억원)	가결	찬성	찬성	찬성	찬성
8차	2024.10.28	한국산업은행 앞 산업운영자금대출 300억원 신규 차입의 건 (차입 금액 : 300억원)	가결	찬성	찬성	찬성	찬성

회차	개최일자	의안내용	가결 여부	사내이사	사내이사	사내이사	사외이사
				박진선 (출석률 : 100%)	이생재 (출석률 : 100%)	이영진 (출석률 : 83%)	정명섭 (출석률 : 100%)
9차	2024.11.08	SFS (SEMPIO FOOD SERVICES, INC)에 대한 자금 대여 승인의 건 (대여 금액 : US\$ 10,000,000)	가결	찬성	찬성	불참	찬성
10차	2024.12.16	한국산업은행 앞 신규운영자금대출 100억원 신규 차입의 건	가결	찬성	찬성	찬성	찬성

## 다. 이사회내 위원회

해당사항 없음

## 라. 이사의 독립성

이사는 주주총회에서 선임하며, 주주총회에서 선임할 이사 후보자는 이사회에서 선정하여 주주총회에 제출할 의안으로 확정하고 있습니다. 이사의 선임 관련하여 관련 법규에 의거한 주주제안이 있는 경우, 이사회는 적법한 범위 내에서 이를 주주총회 의안으로 제출하고 있습니다. 사외이사추천위원회는 설치되어 있지 않습니다.

직명	성명*	추천인	임기	연임여부 (연임 횟수)	선임배경	회사와의 거래	최대주주 또는 주요주주와의 관계
대표이사 (상근)	박진선	이사회	~ 2025.3.24	연임 (2)	이사회 추천	임대거래	최대주주(샘표)의 대표이사
사내이사 (상근)	이생재	이사회	~ 2025.3.24	연임 (1)	이사회 추천	해당사항 없음	해당사항 없음
사내이사 (상근)	이영진	이사회	~ 2027.3.22	최초 선임 (0)	이사회 추천	해당사항 없음	해당사항 없음
사외이사 (비상근)	정명섭	이사회	~ 2027.3.22	연임 (1)	이사회 추천	해당사항 없음	해당사항 없음

\* 명단은 공시서류작성기준일 현재 기준임

## 마. 사외이사의 전문성

### 1) 사외이사 지원조직

공시기준일 현재 사외이사 지원조직이 없습니다.

### 2) 사외이사 교육실적

사외이사 교육 미실시 내역

사외이사 교육 실시여부	사외이사 교육 미실시 사유
미실시	특이사항이 없어 교육을 실시하지 않았음

## 2. 감사제도에 관한 사항

### 가. 감사

#### 1) 감사의 인적사항

우리회사는 공시기준일 현재 감사위원회를 별도로 설치하고 있지 아니하며, 주주총회 결의에 의하여 선임된 감사 1명이 감사 업무를 수행하고 있습니다.

감사의 인적사항은 'VIII. 임원 및 직원 등에 관한 사항'을 참고하시기 바랍니다.

#### 감사 현황

성명	사외이사 여부	경력	회계·재무전문가 관련		
			해당 여부	전문가 유형	관련 경력
장병택	-	○ 서울대 화공과 ○ 2016.07~ 현재 : 생표식품 감사	-	-	-

#### 2) 감사의 독립성

감사는 이사회에 참석하여 독립적으로 이사의 업무를 감독할 수 있으며, 제반업무와 관련하여 관련 장부 및 관계서류를 해당부서에 제출을 요구할 수 있습니다. 또한 필요시 회사로부터 영업에 관한 사항을 보고 받을 수 있으며, 적절한 방법으로 경영정보에 접근할 수 있습니다.

선출기준의 주요 내용	선출기준의 충족여부	관련 법령 등
1명 이상	충족(1명)	상법 제542조의 10(상근감사)의 1항
그밖의 결격요건(최대주주의 특수관계자 등)	충족(해당사항 없음)	상법 제542조의 10(상근감사)의 2항

직명	성명	선임배경	추천인	임기	연임여부 (연임 횟수)	회사와의 관계	최대주주 또는 주요 주주와의 관계
감사	장병택	이사회 추천	이사회	~ 2025.03.24	연임 (2)	해당사항 없음	해당사항 없음

우리회사 정관에 기재된 감사의 직무는 다음과 같습니다.

① 감사는 본 회사의 회계와 업무를 감사한다.

- ② 감사는 이사회에 출석하여 의견을 진술할 수 있다.
- ③ 감사는 회의의 목적사항과 소집의 이유를 기재한 서면을 이사회에 제출하여 소집을 청구할 수 있다.
- ④ 감사는 그 직무를 수행하기 위하여 필요한 때에는 자회사에 대하여 영업의 보고를 요구할 수 있다. 이 경우 자회사가 지체 없이 보고를 하지 아니할 때 또는 그 보고의 내용을 확인할 필요가 있을 때에는 자회사의 업무와 재무 상태를 조사할 수 있다.

### 3) 감사의 주요활동내역

개최일자	의안내용		가결여부	감사
				장병택 (출석률:100%)
2024.02.05	결의	1. 제8기 외부감사전 별도재무제표 승인의 건	가결	참석
	보고	2. 제8기 내부회계관리제도 운영실태 보고의 건	-	참석
2024.02.13	결의	1. 제8기 외부감사전 연결재무제표 승인의 건 3. 제8기 정기주주총회 개최 및 부의안건 승인의 건 4. 제8기 재무제표 승인 권한의 주주총회 위임 건 5. 2024년 안전보건관리계획서 승인의 건	가결 가결 가결 가결	참석 참석 참석 참석
	보고	2. 제8기 내부회계관리제도 운영실태평가 보고의 건	-	참석
2024.03.07	결의	한국수출입은행 수출성장자금대출 차입의 건 (차입한도 : 100억원, 이자 납입 : 1개월마다 후 지급)	가결	참석
2024.03.19	결의	1. 이사보수 결정의 건 2. 감사보수 결정의 건	가결 가결	참석 참석
2024.06.21	결의	우리은행 기업시설자금대출 차입의 건	가결	참석
2024.07.16	결의	우리은행 기업운전자금대출 차입의 건 (차입 금액 : 5.72억원)	가결	참석
2024.08.12	결의	한국농수산식품유통공사 정책자금 차입의 건 (차입 금액 : 71.35억원)	가결	참석
2024.10.28	결의	한국산업은행 앞 산업운영자금대출 300억원 신규 차입의 건 (차입 금액 : 300억원)	가결	참석
2024.11.08	결의	SFS (SEMPIO FOOD SERVICES, INC)에 대한 자금 대여 승인의 건 (대여 금액 : US\$ 10,000,000)	가결	참석
2024.12.16	결의	한국산업은행 앞 신규운영자금대출 100억원 신규 차입의 건	가결	참석

### 4) 교육실시 현황

#### 감사 교육 미실시 내역

감사 교육 실시여부	감사 교육 미실시 사유
미실시	특이사항 없음

### 5) 감사 지원조직 현황

부서(팀)명	직원수(명)	직위(근속연수)	주요 활동내역
재무팀	7	이사 1명(9년) 부장 등 직원 6명(평균 4년)	교육 및 감사업무 지원

### 나. 준법지원인

해당 사항 없음

## 3. 주주총회 등에 관한 사항

### 가. 투표제도 현황

(기준일 : 2024년 12월 31일 )

투표제도 종류	집중투표제	서면투표제	전자투표제
도입여부	배제	미도입	도입
실시여부	-	-	제8기(2023년도) 정기주총

### 나. 소수주주권

해당사항 없음

### 다. 경영권 경쟁

해당사항 없음

### 라. 의결권 현황

의결권 현황

(기준일 : 2024년 12월 31일 )

(단위 : 주)

구 분	주식의 종류	주식수	비고
발행주식총수(A)	보통주	4,568,286	-
	우선주	-	-
	보통주	1,690	-



구 분	주식의 종류	주식수	비고
의결권없는 주식수(B)	우선주	-	-
정관에 의하여 의결권 행사가 배제된 주식수(C)	보통주	-	-
	우선주	-	-
기타 법률에 의하여 의결권 행사가 제한된 주식수(D)	보통주	-	-
	우선주	-	-
의결권이 부활된 주식수(E)	보통주	-	-
	우선주	-	-
의결권을 행사할 수 있는 주식수 (F = A - B - C - D + E)	보통주	4,566,596	-
	우선주	-	-

## 마. 주식사무

정관상 신주인수권의 내용	<p>제17조(신주인수권부 사채의 발행)</p> <p>① 본 회사는 사채의 액면총액이 오백억원을 초과하지 않는 범위 내에서 다음 각 호의 경우 이사회 결의로 주주외의 자에게 신주인수권부 사채를 발행할 수 있다.</p> <ol style="list-style-type: none"> <li>1. 자본시장과 금융투자업에 관한 법률 제165조의6 제4항 제1호의 방법으로 신주인수권부사채를 발행하는 경우</li> <li>2. 경영상 필요로 외국인투자촉진법에 의한 외국인투자를 위하여 신주인수권부사채를 발행하는 경우</li> <li>3. 기술도입을 필요로 그 제휴회사에 신주인수권부사채를 발행하는 경우</li> <li>4. 긴급한 자금의 조달을 위하여 국내외 금융기관에게 신주인수권부 사채를 발행하는 경우</li> <li>5. 자본시장과 금융투자업에 관한 법률 제165조의16의 규정에 의하여 해외에서 신주인수권부사채를 발행하는 경우</li> </ol> <p>② 신주인수를 청구할 수 있는 금액은 사채의 액면총액을 초과하지 않는 범위 내에서 이사회가 정한다.</p> <p>③ 신주인수권의 행사로 발행하는 주식은 사채의 액면총액 중 사백억 원은 보통주식으로 일백억원은 이사회 결의에 따라 제1종 종류주식 또는 제2종 종류주식으로 하고 그 발행가액은 액면금액 또는 그 이상의 가액으로 사채발행시 이사회가 정한다.</p> <p>④ 신주인수권을 행사할 수 있는 기간은 당해 사채의 발행일 익일부터 그 상환기일의 직전일까지로 한다. 그러나 위 기간 내에서 이사회의 결의로써 신주인수권의 행사 기간을 조정할 수 있다.</p> <p>⑤ 이사회는 사채의 액면총액이 오백억원을 초과하지 않는 범위내에서 주주의 주식소유비율에 따라 신주인수권부사채를 발행하거나</p>
------------------	--

	제1항 각 호의 사유로 인하여 신주인수권부사채를 발행하는 경우에는 시가하락에 의한 조정후 신주인수권 행사가액의 최저한도를 액면가액으로 할 수 있다.	
결 산 일	12월 31일	
주주명부 기준일	12월 31일	
공 고 방 법	www.sempio.com(회사 홈페이지) 매일경제신문 (홈페이지에 공고를 할 수 없을 때)	
주식업무 대행기관	대리인의 명칭	KEB 하나은행 증권대행부
	사무취급장소	KEB 하나은행 여의도지점

## 바. 주주총회 의사록 요약

주총일자	안건	결의 내용	주요 논의내용	비고
제8기 정기주주총회 (2024.3.19)	제1호 의안 : 제8기(2023년 1월 1일 ~ 2023년 12월 31일) 재무제표(이익잉여금처분 계산서 포함) 및 연결재무제표 승인의 건	원안대로 가결	-	-
	제2-1호 의안 : 사내이사 선임의 건 (이영진 사내이사)	원안대로 가결	-	-
	제2-2호 의안 : 사외이사 선임의 건 (정명섭 사외이사)	원안대로 가결	-	-
	제3호 의안 : 이사 보수 한도 승인의 건(20억원)	원안대로 가결	-	-
	제4호 의안 : 감사 보수 한도 승인의 건(2억원)	원안대로 가결	-	-
제7기 정기주주총회 (2023.3.20)	제1호 의안 : 제7기(2022년 1월 1일 ~ 2022년 12월 31일) 재무제표(이익잉여금처분계 산서 포함) 및 연결재무제표 승인의 건	원안대로 가결	-	-
	제2호 의안 : 이사 보수 한도 승인의 건(20억원)	원안대로 가결	-	-
	제3호 의안 : 감사 보수 한도 승인의 건(2억원)	원안대로 가결	-	-
제6기 정기주주총회 (2022.3.21)	제1호 의안 : 제6기(2021년 1월 1일 ~ 2021년 12월 31일) 재무제표(이익잉여금처분계 산서 포함) 및 연결재무제표 승인의 건	원안대로 가결	-	-
	제2-1호 의안 : 이사 선임의 건 (박진선 사내이사)	원안대로 가결	-	-
	제2-2호 의안 : 이사 선임의 건 (이생재 사내이사)	원안대로 가결	-	-
	제3호 의안 : 감사 선임의 건	원안대로 가결	-	-
	제4호 의안 : 이사 보수 한도 승인의 건(20억원)	원안대로 가결	-	-
	제5호 의안 : 감사 보수 한도 승인의 건(2억원)	원안대로 가결	-	-

## VII. 주주에 관한 사항

### 1. 최대주주 및 특수관계인의 주식소유 현황

#### 가. 최대주주 및 특수관계인의 주식소유 현황

#### 최대주주 및 특수관계인의 주식소유 현황

(기준일 : 2024년 12월 31일 )

(단위 : 주, %)

성 명	관 계	주식의 종류	소유주식수 및 지분율				비고
			기 초		기 말		
			주식수	지분율	주식수	지분율	
샘표 주식회사	최대주주	보통주	2,255,842	49.38	2,255,842	49.38	-
박진선	임원	보통주	9,365	0.20	9,365	0.20	-
박용학	임원	보통주	1,344	0.03	1,344	0.03	-
고영진	기타	보통주	252,504	5.53	252,504	5.53	-
박용주	기타	보통주	34,606	0.75	34,606	0.75	-
고계원	기타	보통주	31,077	0.68	31,077	0.68	-
박현기	기타	보통주	30,000	0.66	30,000	0.66	-
이수진	기타	보통주	30,000	0.66	30,000	0.66	-
이신영	기타	보통주	30,000	0.66	30,000	0.66	-
이세현	기타	보통주	27,000	0.59	27,000	0.59	-
박준기	기타	보통주	25,000	0.55	25,000	0.55	-
(주)명진포장	기타	보통주	0	0.00	0	0.00	-
계		보통주	2,726,738	59.69	2,726,738	59.69	-
		기타	-	-	-	-	-

#### 나. 최대주주의 주요경력 및 개요

#### 최대주주의 주요경력 및 개요

(1) 최대주주(법인 또는 단체)의 기본정보

명 칭	출자자수 (명)	대표이사 (대표조합원)		업무집행자 (업무집행조합원)		최대주주 (최대출자자)	
		성명	지분(%)	성명	지분(%)	성명	지분(%)
샘표 주식회사	-	박진선	34.05	-	-	박진선	34.05
		-	-	-	-	-	-

(2) 최대주주(법인 또는 단체)의 최근 결산기 재무현황

(단위 : 백만원)

구 분	
법인 또는 단체의 명칭	샘표 주식회사
자산총계	479,781
부채총계	139,038
자본총계	340,743
매출액	404,956
영업이익	5,875
당기순이익	10,732

(3) 사업현황 등 회사 경영 안정성에 영향을 미칠 수 있는 주요 내용

샘표 주식회사는 식품 제조, 가공 및 판매를 담당하는 식품사업을 2016년 6월 30일 까지 영위하였습니다. 2016년 7월 1일 샘표 주식회사는 다른 회사의 주식을 소유함으로써 그 회사를 지배하는 것을 사업목적으로 하는 지주회사로 전환하기 위하여 상호를 ‘샘표 주식회사’로 변경하고 샘표 주식회사(준속회사)와 샘표식품 주식회사( 신설회사)로 인적분할을 하였습니다. 분할 후 샘표 주식회사는 자회사 관리 및 투자를 목적으로 하는 지주사업부문을 영위하고 있으며, 기존 식품사업부문은 샘표식품 주식회사가 승계 받아 영위하고 있습니다.

그 후 샘표 주식회사는 2016년 12월 26일부터 2017년 1월 16일까지 샘표식품 주식회사의 주식을 공개매수하고, 공개매수에 응한 주주에게 우리회사 보통주식을 교부하는 현물출자 방식의 신주발행을 2017년 1월 20일 완료하였습니다. 이에 따라 공정거래법상 지주회사 요건을 모두 충족하였으며, 2017년 4월 17일 공정거래위원회로

부터 지주회사 기준을 충족하였다는 통보를 받았습니다.

샘표 주식회사의 주요 수입원은 지주사업으로는 브랜드 사용자에게서 매출액의 일정 비율만큼 받는 브랜드 수수료, 출자회사 보유 지분에 대한 배당수익, 소유 부동산의 임대를 통한 임대 수익 등으로 구성됩니다.

## 최대주주의 최대주주(법인 또는 단체)의 개요

## 2. 최대주주 변동현황

해당사항 없음

## 3. 주식의 분포

### 가. 주식 소유현황

주식 소유현황

주식 소유현황

(기준일 : 2024년 12월 31일 )

(단위 : 주)

구분	주주명	소유주식수	지분율(%)	비고
5% 이상 주주	샘표 주식회사	2,255,842	49.38	-
	고영진	252,504	5.53	-
우리사주조합		-	-	-

### 나. 소액 주주현황

주식 소유현황

소액주주현황

(기준일 : 2024년 12월 31일 )

(단위 : 주)

구 분	주주			소유주식			비 고
	소액 주주수	전체 주주수	비율 (%)	소액 주식수	총발행 주식수	비율 (%)	
소액주주	12,516	12,531	99.88	1,665,189	4,566,596	36.46	-

\* 총발행주식수는 의결권 있는 발행주식 총수임

#### 4. 주가 및 주식거래실적

(단위 : 원, 주)

주식의종류	구분		2024년					
			12월	11월	10월	9월	8월	7월
기명식보통주	주 가*	최고	26,250	29,400	29,400	28,950	31,850	35,050
		최저	22,500	25,300	27,800	27,300	27,800	30,300
		평균	25,092	27,213	28,613	28,051	29,108	33,726
	거래량	최고	108,418	42,877	224,258	23,866	64,472	466,216
		최저	2,964	6,047	5,069	5,069	5,276	11,448
		월간	340,785	355,889	742,217	180,257	384,821	1,180,309

\* 주가는 해당 월의 거래일별 종가 기준임

## VIII. 임원 및 직원 등에 관한 사항

### 1. 임원 및 직원 등의 현황

#### 가. 임원 현황

##### 1) 임원 현황

(기준일 : 2024년 12월 31일 )

(단위 : 주)

성명	성별	출생년월	직위	등기임원여부	상근여부	담당업무	주요경력	소유주식수		최대주주와의관계	재직기간	임기만료일
								의결권 있는 주식	의결권 없는 주식			
박진선	남	1950.02	사장	사내이사	상근	대표이사	<ul style="list-style-type: none"> <li>○ 미국 오하이오 주립대학교 철학 박사</li> <li>○ 1997.04 ~ 현재 : 샘표 주식회사 대표이사 사장</li> <li>○ 2008.02 ~ 현재 : 한국중견기업연합회 부회장</li> <li>○ 2014.02 ~ 현재 : 한국상장회사협의회 부회장</li> <li>○ 2016.07 ~ 현재 : 샘표식품 주식회사 대표이사 사장</li> </ul>	9,365	-	최대주주(샘표)의 대표이사	8년 6개월	2025.03.24
정명섭	남	1957.02	사외이사	사외이사	비상근	총괄	<ul style="list-style-type: none"> <li>○ 미국 오하이오 주립대학교 식품공학과 박사</li> <li>○ 2011.02 ~ 현재 : 중앙대학교 생명공학대학 식품공학과 교수</li> <li>○ 2014.03 ~ 2020.02 : ㈜롯데푸드 사외이사</li> <li>○ 2018.08 ~ 2022.04 : 식약처 국민청원안전검사 심의위원</li> <li>○ 2019.03 ~ 현재 : 식품산업협회 특수용도식품 광고심의위원회 위원장</li> <li>○ 2020.08 ~ 현재 : 식약처 식품위생심의위원회 전제 위원장</li> <li>○ 2021.03 ~ 현재 : 식약처 재정사업 자율사업 자체평가위원회 위해예방분과위원</li> </ul>	-	-	-	3년 9개월	2027.03.22
장병택	남	1948.12	감사	감사	상근	감사	<ul style="list-style-type: none"> <li>○ 서울대 화공과</li> <li>○ 2016.07 ~ 현재 : 샘표식품 감사</li> </ul>	-	-	-	8년 6개월	2025.03.24
이영진	남	1963.05	부사장	사내이사	상근	Supply 총괄	<ul style="list-style-type: none"> <li>○ 서울대학교 식품공학 박사</li> <li>○ 1987.12 ~ 2021.11 : (주)농심 생산부문장/R&amp;D부문장/경영지원부문장(부사장)</li> <li>○ 2022.01 ~ 2022.12 : (주)농심 경영회(II) 경영지원임원</li> <li>○ 2023.07 ~ 현재 : 샘표식품 부사장</li> </ul>	-	-	-	1년 5개월	2027.03.22
이생재	남	1958.12	부사장	사내이사	상근	안전경영총괄/ 안전경영최고책임자	<ul style="list-style-type: none"> <li>○ 동경농업대학</li> <li>○ 2015.06 ~ 2018.12 : 샘표식품 주식회사 영동공장장</li> <li>○ 2019.01 ~ 현재 : 샘표식품 주식회사 부사장</li> </ul>	34	-	-	5년 10개월	2025.03.24
허병석	남	1960.11	전무이사	미등기	상근	기술연구소장/ 안전보건관리책임자	<ul style="list-style-type: none"> <li>○ 서울대학교 식품공학</li> <li>○ 두산 식품연구소 부장</li> <li>○ 대성F&amp;E기술연구소 상무</li> </ul>	-	-	-	-	-
서동순	여	1965.10	전무이사	미등기	상근	마케팅본부 총괄	<ul style="list-style-type: none"> <li>○ 이화여자대학교 식품영양학과</li> <li>○ 이화여자대학교 식품영양학 대학원졸(석사)</li> <li>○ 이화여자대학교 식품영양학 박사</li> </ul>	-	-	-	-	-

성명	성별	출생년월	직위	등기임원여부	상근여부	담당업무	주요경력	소유주식수		최대주주와의관계	재직기간	임기만료일
								의결권 있는 주식	의결권 없는 주식			
박용학	남	1978.05	전무이사	미등기	상근	해외사업본부장	<ul style="list-style-type: none"> <li>○ 서울대학교 컴퓨터공학</li> <li>○ UCSD Computer Science 박사</li> <li>○ 2011.10 ~ 2017.10 : LG 전자 책임연구원</li> <li>○ 2017.11 ~ 현재 : 생표식품 해외사업본부장</li> </ul>	1,344	-	-	-	-
김정수	남	1955.10	상무이사	미등기	상근	홍보본부 총괄/ 최고고객책임자(CCO)	<ul style="list-style-type: none"> <li>○ 동국대학교 식품공학</li> <li>○ Senior Engineer 이사</li> </ul>	5	-	-	-	-
정종환	남	1965.04	상무이사	미등기	상근	영업본부장	<ul style="list-style-type: none"> <li>○ 서울대학교 식물학과</li> <li>○ 아주대학교 금융학 대학원졸(석사)</li> </ul>	10	-	-	-	-
오충열	남	1962.05	상무이사	미등기	상근	경영지원본부장	<ul style="list-style-type: none"> <li>○ 연세대학교 경영학</li> <li>○ 2016.02 ~ 현재 : 생표 주식회사 경영관리팀장</li> <li>○ 2017.02 ~ 현재 : 생표식품 주식회사 경영지원본부장</li> </ul>	-	-	-	-	-
박광배	남	1966.11	상무이사	미등기	상근	인사팀 임원	<ul style="list-style-type: none"> <li>○ 아주대학교 산업공학</li> <li>○ 아주대학교 MBA 대학원졸 (석사)</li> <li>○ 2012.01 ~ 2017.11 : 생표 ISP 총괄</li> <li>○ 2017.11 ~ 현재 : 생표식품 인사팀</li> </ul>	5	-	-	-	-
최인재	남	1966.06	상무이사	미등기	상근	생산본부 본부장	<ul style="list-style-type: none"> <li>○ 연세대학교 식품공학</li> <li>○ 연세대학교 식품생물공학과(석사)</li> <li>○ 1990.12 ~ 2024.01 : (주)농심 경영회 경영지원임원</li> </ul>	-	-	-	11개월	-
이정호	남	1969.10	상무이사	미등기	상근	해외1실장	<ul style="list-style-type: none"> <li>○ 고려대학교 교육학과</li> <li>○ 시카고대학교 MBA수료</li> <li>○ 2021.09 ~ 2024.06: Weben Partners 한국대표/컨설턴트</li> </ul>	-	-	-	7개월	-
이지은	여	1977.12	상무이사	미등기	상근	식품안전본부 본부장	<ul style="list-style-type: none"> <li>○ 경북대학교 식품공학과</li> <li>○ 중앙대학교 의약식품대학원(석사)</li> <li>○ 2014.09 ~ 2024.03: CJ제일제당 품질안전 임원</li> </ul>	-	-	-	7개월	-

\* 인원 수는 공시서류작성기준일 현재 기준임

## 2) 등기임원 선임 후보자 및 해임 대상자 현황

(기준일 : 2025년 03월 14일 )



구분	성명	성별	출생년월	사외이사 후보자 해당여부	주요경력	선·해임 예정일	최대주주와의 관계
선임	박진선	남	1950.02	사내이사	o 미국 오하이오 주립대학교 철학 박사 o 2016.07 ~ 현재 : 샘표식품 주식회사 대표이사 사장 o 2016.11 ~ 현재 : 샘표 주식회사 대표이사 사장	2025.03.24	최대주주(샘표) 의 대표이사
선임	장병택	남	1948.12	감사	o 서울대 화공과 o 2016.07 ~ 현재 : 샘표식품 감사	2025.03.24	해당사항 없음

\* 보고서 제출일 이후 개최 예정인 제9기 정기주주총회(2025년 3월 24일 예정)의 안건으로, 정기주주총회에서 부결되거나 수정이 발생한 경우 정정보고서를 통해 그 내용 및 사유 등을 반영할 예정임

## 나. 직원 등 현황

(기준일 : 2024년 12월 31일 )

(단위 : 천원)

직원										소속 외 근로자			비고
사업부문	성별	직 원 수					평 균 근속연수	연간급여 총 액	1인평균 급여액	남	여	계	
		기간의 정함이 없는 근로자		기간제 근로자		합 계							
		전체	(단시간 근로자)	전체	(단시간 근로자)								
식품사업	남	354	0	55	0	409	8.55	22,530,441	56,912	14	3	17	-
식품사업	여	326	2	49	1	375	5.27	16,298,359	45,199				-
합 계		680	2	104	1	784	6.98	38,828,801	51,056				-

\* 등기임원은 제외함

\*\* '1인 평균 급여액'은 2024년 공시대상기간 동안 월별 평균 급여액의 합임(월별 평균 급여액은 해당 월의 급여총액을 해당 월의 평균 근무인원 수로 나눈 값)

## o 육아지원제도 사용 현황

(단위 : 명, %)

구분	당기(제9기)	전기(제8기)	전전기(제7기)	비고
육아휴직 사용자수(남)	7	5	5	육아휴직 개시년도 기준, 동일자녀 연도별 분할 사용시 각 해당연도 인원수로 포함
육아휴직 사용자수(여)	22	16	20	육아휴직 개시년도 기준, 동일자녀 같은해 분할 사용시 1명으로 봄
육아휴직 사용자수(전체)	29	21	25	
육아휴직 사용률*(남)	14%	10%	19%	
육아휴직 사용률*(여)	100%	100%	100%	
육아휴직 사용률*(전체)	68%	64%	54%	
육아휴직 복귀 후 12개월 이상 근속자(남)	3	1	0	전년도 복직자 중 당해년도 12월 31일 기준 1년이상 근무자수 (예) 2022년 : 2021년 복직자 중 2022년 12월 31일 기준 1년 이상 근무자 (전년도 복직자 없음)
육아휴직 복귀 후 12개월 이상 근속자(여)	18	7	3	전년도 복직자 중 당해년도 12월 31일 기준 1년이상 근무자수 (예) 2022년 : 2021년 복직자 중 2022년 12월 31일 기준 1년 이상 근무자
육아휴직 복귀 후 12개월 이상 근속자(전체)	21	8	3	
육아기 단축근무제 사용자 수	2	5	7	개시년도 기준

구분	당기(제9기)	전기(제8기)	전전기(제7기)	비고
배우자 출산휴가 사용자 수	7	10	16	출산연도 기준

\* 육아휴직 사용률 : (당해 출산 이후 1년 이내에 육아휴직을 사용한 근로자/당해 출생일로부터 1년 이내의 자녀가 있는 근로자)

## o 유연근무제도 사용 현황

(단위 : 명)

구분	당기(제9기)	전기(제8기)	전전기(제7기)	비고
유연근무제* 활용 여부	○	○	○	
시차출퇴근제 사용자 수	29	25	17	
선택근무제** 사용자 수	-	-	-	
재량근무제 사용자 수	102	111	98	재량근무제 : 신상품 및 신기술의 연구개발을 업무 수행 시 구체적인 업무시간 및 배분 및 업무수행의 방법에 대해서는 근로자 재량으로 결정하여 근무하는 제도
원격근무제(재택근무 포함) 사용자 수	110	112	88	

\* 유연근무제 : 시차출퇴근제, 선택근무제, 원격근무(재택근무 포함) 중 1개 이상 제도

\*\* 선택근무제 : 1개월(신상품· 신기술의 연구개발 업무는 3개월) 이내의 정산기간을 평균하여 1주간의 소정근로시간이 40시간을 초과하지 않는 범위에서 근무의 시작· 종료시각 및 1일 근무시간을 조정하는 제도

## o 미등기임원 보수 현황

(기준일 : 2024년 12월 31일 )

(단위 : 천원)

구분	인원수	연간급여 총액	1인평균 급여액	비고
미등기임원	10	1,638,288	163,828	-

\* 연간급여 총액은 공시대상기간 지급액이며, 인원수는 공시기준일 현재 인원수임

## 2. 임원의 보수 등

<이사·감사 전체의 보수현황>

### 1. 주주총회 승인금액

(단위 : 천원)

구분	인원수	주주총회 승인금액	비고
등기이사 (사외이사 포함)	3	2,000,000	-
감사	1	200,000	-

## 2. 보수지급금액

### 2-1. 이사·감사 전체

(단위 : 천원)

인원수	보수총액	1인당 평균보수액	비고
5	1,528,666	305,733	-

\* 인원수는 공시기준일 현재 인원수임

### 2-2. 유형별

(단위 : 천원)

구분	인원수	보수총액	1인당 평균보수액	비고
등기이사 (사외이사, 감사위원회 위원 제외)	3	1,405,666	468,555	-
사외이사 (감사위원회 위원 제외)	1	36,000	36,000	-
감사위원회 위원	-	-	-	-
감사	1	87,000	87,000	-

\* 인원수는 공시기준일 현재 인원수임

## 3. 이사·감사의 보수지급기준

구분	보수지급기준(지급근거, 보수체계, 보수결정시 평가항목 등)
이사(등기이사, 사외이사)	<ul style="list-style-type: none"> <li>- 보수는 주주총회 결의로 정한 보수한도 범위 내에서 해당이사의 직무, 직급, 근속기간, 리더십, 전문성, 회사기여도 등을 종합적으로 반영하여 기본급을 결정함.</li> <li>- 이사회 승인을 받은 임원보수규정에 의거하여 연간 급여 총액을 책정하고, 이를 1/12로 균등분할하여 매월 지급함</li> </ul>
감사	<ul style="list-style-type: none"> <li>- 보수는 주주총회 결의로 정한 보수한도 범위 내에서 해당감사의 직무, 직급, 근속기간, 리더십, 전문성, 회사기여도 등을 종합적으로 반영하여 기본급을 결정함.</li> <li>- 이사회 승인을 받은 임원보수규정에 의거하여 연간 급여 총액 84,000,000원을 책정하고, 이를 1/12로 균등분할하여 매월 7,000,000원을 지급함</li> </ul>

<보수지급금액 5억원 이상인 이사·감사의 개인별 보수현황>

### 1. 개인별 보수지급금액

(단위 : 천원)

이름	직위	보수총액	보수총액에 포함되지 않는 보수
박진선	대표이사	963,000	-

## 2. 산정기준 및 방법

(단위 : 천원)

이름	보수의 종류		총액	산정기준 및 방법
박진선	근로소득	급여	960,000	- 급여는 주주총회 결의로 정한 보수한도 범위 내에서 해당이사의 직무, 직급, 근속기간, 리더십, 전문성, 회사기여도 등을 종합적으로 반영하여 기본급을 결정함 - 이사회 승인을 받은 임원보수규정에 의거하여 연간 급여 총액 960,000,000원을 책정하고, 이를 1/12로 균등분할하여 매월 80,000,000원을 지급함
		상여	3,000	- 이사회에서 결의한 보수한도내에서 이사회 결의에 따라 매출액, 원가율, 영업이익, 당기순이익, 기타 경영성과 등으로 구성된 계량지표와 리더십, 전문성, 윤리경영 등을 평가하여 이사보수한도의 범위내에서 지급할 수 있음 - 특별상여금 지급 당해년도의 매출액, 원가율, 영업이익, 당기순이익, 기타 경영성과등을 종합적으로 평가하여 전직원 동일금액을 지급하며, 회사의 경영성과 달성 정도에 따라 지급되는 비교정적 성격의 상여금임
		주식매수선택권 행사이익	-	-
		기타 근로소득	-	-
	퇴직소득		-	-
	기타소득		-	-

<보수지급금액 5억원 이상 중 상위 5명의 개인별 보수현황>

## 1. 개인별 보수지급금액

(단위 : 천원)

이름	직위	보수총액	보수총액에 포함되지 않는 보수
박진선	대표이사	963,000	-

## 2. 산정기준 및 방법

(단위 : 천원)

이름	보수의 종류		총액	산정기준 및 방법
박진선	근로소득	급여	960,000	- 급여는 주주총회 결의로 정한 보수한도 범위 내에서 해당이사의 직무, 직급, 근속기간, 리더십, 전문성, 회사기여도 등을 종합적으로 반영하여 기본급을 결정함 - 이사회 승인을 받은 임원보수규정에 의거하여 연간 급여 총액 960,000,000원을 책정하고, 이를 1/12로 균등분할하여 매월 80,000,000원을 지급함
		상여	3,000	- 이사회에서 결의한 보수한도내에서 이사회 결의에 따라 매출액, 원가율, 영업이익, 당기순이익, 기타 경영성과 등으로 구성된 계량지표와 리더십, 전문성, 윤리경영 등을 평가하여 이사보수한도의 범위내에서 지급할 수 있음 - 특별상여금 지급 당해년도의 매출액, 원가율, 영업이익, 당기순이익, 기타 경영성과등을 종합적으로 평가하여 전직원 동일금액을 지급하며, 회사의 경영성과 달성 정도에 따라

이름	보수의 종류		총액	산정기준 및 방법
				라 지급되는 비교정적 성격의 상여금임
		주식매수선택권 행사이익	-	-
		기타 근로소득	-	-
	퇴직소득		-	-
	기타소득		-	-

## IX. 계열회사 등에 관한 사항

### 1. 계열회사의 현황

#### 가. 계열회사 현황(요약)

(기준일 : 2024년 12월 31일 )

(단위 : 사)

기업집단의 명칭	계열회사의 수		
	상장	비상장	계
샘표	2	7	9

※상세 현황은 '상세표-2. 계열회사 현황(상세)' 참조

#### 나. 계열회사 및 연결대상종속회사의 계통도



계열회사 및 연결대상종속회사의 계통도(2024년 12월 31일 기준)

#### 다. 회사와 계열회사(연결대상종속회사 포함)간 임원 겸직 현황

(2024년 12월 31일 현재)

임원 성명	샘표(주)	샘표식품 (주)	조치원식품	양포식품	샘표 아이스피	SFS	선부(상해) 상무유한공사
박진선	대표이사 (상근)	대표이사 (상근)	대표이사 (비상근)	대표이사 (비상근)	-	대표이사 (비상근)	이사회 의장 (비상근)
오충열	상무이사 (상근)	상무이사 (상근)	-	-	-	-	대표이사 (비상근)
박용학	-	전무이사 (상근)	-	전무이사 (비상근)	대표이사 (상근)	-	-

임원 성명	샘표(주)	샘표식품 (주)	조치원식품	양포식품	샘표 아이에스피	SFS	선부(상해) 상무유한공사
이원우	-	-	전무이사 (비상근)	전무이사 (상근)	-	-	-

## 2. 타법인 출자현황

### 가. 타법인출자 현황(요약)

타법인출자 현황(요약)

(기준일 : 2024년 12월 31일 )

(단위 : 천원)

출자 목적	출자회사수			총 출자금액			
	상장	비상장	계	기초 장부 가액	증가(감소)		기말 장부 가액
					취득 (처분)	평가 손익	
경영참여	0	2	2	4,442,185	0	864,849	5,307,034
일반투자	0	0	0	0	0	0	0
단순투자	0	2	2	1,289,307	0	-177,634	1,111,673
계	0	4	4	5,731,492	0	687,215	6,418,707

※상세 현황은 '상세표-3. 타법인출자 현황(상세)' 참조

## X. 대주주 등과의 거래내용

### 1. 대주주등에 대한 신용공여 등

(단위 : 천원)

거래상대방	관계	신용공여 종류	거래기간	거래내역(잔액)			
				기초	증가	감소	기말
SFS(*1)	특수관계자	자금대여	2024.11~2029.11	13,854,000	846,000	-	14,700,000

(\*1) SFS 대여금은 USD 10,000,000으로 원금 변동은 없으며 변동내역은 환율 변동에 따른 증가입니다.

### 2. 대주주와의 자산양수도 등

해당사항 없음

### 3. 대주주와의 영업거래

해당사항 없음

### 4. 대주주 이외의 이해관계자와의 거래

(단위 : 백만원)

거래상대방	관계	거래종류	거래기간	거래내용	거래금액
샘표아이에스피	기타관계회사	매출입	2024년 1월 ~ 12월	용역 등	22,642



## XI. 그 밖에 투자자 보호를 위하여 필요한 사항

### 1. 공시내용 진행 및 변경사항

주요사항보고서 및 한국거래소 공시를 통해 공시한 사항이 본 보고서 제출일까지 이행이 완료되지 않았거나 주요내용이 변경된 사항은 없습니다.

### 2. 우발부채 등에 관한 사항

#### 가. 중요한 소송사건

해당 사항 없음

#### 나. 견질 또는 담보용 어음·수표 현황

견질 또는 담보용 어음·수표 현황

(기준일 : )

(단위 : 매, 백만원)

제 출 처	매 수	금 액	비 고
은 행			
금융기관(은행제외)			
법 인			
기타(개인)			

#### 다. 채무보증 현황

해당 사항 없음

#### 라. 채무인수약정 현황

해당 사항 없음

#### 마. 그 밖의 우발채무 등

(1) 당기말 현재 연결회사가 금융기관과 체결한 약정 내역은 다음과 같습니다.

(원화단위: 천원, 외화단위: USD)				
금융기관	내용	실행금액	한도금액	약정의무
국민은행	기업전자결제(주1)	1,011,709	9,000,000	
	상생결제론(주1)	11,386,395	40,000,000	

(원화단위: 천원, 외화단위: USD)				
금융기관	내용	실행금액	한도금액	약정의무
한국농수산물유통공사	운영자금대출	7,135,000	7,135,000	1. 수출의무 : 대출액의 50%이상 2. 국산원료구매의무 : 대출액의 30%이상 (추가 수출의무로 25~75% 대체가능)
KDB산업은행	운영자금대출	10,000,000	10,000,000	
	운영자금대출	30,000,000	30,000,000	
	일반한도대출	-	20,000,000	
한국수출입은행	수출성장자금대출	10,000,000	10,000,000	연1회 수출실적확인서 제출
우리은행	시설자금대출	10,000,000	10,000,000	
	운영자금대출	572,000	572,000	
	수입신용약정	USD 60,553	USD 5,000,000	
합 계		80,105,104	136,707,000	
		USD 60,553	USD 5,000,000	

(주1) 연결회사는 기업전자결제와 상생결제론을 활용하여 매입 등의 대금 결제에 사용하고 있으며, 실행금액은 매입채무 및 기타채무로 표시되며, 한도금액은 발행한도금액입니다.

(2) 당기말과 전기말 현재 연결회사가 제공받은 지급보증 내역은 다음과 같습니다.

(단위: 천원)			
제공자	내 용	당기말	전기말
샘표 주식회사	한국농수산물유통공사 운영자금대출관련 담보제공	6,135,000	6,135,000
서울보증보험(주)	선급보증보험	-	30,891
	이행(지급)보증보험	594,004	105,000
	계약보증보험	11,360	-
합 계		6,740,364	6,270,891

(3) 분할 전 기존채무에 대한 연대책임

당기말 현재 연결회사는 분할준속회사인 샘표(주)의 분할 전 기존 채무(분할기준일의 원인행위로 발생하는 우발채무 포함)에 대하여 연대하여 변제할 의무를 부담하고 있습니다.

(4) 계류중인 소송사건

당기말 현재 연결회사가 피고로 계류 중인 소송사건은 1건으로 소송가액은 136백만원이며, 상기의 소송결과가 회사의 재무제표에 미칠 영향을 현재로서는 예측할 수 없

습니다.

### (5) 기타 약정사항

당기말 현재 지배기업은 샘표(주)와 상표사용, 물적자산제공, 용역에 관한 계약을 체결하고 있습니다.

## 3. 제재 등과 관련된 사항

### (1) 행정기관의 제재현황

일자	제재기관	처벌 또는 조치 대상자	처벌 또는 조치 내용	금전적 처벌(조치)의 경우 해당금액	형량·배임의 경우 관련금액	사유 및 근거법령	처벌 또는 조치에 대한 회사의 이행현황	재발방지를 위한 회사의 대책
2022.09.15	서울시 중구청	샘표식품	과징금	5,320,000원	-	o 식품 또는 식품 첨가물에 관한 기준 및 규격 위반(식품위생법 제7조 제4항 위반)	협력사에 대한 공정개선 지시 및 과징금 납부 완료	o 이물혼입 방지를 위한 제조공정 개선 및 품질검사 강화
2022.09.22	이천시청	샘표식품 이천공장	오염토양 정화조치명령	-	-	o 오염토지 정화(토양환경보전법 제15조 제3항)	토양복원완료	o 이천공장 주연료를 감압정제유에서 LNG로 변경하여 재발을 방지함
2022.11.17	대전지방고용노동청 청주시청	샘표식품 영동공장	시정명령 및 벌금	1,000,000원	-	o 방호 조치/위험 방지 조치 미비 (산업안전보건 기준에 관한 규칙 제43조 제1항, 제87조 제1항, 제87조 제8항)	시설 개선 완료 및 벌금 납부 완료	o 각 팀 안전 교육 진행 여부 확인과 주기적 안전 점검 실시 후 안전보건위원회에 안건 상정
2022.11.17	대전지방고용노동청 청주시청	임원 (전무, 재직, 5년)	시정명령 및 벌금	1,000,000원	-	o 방호 조치/위험 방지 조치 미비 (산업안전보건 기준에 관한 규칙 제43조 제1항, 제87조 제1항, 제87조 제8항)	시설 개선 완료 및 벌금 납부 완료	o 각 팀 안전 교육 진행 여부 확인과 주기적 안전 점검 실시 후 안전보건위원회에 안건 상정
2023.07.13	한강유역환경청	샘표식품 이천공장	개선명령 및 벌금	1,000,000원	-	o 유해화학물질에 관한 표시 미이행 (화학물질관리법 제16조) - 실험실 미사용 과산화수소 표시를 미이행	해당 시약의 사용계획이 없어 폐기처분 및 벌금 납부 완료	o 유해화학물질 표시 제작 후 게시, 실험실내 실험시약 전수조사 o 보관 중인 화학물질에 대한 정기 점검 등 철저한 관리 감독
2023.07.13	한강유역환경청	임원 (전무, 재직, 5년)	개선명령 및 벌금	1,000,000원	-	o 유해화학물질에 관한 표시 미이행 (화학물질관리법 제16조) - 실험실 미사용 과산화수소 표시를 미이행	해당 시약의 사용계획이 없어 폐기처분 및 벌금 납부 완료	o 유해화학물질 표시 제작 후 게시, 실험실내 실험시약 전수조사 o 보관 중인 화학물질에 대한 정기 점검 등

일자	제재기관	처벌 또는 조치 대상자	처벌 또는 조치 내용	금전적 처벌(조치)의 경우 해당금액	횡령·배임의 경우 관련금액	사유 및 근거법령	처벌 또는 조치에 대한 회사의 이행현황	재발방지를 위한 회사의 대책
								철저한 관리 감독
2023.08.28	고용노동부 성남지청	샘표식품 이천공장	과태료	1,600,000원	-	o 밀폐공간 작업자에 대한 특별안전보건교육 미 실시(교육서명 누락, 산업안전보건법 제29조 제3항)	과태료 납부 완료 및 특별 안전교육 실시	o 분기별 각 팀에서 진행한 특별안전교육 진행여부 파악 및 산업안전보건위원회 보고
2023.10.24	경기도청	샘표식품 이천공장	1차 개선명령	-	-	o OO 배출허용기준 연속 3회 초과 (대기환경보전법 제16조 위반)	불량 부품 교체(테스트 포함)를 통한 개선 완료	o 굴뚝감시체계업무 편람의 대기 TMS 운영 및 관리기준 숙지

#### 4. 작성기준일 이후 발생한 주요사항 등 기타사항

외국지주회사의 자회사 현황

(기준일 : )

(단위 : 백만원)

구 분	A지주회사	B법인	C법인	D법인	...	연결조정	연결 후 금액
매출액						( )	
내부 매출액	( )	( )	( )	( )	( )		-
순 매출액						-	
영업손익						( )	
계속사업손익						( )	
당기순손익						( )	
자산총액						( )	
현금및현금성자산							
유동자산							
단기금융상품							

구 분	A지주회사	B법인	C법인	D법인	...	연결조정	연결 후 금액
부채총액						( )	
자기자본						( )	
자본금						( )	
감사인						-	
감사·검토 의견						-	
비 고							

## XII. 상세표

### 1. 연결대상 종속회사 현황(상세)

☞ 본문 위치로 이동

(단위 : 백만원)

상호	설립일	주소	주요사업	최근사업연도말 자산총액	지배관계 근거	주요종속 회사 여부
SFS (Sempio Food Services, Inc.)	2000.07.20	12928, Moore ST. Cerritos, CA 90703, USA	식음료 도매 및 수출입	40,728	의결권의 과반수 소유	O
선부(상해) 상무유한공사	2008.04.17	Room515, Building 27, Lane 8633 Zhongchun Road, Shanghai, China. 201101	식음료 도매 및 수출입	809	의결권의 과반수 소유	X

### 2. 계열회사 현황(상세)

☞ 본문 위치로 이동

(기준일 : 2024년 12월 31일 )

(단위 : 사)

상장여부	회사수	기업명	법인등록번호
상장	2	샘표 주식회사	110111-0123797
		샘표식품 주식회사	110111-6110045
비상장	7	양포식품(주)	174611-0001286
		조치원식품(주)	164711-0000171
		(주) 샘표아이에스피	110111-2557077
		통도물류(주)	110111-1710072
		성도물류(주)	134411-0051689
		(주)누리팩	134411-0039726
		(주)명진포장	134511-0085032

### 3. 타법인출자 현황(상세)

☞ 본문 위치로 이동

(기준일 : 2024년 12월 31일 )

(단위 : 천원, 주, %)

법인명	상장 여부	최초취득일자	출자 목적	최초취득 금액	기초잔액			증가(감소)			기말잔액			최근사업연도 재무현황	
					수량	지분 율	장부 가액	취득(처분)		평가 손익	수량	지분율	장부 가액	총자산	당기 순손익
								수량	금액						
SFS*	비상장	2000.12.01	경영권지배	10,655,105	900,000	100	4,442,185	-	-	864,849	900,000	100	5,307,034	40,727,997	968,892
선부(상해) 상무유한공사*	비상장	2008.05.26	경영권지배	4,338,192	-	100	-	-	-	0	-	100	-	809,094	-22,813
파트너원 벨류업 2호 창업벤처전문사모투자합자회사**	비상장	2021.04.27	투자	500,000	-	-	470,155	-	-	-148,259	-	-	321,896	4,765,714	-88,983
코리아바이오 유니콘 창업벤처전문사모투자 합자회사***	비상장	2021.09.14	투자	1,000,000	-	-	819,153	-	-	-29,376	-	-	789,777	7,552,195	-153,953
합 계					900,000	-	5,731,493	-	-	687,214	900,000	-	6,418,707	53,855,000	703,143

\* SFS, 선부(상해)상무유한공사는 지분법으로 평가하였습니다.

\*\* 파트너원 벨류업 2호 창업벤처전문사모투자 합자회사는 공정가치로 평가하였습니다.

\*\*\* 코리아바이오유니콘 창업벤처전문사모투자 합자회사는 공정가치로 평가하였습니다.

## 【 전문가의 확인 】

### 1. 전문가의 확인

우리회사는 전문가의 확인으로 기재할 사항이 없습니다.

### 2. 전문가와의 이해관계

우리회사는 전문가와의 이해관계로 기재할 사항이 없습니다.