

# 사업보고서

(제 10 기)

사업연도 2025년 01월 01일 부터  
2025년 12월 31일 까지

금융위원회

한국거래소 귀중

2026년 3월 13일

제출대상법인 유형 : 주권상장법인

면제사유발생 : 해당사항 없음

회 사 명 : 샘표식품 주식회사

대 표 이 사 : 박진선

본 점 소 재 지 : 서울시 중구 충무로 2  
(전 화) 02-3393-5500  
(홈페이지) <http://www.sempio.com/>

작 성 책 임 자 : (직 책) 상무 (성 명) 김 정 수  
(전 화) 02-3393-5500

# 목 차

【대표이사 등의 확인】	1
I. 회사의 개요	2
1. 회사의 개요	2
2. 회사의 연혁	4
3. 자본금 변동사항	7
4. 주식의 총수 등	7
5. 정관에 관한 사항	8
II. 사업의 내용	11
1. 사업의 개요	11
2. 주요 제품 및 서비스	11
3. 원재료 및 생산설비	12
4. 매출 및 수주상황	16
5. 위험관리 및 파생거래	19
6. 주요계약 및 연구개발활동	19
7. 기타 참고사항	23
III. 재무에 관한 사항	37
1. 요약재무정보	37
2. 연결재무제표	39
3. 연결재무제표 주석	43
4. 재무제표	83
5. 재무제표 주석	87
6. 배당에 관한 사항	129
7. 증권의 발행을 통한 자금조달에 관한 사항	131
7-1. 증권의 발행을 통한 자금조달 실적	131
7-2. 증권의 발행을 통해 조달된 자금의 사용실적	132
8. 기타 재무에 관한 사항	133
IV. 이사의 경영진단 및 분석의견	146
V. 회계감사인의 감사의견 등	147
1. 외부감사에 관한 사항	147
2. 내부통제에 관한 사항	148

VI. 이사회 등 회사의 기관에 관한 사항	_____	151
1. 이사회에 관한 사항	_____	151
2. 감사제도에 관한 사항	_____	152
3. 주주총회 등에 관한 사항	_____	154
VII. 주주에 관한 사항	_____	158
VIII. 임원 및 직원 등에 관한 사항	_____	162
1. 임원 및 직원 등의 현황	_____	162
2. 임원의 보수 등	_____	166
IX. 계열회사 등에 관한 사항	_____	169
X. 대주주 등과의 거래내용	_____	171
XI. 그 밖에 투자자 보호를 위하여 필요한 사항	_____	172
1. 공시내용 진행 및 변경사항	_____	172
2. 우발부채 등에 관한 사항	_____	172
3. 제재 등과 관련된 사항	_____	174
4. 작성기준일 이후 발생한 주요사항 등 기타사항	_____	175
XII. 상세표	_____	176
1. 연결대상 종속회사 현황(상세)	_____	176
2. 계열회사 현황(상세)	_____	176
3. 타법인출자 현황(상세)	_____	177
【 전문가의 확인 】	_____	178
1. 전문가의 확인	_____	178
2. 전문가와의 이해관계	_____	178

## 【 대표이사 등의 확인 】

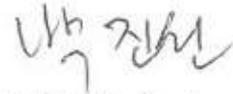
### 확 인 서

우리는 당사의 대표이사 및 신고업무담당이사로서 이 공시서류의 기재내용에 대해 상당한 주의를 다하여 직접 확인·검토한 결과, 중요한 기재사항의 기재 또는 표시의 누락이나 허위의 기재 또는 표시가 없고, 이 공시서류에 표시된 기재 또는 표시사항을 이용하는 자의 중대한 오해를 유발하는 내용이 기재 또는 표시되지 아니하였음을 확인합니다.


또한, 당사는 주식회사의 외부 감사에 관한 법률 제8조의 규정에 따라 내부회계관리제도를 마련하여 운영하고 있음을 확인합니다.

2026년 3월 13일

샘표식품 주식회사



대표이사 박진선



신고업무담당이사 김정수

(샘표식품)제10기 사업보고서\_대표이사등의 확인\_서명(스캔)

# I. 회사의 개요

## 1. 회사의 개요

### 가. 연결대상 종속회사 개황

연결대상 종속회사 현황(요약)

(단위 : 사)

구분	연결대상회사수				주요 종속회사수
	기초	증가	감소	기말	
상장	0	0	0	0	0
비상장	2	0	0	2	1
합계	2	0	0	2	1

※상세 현황은 '상세표-1. 연결대상 종속회사 현황(상세)' 참조

#### 가-1. 연결대상회사의 변동내용

구분	자회사	사유
신규 연결	-	-
	-	-
연결 제외	-	-
	-	-

### 나. 회사의 법적·상업적 명칭

우리회사의 명칭은 '샘표식품 주식회사'라고 표기합니다. 또한 영문으로는 'SEMPIO FOODS COMPANY' 라고 표기합니다. 단, 약식으로 표기할 경우 '샘표식품(주)'라고 표기합니다.

### 다. 설립일자 및 존속기간

우리회사는 2016년 7월 1일 샘표 주식회사로부터 인적분할 되어, 식품 제조, 가공 및 판매를 담당하는 식품사업부문을 영위하고 있습니다. 2016년 7월 4일 샘표식품 주식회사로 신설 법인 설립 등기를 하였습니다. 2016년 8월 9일 유가증권시장에 상장되어 주식 거래가 개시되었습니다.

## 라. 본사의 주소, 전화번호, 홈페이지 주소

- 주소 : 서울특별시 중구 충무로 2
- 전화번호 : 02-3393-5500
- 홈페이지 주소 : <http://www.sempio.com/>

## 마. 중소기업 등 해당 여부

중소기업 등 해당 여부

중소기업 해당 여부	미해당
벤처기업 해당 여부	미해당
중견기업 해당 여부	해당

## 바. 주요 사업의 내용 및 향후 추진하려는 신규사업에 관한 간략한 설명

○ 우리회사는 2016년 7월 1일 샘표 주식회사로부터 인적분할 되어, 식품 제조, 가공 및 판매를 담당하는 식품사업부문을 영위하고 있습니다.

○ 우리회사는 간장, 된장, 고추장 같은 전통 장류, 요리에센스 연두, 건강발효흑초 백년동안 등 발효기술을 이용한 제품을 제조, 판매하고 있습니다. 또한 소금, 식초, 물엿 등의 조미식품과 국수, 통조림, 차 등의 가공식품은 물론 프리미엄 서양식 폰타나(fontana), 맛있는 원물 간식 질러(Ziller), 정통 아시안 소스 티아시아(T'Asia), 조미 소스 새미네부엌, 중화미식 차오차이, 밸런스 죽 등 다양한 음식료를 제조, 판매하고 있습니다.

○ 우리회사의 국내 판매 경로는 신유통, 대리점, 농협, 특판/특약, 온라인/소재 채널 이고 해외 판매 경로는 Distributor/Dealer, Retailer/온라인 등입니다.

상세한 내용은 동 공시서류의 'II. 사업의 내용'을 참고하십시오.

## 사. 신용평가에 관한 사항

평가일	신용평가전문기관	신용등급	비고
2023.04	한국평가데이터	A+	-
2024.03	한국평가데이터	A+	-
2025.04	한국평가데이터	A+	-

## 아. 회사의 주권상장(또는 등록·지정)여부 및 특례상장에 관한 사항

주권상장 (또는 등록·지정)현황	주권상장 (또는 등록·지정)일자	특례상장 유형
유가증권시장 상장	2016년 08월 09일	해당사항 없음

\* 회사 분할로 인한 재상장

## 2. 회사의 연혁

### 가. 회사의 본점소재지 및 그 변경

○ 당기 중 회사의 본점소재지 변경은 없었으며, 관련 내용은 상기 'I. 회사의 개요' 중 '라. 본사의 주소, 전화번호, 홈페이지 주소'를 참조 바랍니다.

### 나. 경영진 및 감사의 중요한 변동

변동일자	주총종류	선임		임기만료 또는 해임
		신규	재선임	
2021.03.22	정기주총	사외이사 정명섭	-	-
2022.03.21	정기주총	-	대표이사 박진선 사내이사 이생재 상근감사 장병택	사외이사 이명호
2024.03.19	정기주총	사내이사 이영진	사외이사 정명섭	-
2025.03.24	정기주총	-	대표이사 박진선 상근감사 장병택	사내이사 이생재

### 다. 최대주주의 변동

해당사항 없음

### 라. 상호의 변경

해당사항 없음

### 마. 회사가 화의, 회사정리절차 그 밖에 이에 준하는 절차를 밟은

## 적이 있거나 현재 진행중인 경우 그 내용과 결과

해당사항 없음

## 바. 회사가 합병등을 한 경우 그 내용

우리회사는 2016년 7월 1일을 분할기일로 샘표주식회사에서 인적분할되어 식품 제조 및 판매를 목적으로 신규 설립되었으며, 2016년 8월 9일에 한국거래소 유가증권시장에 주권을 상장하였습니다.

## 사. 회사의 업종 또는 주된 사업의 변화

해당사항 없음

## 아. 그 밖에 경영활동과 관련된 중요한 사항의 발생내용

[샘표식품]

연도	월	내용
2021	3	여성친화적 기업문화로 여성가족부장관 표창
	4	즐거운 요리혁명' 새미네부엌' 론칭
	6	요리에센스 연두, 친환경 패키지 도입
	8	'소비자중심경영(CCM)' 선포
	9	요리에센스 연두, 영국 '베지 어워드'에서 2개 부문 우수상 수상
	11	글로벌 시장 개척 공로로 '등대기업' 선정
	12	농수산물식품 수출 진흥유공 장관 표창 수상 제58회 무역의 날 '3천만불 수출의 탑' 수상 소비자중심경영(CCM) 인증 획득 조선 영조 임금의 별미장 '조선고초장' 출시
2022	3	해외 소비자 위한 글로벌 홈페이지 새 단장
	4	누구나 요리가 즐거워지는 '새미네부엌 플랫폼' 오픈
	6	제34회 한국노사협력대상 대상 수상
		농정원과 '우리장 프로젝트' 위한 MOU 체결
		'2022년 세계인정의 날' 국가기술표준원 표창 수상
	4년 연속 '2022 대한민국 소비자대상' 수상	
	8	요리에센스 연두, 영국 'Great Taste Awards' 최우수상 수상
	9	세계 채식인의 날 맞아 예스어스와 친환경 캠페인 진행
	10	미국 뉴저지에서 문화 외교 공로상 받아
	11	유기농 고추장과 요리에센스 연두, 영국 베지 어워드 수상
최용호 연구실장, 농림축산식품과학기술대상 국무총리상 수상		
12	새미네부엌 플랫폼, 웨어워드 코리아 대상 수상	

연도	월	내용
2023	1	허병석 연구소장, 농림축산식품부 장관 표창
		새미네부엌 제품 정보도 쉽게e-라벨 도입
	2	요리가 즐거워지는 '우리맛 연구 보고서' 화제
		유기농 고추장, 美 자연식품박람회 '올해의 혁신 제품' 최종후보
	3	국립농업과학원과 장류 미생물 자원 안전중복보존 MOU
		유기농 고추장과 완두 간장, 미국2023 식음료어워즈 '올해의 혁신 제품상' 수상
	6	안산대학교· 안산시 고혈압· 당뇨병 등록 교육센터와 건강 식생활 MOU
		"대기전력 제로" 캠페인 추진
	7	초등학교 가족과 즐요일(즐겁게 요리하는 날) 프로그램 진행
	8	국산 토종 검은콩 청자5호로 만든 '서리태 토장' 출시
	9	시흥시와 초등학교 대상 즐거운 요리 교육 MOU 체결
	10	완두 간장, 독일 아누가 2023 '혁신 제품' 선정
농촌진흥청과 신품종 가루쌀 '바로미2' 이용해 100% 국산 쌀 고추장 제조 기술 개발		
11	최인실 품질보증센터장, 식품의약품안전처장상 수상 (HACCP KOREA 2023)	
12	이천시와 지역 농산물 활용한 상품 개발 및 문화 교류 MOU 체결	
2024	1	이천시· 이천시립박물관과오늘요리하는 새미가 있다전진행
	2	요리에센스 연두 비법육수링 2종 출시
	3	모던 차이니즈 퀴진 브랜드 '차오차이' 론칭
	4	충북도· 제천시와 투자협약 체결
	7	말알나눔재단 '친환경 기브그린 캠페인 환경경영상' 수상
		재단법인 기빙플러스 '그린리본클럽 1호' 선정
	8	'국산 100% 조선고추장' 출시
		완두간장, 김치맛흙, 프랑스 국제 식품박람회 '혁신 제품' 우선 선정
	11	중소벤처기업부 주관 '2024 명문장수기업' 선정
	12	이천공장, '2024년 HACCP 우수영업장' 선정
제2회 케이푸드 플러스(K-Food+) 수출탑 최우수상 수상		
2025	2	세계 사회 정의의날 맞아 재단법인 기빙플러스와 따뜻한 한끼 나눔 캠페인 전개
	3	최정윤 우리맛 연구실장, '월드 50 베스트 레스토랑' 한국·대만 의장 임명
	5	인천동부교육지원청과 '즐요일' 캠페인 MOU 체결
	9	요리에센스 연두, 독일 아누가 2025 '혁신 제품' 선정
	11	'샘표 고추장' 2025 세계일류상품 선정
		상생협력 노력으로 '중소벤처기업부 장관' 표창
12	가족친화인증기업 '선도기업' 선정	

[SFS (Sempio Food Services, Inc.)]

연도	월	내용
2021	11	미국 유통망 확대 및 안정적인 물량공급을 위해 동부지역(MD) 물류창고 매입

[선부(상해)상무유한공사]

연도	월	내 용
-	-	-

### 3. 자본금 변동사항

자본금 변동추이

(단위 : 원, 주)

종류	구분	제10기 (2025년말)	제9기 (2024년말)	제8기 (2023년말)	제7기 (2022년말)	제6기 (2021년말)
보통주	발행주식총수	4,568,286	4,568,286	4,568,286	4,568,286	4,568,286
	액면금액	500	500	500	500	500
	자본금	2,284,143,000	2,284,143,000	2,284,143,000	2,284,143,000	2,284,143,000
우선주	발행주식총수	0	0	0	0	0
	액면금액	0	0	0	0	0
	자본금	0	0	0	0	0
기타	발행주식총수	0	0	0	0	0
	액면금액	0	0	0	0	0
	자본금	0	0	0	0	0
합계	자본금	2,284,143,000	2,284,143,000	2,284,143,000	2,284,143,000	2,284,143,000

### 4. 주식의 총수 등

#### 가. 주식의 총수

주식의 총수 현황

(기준일 : 2025년 12월 31일 )

(단위 : 주, %)

구 분	주식의 종류		비 고
	보통주	합계	
I. 발행할 주식의 총수	50,000,000	50,000,000	-
II. 현재까지 발행한 주식의 총수	4,568,286	4,568,286	-
III. 현재까지 감소한 주식의 총수	-	-	-

구 분	주식의 종류		비고
	보통주	합계	
1. 감자	-	-	-
2. 이익소각	-	-	-
3. 상환주식의 상환	-	-	-
4. 기타	-	-	-
IV. 발행주식의 총수 (II-III)	4,568,286	4,568,286	-
V. 자기주식수	1,690	1,690	-
VI. 유통주식수 (IV-V)	4,566,596	4,566,596	-
VII. 자기주식 보유비율	0.04	0.04	-

## 나. 자기주식

자기주식 취득 및 처분 현황

(기준일: 2025년 12월 31일 )

(단위: 주)

취득방법	주식의 종류	기초수량	변동 수량			기말수량	비고	
			취득(+)	처분(-)	소각(-)			
배당 가능 이익 범위 이내 취득	직접 취득	장내 직접 취득	보통주	-	-	-	-	-
			우선주	-	-	-	-	-
		장외 직접 취득	보통주	-	-	-	-	-
			우선주	-	-	-	-	-
		공개매수	보통주	-	-	-	-	-
			우선주	-	-	-	-	-
	소계(a)	보통주	-	-	-	-	-	
		우선주	-	-	-	-	-	
	신탁 계약에 의한 취득	수탁자 보유수량	보통주	-	-	-	-	-
			우선주	-	-	-	-	-
		현물보유수량	보통주	-	-	-	-	-
			우선주	-	-	-	-	-
소계(b)		보통주	-	-	-	-	-	
		우선주	-	-	-	-	-	
기타 취득(c)	보통주*	1,690	-	-	-	1,690	-	
	우선주	-	-	-	-	-	-	
총 계(a+b+c)	보통주	1,690	-	-	-	1,690	-	
	우선주	-	-	-	-	-	-	

## 5. 정관에 관한 사항

### 가. 정관 변경 이력

정관변경일	해당주총명	주요변경사항	변경이유
2025년 03월 24일	제9기 정기주주총회	제23조(주주총회의 의장) 제44조(상담역 및 고문) 제48조(이익배당)	- 상장형 표준정관 등을 반영 - 회사의 업무 기준과 맞지 않는 조항 삭제 - 배당기준일을 배당결정일 이후의 날로 정할 수 있음에 따라, 배당기준일을 의결권 행사 기준일과 다른 날로 정할 수 있도록 함
2021년 03월 22일	제5기 정기주주총회	제2조(목적) 제11조(동등배당) 제12조(명의개서대리인) 제13조(주주명부 작성·비치) 제14조(주주명부의 폐쇄 및 기준일) 제16조(전환사채의 발행) 제17조(신주인수권부 사채의 발행) 제17조의2(사채 및 신주인수권증권에 표시되어야 할 권리의 전자등록) 제19조(소집시기) 제31조(이사 및 감사의 선임) 제48조(이익배당)	- 목적사업 추가 - 상법개정에 따른 동등배당 취지로 내용을 정비 - 전자증권법, 전자등록제도 도입에 따른 내용 변경  - 상법개정 사항을 반영

### 나. 사업목적

#### 1) 사업목적 현황

구분	사업목적	사업영위 여부
1	식품의 제조 및 가공업	영위
2	식품 및 생활필수품의 유통, 판매업	영위
3	식품 및 생활필수품의 위탁, 판매업	미영위
4	장류원료, 통조림원료 등의 재배, 가공 및 매매업	미영위
5	기타 식품공업의 발전을 위한 연구투자 및 식품 첨가물의 제조, 판매업	영위
6	무역업(수출입업 및 수출입 대행업)	영위
7	외식업	미영위
8	주류 제조 및 판매업	미영위
9	박물관 운영업	미영위
10	문화예술사업	미영위
11	정기간행물 발행 및 저작권 관리업	미영위
12	창고업	미영위
13	부동산 임대업	미영위

구분	사업목적	사업영위 여부
14	주택 건설업	미영위
15	서적의 통신판매업	미영위
16	전 각호에 관련된 부대사업일체 및 투자	미영위

\* 공시서류작성기준일 현재 정관상 명시된 회사의 사업목적임

## 2) 사업목적 변경 내용

구분	변경일	사업목적	
		변경 전	변경 후
수정	2026.03.23	1. 식품의 제조 및 가공업	1. 농·수·축산물, 건강기능식품 및 식품의 생산, 제조, 가공, 유통 및 판매업
수정	2026.03.23	15. 서적의 통신판매업	15. 전자상거래, 통신판매 및 관련 유통업
추가	2026.03.23	-	16. 주류 수출업

\* 해당 변경 내용은 제10기 정기주주총회(2026년 3월 23일 개최 예정)에 정관 변경 안건으로 포함되어 있습니다.

## II. 사업의 내용

### 1. 사업의 개요

우리회사는 단일 식품제조 사업부문을 영위하고 있으며 장류인 간장, 된장, 고추장, 쌈장과 장류 외인 요리에센스 연두, 폰타나(fontana), 백년동안, 질러(Ziller), 순작(純作), 국수, 반찬·통조림, 기본양념, 간편·양념, 티아시아(T'Asia), 새미네부엌, 차오차이, 밸런스 죽 등을 제조, 판매합니다.

우리회사(장류)의 주요 원재료는 탈지대두(간장), DNS맥(간장), 대두(된장, 간장, 연두)로 해외에서 사전에 물량을 확보하여 구매하고 있으며, 국산도 일부 구매합니다. 생산시설은 경기도 이천, 충북 영동, 세종시 조치원에 있으며, 연구소는 오송과 서울에 있습니다.

매출의 구성은 국내 : 해외 매출 비율이 약 9 : 1이며, 장류 : 장류 외 매출 비율은 약 5 : 5 입니다.

우리회사의 국내 판매 경로는 신유통 채널, 대리점 채널, 농협 채널, 특판/특약 채널, 온라인/소매 채널로 구분되며 신유통 채널(대형유통점, SSM, 편의점, 백화점 등)의 매출 비중이 가장 큽니다. 해외 판매 경로는 Distributor/Dealer, Retailer/온라인 등이 있습니다.

각 품목별 특징 및 해외법인의 시장여건 등은 '7. 기타 참고사항'을 참고하십시오.

### 2. 주요 제품 및 서비스

#### 가. 주요 제품 등의 현황

주요 제품 등의 매출 현황은 다음과 같습니다.

(단위 : 원)

사업 부문	구분	제품/상품	품목	세부 사항	매출액* (비율)
					제10기
	장류	제품	간장	양조간장/진간장/국간장/맛간장/조림간장/용도간장/아이간장/향신장	233,347,172,649 (51.3%)
		제품	된장	토장/서리태 토장/국산콩 토장/백일된장/국산콩 백일된장/토장찌개양념/차돌 토장 찌개양념/꽃게 토장찌개양념/미소된장/재래식옛된장/된장	
		제품	고추장	조선고추장/매운 조선고추장/국산 조선고추장/저당 태양초 고추장/토굴 고추장/저당 초고추장/초고추장/저당 비빔장/비빔장	
		제품	쌈장	쌈도장/매콤 쌈도장/시골식 쌈도장/매콤한 쌈도장/저당 양념쌈장/토굴쌈장	
		제품/상품	새미네부엌	김치양념/요리소스/샤브샤브소스/간장	
			연두순/연두진/연두우리콩/연두청양초/		

사업 부문	구분	제품/상품	품목	세부 사항	매출액* (비율)
					제10기
식품	장류 외	제품/상품	요리에센스 연두	연두링 멀치디포리/연두링 다시마표고야채/연두링 사골과한우/연두링 황태와우/연두링 한우와야채	221,730,090,426 (48.7%)
		상품	폰타나(fontana)	파스타소스/파스타면/스튜&리조또/수프/스프레드/드레싱/고기소스/오일&발사믹/크루통	
		상품	티아시아 (T'Asia)	전자레인지용커리/분말요리용커리/난· 라쌌/쿠링소스/라이스누들/월남쌈	
		상품	차오차이	짜장(전자레인지용/요리소스용/면키트)/짬뽕/마파두부/마라탕, 휘귀, 상귀/중화요리소스	
		상품	백년동안	순발효흑초원액/음용흑초/저당흑초	
		제품/상품	질러(Ziller)	육포	
		제품	순작(純作)	우려마시는 차/끓여마시는 차/아이전용 차/분말 차	
		상품	국수	오리지널 국수/건강 국수/영양 국수/그때 그 추억 국수	
		상품	간편식	밸런스죽/생생등백 국탕찌개/즉석국/쓱쓱밥 밥도둑 반찬 파우치/쓱쓱밥 밥도둑 반찬 통조림/우리엄마 반찬 통조림/요리용 통조림/일반 통조림(수산/과일)	
		상품	기본양념	참기름· 들기름/소금/식초/물엿	
		상품	간편· 양념	고기양념/해산물양념/두부양념/찌개양념/떡볶이//파우치형육수/디핑소스/국시장국	
	제품/상품	기타	선물세트 등		
합계					455,077,263,075 (100.0%)

\* 매출비율 = (해당 품목 매출액 / 제상품 총매출액) x 100(%)

\*\* 상기 매출실적은 매출할인 및 반품충당금의 가감 전 품목별 총매출액이며, 연결포괄손익계산서 상의 순매출액은 408,926,546,791원입니다.

## 나. 주요 제품 등의 가격 변동 추이

최근 사업연도에는 제품 가격 변동 추이는 다음과 같습니다.

<최근 사업연도 제품 가격 추이>

(단위 : 원)

품목	제품명	제10기	제9기	제8기
간장	양조간장 501 500ml	5,950	5,950	5,370
요리 에센스 연두	연두순 320g	5,980	5,980	5,980
폰타나 수프	폰타나 피에몬테 그릴드 머쉬룸 크림 수프 180g	3,480	2,980	2,980

※ 산출기준 : 할인점 소매가

## 3. 원재료 및 생산설비

### 가. 주요 원재료의 매입 현황

탈지대두는 간장 제품의 주원료로 Non-GMO 대두만을 원료로 하며, 인도산과 미국산, 중국산을 구매하고 있습니다. DNS맥은 고단백 소맥 품종으로 간장 제품의 주원료이며 미국산 원맥을 사용하고 있습니다. 대두는 된장 제품, 일부 간장 제품, 연두의 주원료이며 미국산을 주로 구매하며, 국산도 일부 구매하고 있습니다.

<주요 원재료 매입액>

(단위 : 백만원)

매입유형	품목	주요 매입처	매입처와 회사와의 특수한 관계여부	구체적 용도	매입액		
					제10기	제9기	제8기
원재료	탈지대두	N社, D社	없음	간장	16,613	18,614	20,009
	DNS 맥	S社, D社	없음	간장			
	대두	H社, D社	없음	된장, 간장, 연두			

나. 주요 원재료의 가격변동추이

2025년 국제 곡물 시장은 2024년 대비 공급 확대와 재고 변화가 시세와 수급 전반에 영향을 미쳤습니다. 대두는 글로벌 공급이 풍부한 가운데 가격이 전반적으로 하방 압력을 받았습니다. 특히 브라질이 2024/25 시즌 역대 최대 대두 생산량을 기록하며 남미를 중심으로 한 공급 확대가 지속되었습니다. 한편 주요 수입국인 중국은 미·중 무역 갈등의 영향으로 미국산 대신 브라질산 대두 수입 비중을 확대하였고, 미국은 중국향 수출 감소를 보완하기 위해 비중국권 국가로의 수출을 늘리며 시장 대응에 나섰습니다.

소맥 역시 전년 대비 국제 시세가 하락하는 모습을 보였습니다. 러시아와 유럽 지역의 작황 개선으로 생산량이 증가하면서 주요 수출국의 공급 여력이 확대되었습니다. 소비량 또한 전년 대비 증가하였으나, 생산 증가폭이 이를 상회하면서 기말재고는 전년 대비 증가하였습니다.

반면, 옥수수는 미국의 옥수수 재고 및 공급 부족 우려가 지속되는 가운데 견조한 수요의 영향으로 전년 대비 가격이 상승하였습니다. 다만 2025/26 시즌에는 미국의 옥수수 파종 면적 확대에 따른 생산 증가가 전망됨에 따라, 가격 상승 폭은 제한될 것으로 예상됩니다.

<주요 원재료 가격변동추이>

(단위 : 원/kg)

원재료명	제10기	제9기	제8기
탈지대두, DNS 맥, 대두*	810	930	1,036

\* 국산 대두는 제외하고 수입산 대두만을 포함하여 계산함

## 다. 생산능력, 생산실적, 가동률

### 1) 생산능력

간장/연두, 된장/고추장/쌈장, 차류, 육포 각각 생산능력의 산출식은 다음과 같습니다.

품목	산출식
간장/연두	- 생산능력 = (생간장 capacity/일) x 12개월 작업일수 - 산출기준 : 재공품인 생간장을 기준으로 일일 capacity로 산출
된장/고추장/쌈장	- 생산능력 = (된장/고추장/쌈장의 제국 가능량/월) x 12개월 작업일수 - 산출기준 : 제국 capacity를 이용 반제품 capacity를 산출한 후 포장 가능량을 산출
육포	- 생산능력 : (육포 건조 횟수/일 x 55kg) x 12개월 작업일수 - 산출기준 : 건조기 capacity를 이용하여 월 건조 횟수를 산출한 후 1건조 생산량을 55kg으로 계산
차류	- 생산능력 : 일일 capacity x 12개월 작업일수

위 산출식에 따라 계산한 생산능력은 다음과 같습니다.

### <최근 사업연도 각 품목별 생산 능력>

(단위 : KL, 톤)

사업부문	품목	사업소	제10기	제9기	제8기
식품제조	간장/연두	이천공장	93,000 KL	93,000 KL	81,750 KL
	된장/고추장/쌈장	영동공장	15,840 톤	15,840 톤	10,080 톤
	육포	영동공장	602 톤	602 톤	602 톤
	차류	조치원공장	2,160 톤	2,868 톤	2,940 톤

### 2) 생산실적

간장/연두, 된장/고추장/쌈장, 차류, 육포의 생산실적은 다음과 같습니다.

<최근 사업연도 각 품목별 생산 실적>

(단위 : KL, 톤)

사업부문	품목	사업소	제10기	제9기	제8기
식품제조	간장/연두	이천공장	51,810 KL	54,662 KL	49,637 KL
	된장/고추장/쌈장	영동공장	7,920 톤	7,631 톤	8,080 톤
	육포	영동공장	193 톤	204 톤	214 톤
	차류	조치원공장	834 톤	648 톤	792 톤

3) 가동률

간장/연두, 된장/고추장/쌈장, 육포, 차류의 가동율을 생산능력 대비 생산실적으로 산출하였습니다.

<각 사업소/품목별 가동률>

(단위 : KL, 톤, %)

사업소 (품목)	제10기			제9기		
	생산능력	생산실적	가동률	생산능력	생산실적	가동률
간장/연두	93,000 KL	51,810 KL	55.7%	93,000 KL	54,662 KL	58.8%
된장/고추장/쌈장	15,840 톤	7,920 톤	50.0%	15,840 톤	7,631 톤	48.2%
육포	602 톤	193 톤	32.1%	602 톤	204 톤	33.9%
차류	2,856 톤	834 톤	29.2%	2,868 톤	648 톤	22.6%

라. 생산설비의 현황

우리회사는 이천, 영동, 조치원, 영동, 오송 등에 생산설비를 보유하고 있습니다.

(단위 : 원)

사업소	소유 형태	자산항목	기초장부가액	증가액	감소액	상각액	기말장부가액
이천 영동 조치원 오송 등	자가 (등기)	토지	20,088,030,316	10,505,418,035	-	-	30,593,448,351
		건물	22,386,930,102	1,057,440,217	-	-1,119,954,577	22,324,415,742
		구축물	3,439,316,145	25,000,000	-	-306,621,227	3,157,694,918
		기계장치	81,857,071,109	8,716,109,371	-38,000	-16,049,118,609	74,524,023,871
		차량운반구	162,111,758	198,237,175	-5,000	-78,700,467	281,643,466
		공기구비품	2,246,589,648	837,904,563	-986,794	-954,771,308	2,128,736,109
		건설중인자산	4,936,184,375	3,750,131,818	-6,015,516,193	-	2,670,800,000
합계		135,116,233,453	25,090,241,179	-6,016,545,987	-18,509,166,188	135,680,762,457	

※ 증가액, 감소액에는 건설중인자산의 대체 금액이 포함되어 있으며, 주요 유형자산에 대한 시가는 객

관적인 판단이 어려워 기재를 생략합니다.

## 마. 설비의 투자 및 투자계획 등

(단위 : 백만원)

사업장	구분	투자기간	투자대상자산	향후 기대효과	기투자액**	향후투자액 (향후 1년 이내)
이천,영동 등	신설	2025.01 ~ 2025.12	기계장치, 자산	생산능력 증가, 생산 자동화, 운영효율성 증대, 품질향상	12,802	1,869
	대규모 수선	2025.01 ~ 2025.12	기계장치	생산자동화, 설비보수, 품질향상	2,360	0
	보수	2025.01 ~ 2025.12	기계장치, 건축물, 구축물, 공기구, 비품	품질향상, 노후장비 교체, 설비수명 연장, 안전 개선, 위생 개선, 환경 개선, 생산안정성 향상, 예방 보전	3,081	491
합계					18,243	2,360

\* 공시기준일 현재 진행 중이거나 계획이 있는 주요 투자 사항임

\*\* 기투자액은 2025.01 ~ 2025.12 투자한 금액임

## 4. 매출 및 수주상황

### 가. 매출실적

(단위 : 원)

사업부문	매출유형	품목	제10기	제9기	제8기	
식품제조	제품 및 상품	장류	국내	200,308,327,001	193,127,983,168	187,260,234,105
			해외	33,038,845,648	29,660,276,290	25,928,352,316
			합계	233,347,172,649	222,788,259,458	213,188,586,421
		장류 외	국내	188,701,226,856	193,874,845,607	185,258,109,121
			해외	33,028,863,570	33,230,335,194	28,490,969,818
			합계	221,730,090,426	227,105,180,801	213,749,078,939
합계		국내	389,009,553,857	387,002,828,775	372,518,343,226	
		해외	66,067,709,218	62,890,611,484	54,419,322,134	
		합계	455,077,263,075	449,893,440,259	426,937,665,360	

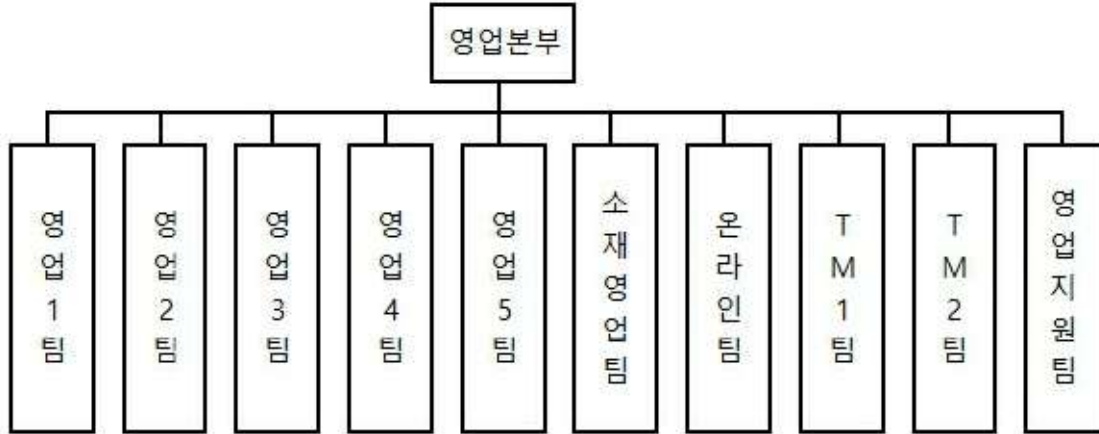
※ 상기 매출실적은 매출할인 및 반품충당금의 가감 전 품목별 총매출액이며, 제10기 연결포괄손익계산서상의 순매출액은 408,926,546,791원입니다.

## 나. 판매경로 및 판매방법

[샘표식품]

### 1) 판매조직

공시기준일 현재 우리회사 국내 영업조직은 다음과 같습니다.



영업본부 조직도(2025년 12월 31일 기준)

2) 판매경로

- 우리회사의 국내 판매 경로는 다음과 같이 운영하고 있습니다.
  - 신유통 채널 : 대형유통점, SSM, 편의점, 백화점 등
  - 대리점 채널 : 대리점 -> 소매점
  - 농협 채널 : 농협 매장(하나로마트)
  - 특판/특약 채널 : 식자재도매점, 관납, 급식 등
  - 온라인/소재 채널: 온라인 쇼핑, 소재

각 판매 경로별 매출액 비중은 아래와 같습니다.

<판매 경로별 매출액 비중>

(단위 : %)

판매경로 구분	매출액 비중		
	제10기	제9기	제8기
신유통	29.7	32.3	34.1
대리점	16.8	17.8	18.9
농협	11.5	12.2	12.5
특판/특약	12.2	12.0	11.9
온라인/소재 채널	29.8	25.7	22.6

o 우리회사의 해외 판매 경로는 다음과 같습니다.

구분	판매경로	
본사	Distributor/Dealer	Retailer/온라인
법인(미국, 중국)/지사	Retailer	
	Distributor/Dealer	Retailer
	직접/Distributor	온라인

### 3) 판매전략

간장, 장류, 폰타나 파스타, 수프, 티아시아 커리, 밸런스 죽, 새미네부엌 등 각 카테고리별 전략에 맞는 채널별 활동 및 프로모션을 통해 신규 고객 유입과 시장의 성장을 리드하고자 합니다. 2025년 브랜드 확장을 목표로 출시되는 신제품을 입점, 판매될 수 있는 영업 활동 계획을 마련하였으며, 이를 실행시켜 나가하고자 합니다.

#### [SFS (Sempio Food Services, Inc.)]

샘표는 미국 내 영업 조직을 서부 영업, 동부 및 중서부 영업, 외식 전문 영업, 현지 유통용 장류 영업 등으로 세분화하여 운영하고 있습니다. 서부 및 동부에 위치한 자체 물류창고를 기반으로, 주요 유통매장과 외식업체에 직접 제품을 공급하고 있으며, 지역별 딜러와 협력하여 효율적인 소매 유통망을 확보하고 있습니다. 또한, Kroger, KeHE, UNFI, TCW 등 미국 대형 유통업체와 협업하여 한식 제품을 대중시장에 본격적으로 진입시키고 있으며, 한식의 활용 레시피와 조리법을 함께 소개하여 현지 시장의 수요 창출에 기여하고 있습니다. 온라인 부문에서는 Amazon, iHerb, Shopify 등 글로벌 전자상거래 플랫폼을 통해 북미 및 전세계 소비자들에게 제품을 판매하고 있으며, 샘표 공식 홈페이지 및 SNS 채널을 통해 지속적으로 콘텐츠를 제공하여 브랜드 충성도를 높이고 있습니다.

#### [선부(상해)상무유한공사]

선부(상해)상무유한공사는 중국 시장 내 메인스트림 유통, FS(식자재) 채널, 교민 채널, 이커머스 채널을 명확히 구분하고, 각 채널 특성에 맞춘 핵심 영업 조직을 중심으로 사업을 운영하고 있습니다. 로컬 소비자 시장의 경우, 현지 소비자 특성에 적합한 수입 대리상과 협업하여 주요 프리미엄 및 대형 유통 채널(Ole, 팡동라이, 월마트 등)을 중심으로 시장에 진입하고 있으며, 온라인 부문에서는 타오바오, 티몰, 징동상청

등 주요 전자상거래 플랫폼을 통해 판매를 확대하고 있습니다.

교민 시장은 교민 인구 감소 및 소비 환경 변화로 전반적인 시장 규모가 축소되는 추세이나, 내륙 지역 신규 수요 발굴과 FS(식자재) 채널 연계를 통해 매출 기반을 유지·확대하는 전략을 추진하고 있습니다. 특히 지역별 유통 파트너와의 협업을 통해 교민 밀집 지역에 국한되지 않고, 내륙 상권으로 유통 범위를 점진적으로 확대하고 있습니다.

아울러, 호텔·레스토랑·단체급식 등을 포함한 식자재(FOOD SERVICE) 채널을 중장기 핵심 성장 영역으로 설정하고, 현지 주방장 네트워크 및 전문 유통 대리상과의 협력을 강화하고 있습니다. 제품 시연회, 조리 레시피 제안, 사용 사례 공유 등을 통해 실제 조리 환경에서의 활용도를 제고함으로써 대량 구매 수요 및 신규 거래선 확보를 확대하고, 이를 통해 B2B 영역에서의 안정적인 매출 기반과 브랜드 인지도를 동시에 강화하고 있습니다.

한편, 전통 오프라인 유통 채널의 입점 및 관측에는 상당한 비용이 수반되는 점을 고려하여, 무분별한 채널 확장보다는 선택과 집중 전략을 기반으로 한 신중한 입점 정책을 유지하고 있습니다. 현지 소비자 니즈를 반영한 제품 개발과 채널 적합성에 대한 사전 검토를 우선함으로써, 비용 효율성을 제고하고 실질적인 매출 성과 창출에 집중하고 있습니다.

또한, 전통 유통 채널을 보완하는 수단으로 온라인 플래그십 스토어 운영을 강화하여 온·오프라인 유통 채널 간 시너지 효과를 창출하고 있습니다. 이를 통해 기존 유통 구조의 한계를 보완하고 비효율적인 비용 집행을 최소화함으로써 자원 활용도를 극대화하고 있으며, 이러한 유통 전략을 기반으로 단기적인 매출 성장과 함께 중장기적으로 효율적이고 지속 가능한 유통망 구축을 목표로 하고 있습니다.

## 다. 수주상황

공시기준일 현재 별도의 수주현황은 없습니다.

## 5. 위험관리 및 파생거래

### 가. 위험관리 현황

우리회사는 여러 활동으로 인하여 신용위험, 유동성위험, 이자율위험 및 기타 가격위

험에 노출되어 있습니다. 우리회사의 위험관리는 우리회사의 재무적 성과에 영향을 미치는 잠재적 위험을 식별하여 우리회사가 허용 가능한 수준으로 감소, 제거 및 회피하는 것을 그 목적으로 하고 있습니다. 우리회사는 전사적인 수준의 위험관리 정책 및 절차를 통해 재무부문에서 위험관리에 대한 총괄책임을 담당하고 있습니다. 우리회사의 재무부문은 영업과 관련한 금융위험을 감시하고 관리하는 역할을 하고 있으며, 각 부서와의 긴밀한 공조와 투자기관 및 금융기관 등에서 제공하는 시장정보 등을 이용하여 주기적으로 모니터링, 평가 및 관리를 통해 시장위험에 대비하고 있습니다. 또한 우리회사의 내부감사인은 위험 관리 정책 및 절차의 준수 여부와 위험노출 한도를 지속적으로 검토하고 있습니다.

세부적인 시장위험과 위험관리 내용은 'III. 재무에 관한 사항'의 '3. 연결재무제표 주석' 및 '5. 재무제표 주석' 내용을 참고하시기 바랍니다.

## 나. 파생거래 현황

우리회사는 공시기준일 현재 파생상품 계약이 없습니다.

## 6. 주요계약 및 연구개발활동

### 가. 경영상의 주요 계약

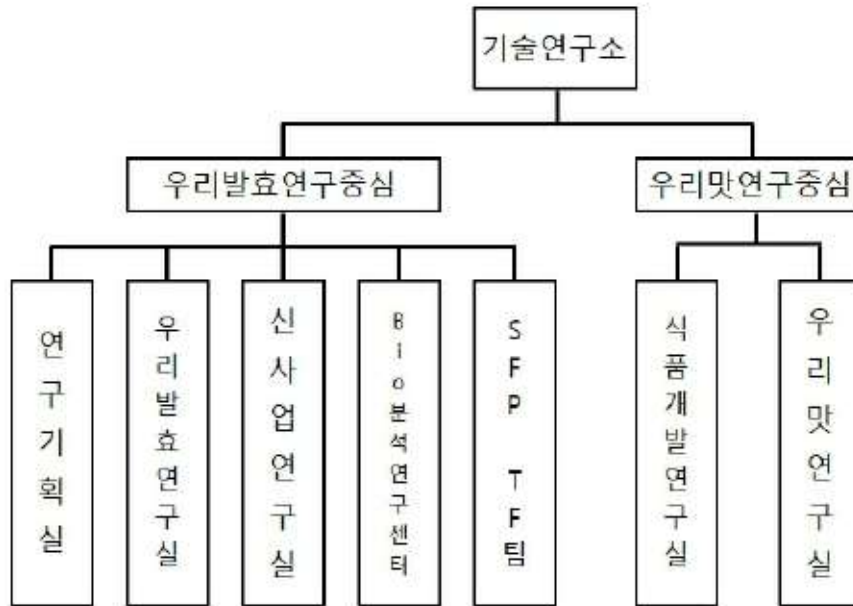
해당 사항 없음

### 나. 연구개발 담당조직

우리회사 연구개발은 '우리발효연구중심', '우리맛연구중심' 두 개 연구조직으로 구성되어 발효를 근간으로 하는 기술과 맛에 대한 연구를 진행하고 있습니다.

우리발효연구중심은 제품을 구성하는 발효 소재 및 물질 개발 등 발효를 중심으로 연구하고 있고, 연구전담조직은 우리발효연구실, 신사업연구실, 연구기획실, Bio 분석연구센터, SFP TF팀이 있습니다.

우리맛연구중심은 국내 최초로 과학자, 영양학자, 셰프로 구성되어 우리맛에 대한 정체성과 이를 과학적으로 설명할 수 있는 연구를 하고 있으며, 연구전담조직으로는 식품개발실과 우리맛연구실이 있습니다.



연구개발 담당조직(2025년 12월 31일 기준)

### 다. 연구개발비용

(단위 : 원)

과 목	제10기	제9기	제8기	비고
연구개발비용계*	14,616,472,256	13,621,142,150	14,030,508,114	
(정부보조금)	-759,128,737	-965,742,368	-995,120,538	
(정부보조금 차감후) 연구개발비용계	13,857,343,519	12,655,399,782	13,035,387,576	
(정부보조금 차감후) 연구개발비용계/ 매출액 비율(%)	3.4%	3.1%	3.4%	-

\* 정부보조금(국고보조금)을 차감하기 전의 연구개발비용 지출총액을 기준으로 산정함

\*\* '(정부보조금 차감후) 연구개발비용계/매출액 비율'에서 사용된 매출액은 연결포괄손익계산서 상의 매출액으로 총매출액에서 매출할인, 반품충당금을 가감한 순매출액을 사용하였습니다.

### 라. 연구개발실적

우리회사의 2025년 연구개발실적은 다음과 같습니다.

분야	구분	연구실적
		폰타나 레몬 허브 딜 타르타르 드레싱 250g
		Fontana 오리엔탈 드레싱 1.8 kg

분야	구분	연구실적
제품	소스	Fontana 발사믹 드레싱 1.8 kg
		Fontana 이탈리아인 드레싱 1.8 kg
		Fontana 무지방 발사믹 샐러드 드레싱 230g
		폰타나 나폴리 토마토 저당 파스타소스 (430g, 병)
		폰타나 오리지널 크림 수프 (180g*6개입/지함)
		FS용 마라탕소스 1kg, FS용 특제짜장소스 1kg
		찌개양념 2종(순두부찌개양념, 매운탕양념)
		저당 매콤달콤 학교앞 떡볶이양념
		고기양념 2종(조선갈비양념, 조선불고기양념), 저당 고기양념 2종(저당 불고기양념, 저당 제육볶음 양념), 저당찜닭양념
		새미네부억 백숙, 삼계탕육수, 차오차이 한국풍 마파두부소스, 차오차이 어항가지소스
		차오차이 직화 수타식 짜장면, 차오차이 수타식 유니 짜장면
		티아시아 저당 피넛 월남쌈 소스, 티아시아 저당 스위트 칠리 소스
		폰타나 미트 라구 파스타소스
		폰타나 볼로냐 베이컨 볼로네제 파스타소스
		스프레드
	폰타나 스프레드 아몬드&피넛	
	육수	매콤칼칼샤브샤브육수
		연두링 한우와 야채, 연두링 황태와 무, 연두링 사골과 한우
	간식	질러 부드러운 라이트 육포, 질러 우리아이 순수육포
		질러 클래식 육포
	장류	양조간장 P(B2B), 샘표 순간장(B2B), FSP-3(B2B)
		홍계간장
		스퀴즈쌈토장 2종(시골식, 매콤한)
		저당 양념쌈장, 저당 초고추장, 저당 비빔장
	가정간편식	국산쌀소면
		티· 아시아 랍스터 푸팟퐁 커리
		티· 아시아 요거트 라씨 파우더 라이트
		차오차이 시추안 마라탕, 차오차이 한국풍 마파두부
		폰타나 이탈리아 링귀니
		폰타나 이탈리아 펜네 리가테
	발효식초	백년동안 흑초 저당 산머루복분자, 백년동안 흑초 저당 자몽라임
	차류	순작 진생강차, 진쌍화차
	해외 수출용 소스	네덜란드 FS용 고추장 치킨 소스 2 kg(Spicy sweet sauce)

## 마. 특허권

내용	출원일	상용화 여부 및 매출기여도	취득일
페놀계 화합물 및 에스테르계 화합물 중 하나 이상의 생 성능을 갖는 바실러스 서브틸러스 균주	2019-11-27		2025-02-04
장류 제조 시에 식중독균Bacillus cereus의 성장을 억제 하는 신규한 곰팡이Aspergillus luchuensis M2096	2021-11-11		2025-03-10
진세노사이드 전환용 조성물 및 이를 이용한 진세노사 이드의 전환 방법	2022-12-29		2025-09-26

## 7. 기타 참고사항

우리회사는 단일 식품제조 사업부문을 영위하고 있으며 각 품목별 특징 및 해외법인의 시장여건 등은 다음과 같습니다.

### [샘표식품]

#### o 간장

(산업의 성장성) 간장시장은 소스류 시장의 성장, 외식 증가 등으로 인해서 서서히 양적으로 감소하고 있습니다.

(경기변동의 특성) 계속되는 경기 침체로 간장시장의 매장 내 판촉 경쟁은 심화되고 있습니다.

(국내시장 여건) 소득수준 향상에 따라 건강지향, 웰빙 경향에 맞춰 간장시장에서도 원재료, 성분 등 제품의 안전성에 대한 관심이 증가하고 있습니다. 또한, 편의성을 추구하는 소비자 트렌드가 확대됨에 따라 용도별 / 기능별로 세분화된 간장 제품의 매출이 확대되고 있습니다.

(회사의 경쟁우위요소) 70년 발효 명가 '샘표'는 국내 최장수 브랜드로 수십년간 간 장 시장에서 절반 이상의 점유율을 차지할 만큼 국민의 사랑을 받고 있습니다. 1987년 경기도 이천에 단일 간장공장으로는 세계 최대 생산능력인 연간 8만kl를 생산할 수 있는 간장공장을 건설하였습니다. 샘표 이천공장은 국내 최대 규모를 자랑합니다. 1998년, 2000년 각각 ISO 9001 및 ISO 14001 인증을 받았으며, 2002년에는 HAC CP(식품위해요소 중점관리기준) 지정을 받았습니다. 2003년에는 부설 식품안전연구 센터가 산업자원부 기술표준원으로부터 국제공인시험기관(KOLAS)으로 지정되어 국제 기준에 따라 품질 시스템을 체계적으로 관리하고 있습니다. 샘표 간장은 뛰어난 발효기술을 바탕으로 2011년 세계일류상품에 선정되었습니다.

## o 연두

**(산업의 성장성)** '요리에센스 연두'는 맛내기 조미식품군에서 '요리 에센스'라는 새로운 카테고리를 창출한 제품입니다. '요리 에센스 연두'는 순식물성 콩발효 제품으로, 한식은 물론 서양식을 포함한 다양한 요리에 사용할 수 있어 신규 카테고리로서 지속적인 성장이 기대됩니다. 2015년 10월 100% 국산콩을 발효하고 국산야채를 사용한 프리미엄 제품 '연두 우리콩'을 출시하였고, 2017년 4월 국산 청양고추를 우려낸 '연두 청양초' 출시하여 소비자의 선택의 폭을 넓혔습니다. 특히 2018년 3월에는 세계 최대 규모의 유기농 자연식품 박람회인 “애너하임 국제 자연식품박람회”에서 올해의 차세대 혁신제품으로 선정되었으며, 같은 해 미국 시장에 Yondu Vegetable Umami를 공식 런칭하면서 글로벌 시장을 적극 공략해 나가고 있습니다. 이는 2020년 5월 미국 FABI Award에서 올해의 혁신제품상 수상으로 이어졌으며, 특히 2022년 8월 영국 ‘2022 그레이트 테이스트 어워즈(Great Taste Awards)’ 최우수상 심사평에서는 ‘고기로 낸 육수를 대신해도 될 만큼 훌륭한 소스’로 극찬을 받기도 하는 등, 세계 무대에서 우수성을 인정받고 있습니다. 2025년 9월에는 독일 세계적 식품박람회 아누가(Anuga)에서 독보적인 콩발효 맛내기 기술로 탄생한 연두의 K-푸드의 글로벌 경쟁력을 인정받아 ‘혁신 제품’으로 선정되었습니다.

**(산업의 계절성)** '요리 에센스 연두'는 가정의 요리 필수품으로서, 경기 변화에 큰 영향을 받지 않습니다.

**(국내시장 여건)** 콩을 발효한 순식물성의 연두는 재료의 참맛을 살려주어 요리 본연의 맛을 즐길 수 있는 특징을 바탕으로 요리에센스라는 신규 카테고리를 창출하였고 그 가치를 인정받고 있습니다. 이러한 연두의 열풍으로 맛내기 시장은 분말 형태에서 액상 형태로 세대 교체되는 흐름을 보이고 있어 시장의 성장가능성은 매우 큽니다.

최근 맛내기 조미식품군 중 육수 카테고리에서 코인육수 시장이 약 1500억 이상으로 급성장함에 따라 연두에서도 2024년 2월 국물 맛의 핵심인 자연 재료를 한번 곁들 우려낸 ‘연두링’ 2종(멸치디포리, 다시마표고야채)를 출시해 브랜드의 입지를 더욱 공고히 다지고 있습니다. 자연 재료로 깊은 국물맛을 내는 연두링은 2025년 4월 황태를 곁들 황태뼈까지 우려 시원한 국물맛 내는 ‘황태와무’, 한우 양지를 가마솥 방식으로 푹 우려내 깊은 국물맛 내는 ‘한우와야채’ 2종을 출시하였으며, 2025년 11월에는 ‘사골과 한우’를 출시하여 소비자들의 긍정적인 반응을 얻고 있습니다.

**(회사의 경쟁우위요소)** '요리 에센스 연두'는 발효 명가 샘표의 콩발효 기술을 통해 만들어진 제품입니다. 콩에는 천연의 맛 성분인 주요 아미노산이 소고기, 멸치, 표고

버섯보다 3배 이상 많고, 그 자체의 맛과 향이 강하지 않습니다. 이러한 콩 발효액에 파, 마늘, 무 등 갖은 양념 우린 물을 더해 만든 연두는 요리할 때 원재료의 맛을 해치지 않고 인공적이지 않아 자연스럽게 재료의 참맛을 살려주며 순식물성 재료만으로도 깊고 균형 잡힌 풍미가 매력적입니다. 전통적으로 장을 기반으로 맛을 내던 한국인에게 샘표의 핵심기술인 콩발효는 한식과 더 나아가 우리 식생활의 근본을 살려 삶을 풍요롭게 해줄 것입니다. 이러한 콩발효의 가치와 세계시장에서의 향후 성장가능성을 높이 평가받은 요리에센스 연두는 산업통상자원부 주최의 2016년 차세대 세계일류상품으로 선정되었으며 2023년 비건 인증도 취득하였습니다.

'요리에센스 연두'는 건강에 대한 관심이 증가하는 트렌드에 부합할 뿐 아니라, 사회활동 증가 등으로 요리에 어려움을 겪고 있는 소비자들이 맛있고 건강한 요리를 손쉽게 할 수 있도록 도와주는 제품으로 높은 경쟁력과 차별성을 지니고 있습니다. 특히 전 세계적으로 건강하고 윤리적인 식품 소비에 대한 관심이 높아지면서, 순식물성 콩발효를 제품의 핵심 가치로 두고 있는 '요리에센스 연두'가 새롭게 주목받고 있습니다.

#### o 된장/고추장/쌈장

(산업의 성장성) 전체 장류 시장은 서서히 정체, 감소하는 추세입니다. 이와는 반대로 된장시장은 프리미엄 콩된장 및 용도 특화형 된장 시장의 확대로 매년 소폭 성장하고 있습니다.

(국내시장 여건) 품질과 맛에 대한 소비자들의 기준이 업그레이드 되면서, 기존 시판 된장과는 차별화된 프리미엄 된장 시장이 성장하고 있습니다. 또한, 편의성을 추구하는 소비자 트렌드가 확대되면서 특정용도에 특화된 제품의 판매가 크게 성장하고 있습니다.

(회사의 경쟁우위요소) 샘표는 2015년 기존 된장과 차별화 된 프리미엄 된장인 백일된장과 토장을 출시하며, 프리미엄 된장 시장의 시장 안착 및 성장을 주도하였습니다. 샘표는 2025년 현재 프리미엄 콩된장 시장 내에서 판매점유율 1위를 차지하고 있습니다. 프리미엄 된장과 더불어, 프리미엄 고추장 시장 공략을 위해 2023년 5월 매운조선고추장, 2024년 8월 국산조선고추장으로 라인업을 확장하였습니다.

#### o 폰타나

(산업의 특성) 서양식 식품 시장은 소비자들의 해외 경험과 관심이 증가하면서 수요가 확대 되고 있는 시장입니다. 서양소스에 대한 소비자들의 지식과 정보가 향상 됨

에 따라 직수입 되는 제품과 정통레시피를 구현한 제품들에 대한 수요가 지속적으로 증가하며 성장하고 있는 시장입니다.

**(산업의 성장성)** 식문화 발전에 따라 소비자들이 세계 각국의 이국적인 음식과 요리에 대한 관심이 지속적으로 높아지고 있고 외식 산업의 발달을 통해 다양하고 새로운 메뉴의 저변 확대도 이루어지고 있어 이러한 소비자 욕구를 반영한 제품들이 꾸준히 출시되고 있기 때문에 가구 내에서 조리해서 먹는 서양소스 부문은 지속적인 성장이 예상됩니다.

**(경기변동의 특성)** 세계적인 원부자재 인플레이션과 경기침체로 가정 식생활에서의 식이 줄어 들것으로 보이며 평소 외식에서 즐기던 메뉴들을 가정에서 조리하는 빈도가 늘어날 것으로 예상되어 그에 따라 맛과 품질력을 갖춘 제품의 성장이 예상되고 있습니다.

**(국내시장 여건)** 식문화 발달에 따라 다양한 서양식 메뉴가 소개되고 국내 소비자들의 관심을 받고 있으며 그에 따라 수입업체를 통해 다양한 직수입제품들이 늘어나고 있고, 국내 식품대기업들도 한국인의 입맛에 맞춘 레시피로 서양식 제품군을 확대하며 시장을 성장시켜 가고 있습니다.

**(회사의 경쟁우위요소)** 우리회사는 '폰타나(Fontana)'라는 프리미엄 서양식 브랜드를 도입하여 엄선한 원료로 세계 각국의 정통 요리법을 구현하며 최고의 제품 개발을 위해 최선을 다하고 있습니다. 이탈리아 지역별 특색을 살린 파스타소스, 풍부한 맛의 정통 유럽식 수프, 웰빙 식생활에 어울리는 지중해식 샐러드 드레싱, 유럽 직수입 건강 오일(올리브유, 포도씨유 등)과 발사믹식초, 나라별 정통 고기요리의 특색을 담은 고기소스를 판매하고 있으며 리조또나 스투 등 소비자의 욕구를 만족 시킬 수 있는 새로운 제품 및 품목을 지속적으로 도입하고 있습니다. 22년 10월부터 23년 1월까지 진행 한 폰타나 수프 광고의 성공적인 캠페인 전개로 액상수프 시장의 시장점유율 1위를 굳건히 하였으며 본격적으로 시장에 진입한 즉석수프 카테고리에서도 새로운 바람을 일으키며 단숨에 시장에서의 입지를 굳건히 하였습니다. 폰타나는 서양식 전문 브랜드 및 서양식 HMR 시장을 리드하는 등 향후 지속적인 매출 성장이 기대되고 있습니다.

#### o 티아시아(T'Asia)

**(산업의 특성, 성장성)** 오랜시간 물가 상승을 겪은 소비자들이 상대적으로 경제적인 집밥을 선택하면서 관련 소스류에 대한 성장이 두드러지고 있으며, 특히 가정 간편식과, 즉석 조리 식품 시장의 성장세가 지속 되고 있습니다. 일본, 동남아 등 해외

여행 경험의 증가로 인하여 아시아 푸드에 대한 친숙함 및 경험의 증대로 관련 시장의 지속 성장이 기대됩니다.

**(국내시장 여건)** 국내 시장은 카레, 소스류 등을 중심으로 소폭 성장하고 있습니다. 카레는 레토르트, 분말 모두 소폭 증가 추세이며, 이색 카레 이외에도 다양한 카레류가 출시되고 있어 지속 성장세를 이어나가는 모습입니다.

**(회사의 경쟁우위요소)** 독립브랜드 '티아시아'는 21년 3월 최초 커리 제품을 선보이며 프리미엄 커리 시장을 리드하고 있습니다. 다른 브랜드와 차별화된 컨셉과 맛으로 정통 커리를 국내 소비자의 입맛에 맞게 개발하여 선보였으며 전지현을 모델로 한 TVC, 디지털 마케팅, 활발한 제휴와 샘플링, 인스토어 커뮤니케이션 및 PPL을 통해 매출극대화를 위한 마케팅 활동을 써포트하였습니다. 티아시아는 커리 이후에 아시안 각국의 대표 메뉴들을 제품화하여 출시함으로써 포트폴리오를 강화하고 아시아 푸드 전문 브랜드로서의 입지를 굳건히 하며 성장, 발전시켜 나갈 계획입니다.

## o 차오차이

**(산업의 특성, 성장성)** 중화요리 외식 시장 규모는 약 7조 4000억 규모로 추산되며, 2021년 기준 4년간 15% 가량 성장하는 꾸준한 성장세를 보이고 있습니다. 다만 서울 지역 짜장면 평균 가격이 7,069원으로 2022년 대비 22.5% 상승하는 등 중화요리를 포함한 외식업 물가의 상승으로 즉석조리식품 시장이 지속 성장할 것으로 보입니다. 이로 인해 '사먹는 집밥'으로 불리는 간편식 시장 규모가 5조원 대로 성장하고 있으며 식품업체들의 투자가 늘어나면서 상품이 다양해지고 고급화되고 있습니다.

**(국내시장 여건)** 중화요리의 간편식 시장 규모는 22년 기준 309억원으로 YoY 40% 증가한 수준이며, 레토르트 짜장은 23년 180억 규모였으나 차오차이 출시로 그 시장의 규모가 확장될 것으로 예상됩니다. 또한 요리프로그램에서 중화요리를 소개하는 경우가 많아져 기존의 짜장면, 짬뽕과 같은 대중적인 요리에서 벗어나 다양한 중화요리를 찾고 즐기는 소비자들이 늘어나고 있습니다. 하지만 집에서는 중식당에서 먹는 맛을 내기 어려워 식품업체들이 제대로 된 맛을 내지 못하는 시장 환경이고 이로 인해 주로 냉동 HMR제품만 출시되고 있습니다. 이에 샘플식품은 집에서든 중식당에서 먹는 중화요리 맛을 낼 수 있는 렌지업 8종, 요리소스 11종 등 총 19종의 신제품을 출시하였습니다.

**(회사의 경쟁우위요소)** 물가 상승 및 경기 침체에 따라 경제적인 식생활 트렌드가 대세로 자리 잡으며 집밥에 대한 선호가 늘어나고 있습니다. 이에 맞게 차오차이는 다년간의 연구를 통해 집에서든 중식당의 맛을 낼 수 있는 스펙을 지속 개발하고 있

으며, 특히 제조 공정 중에서도 강한 불에 춘장을 쉬지 않고 볶아내는 조리법을 그대로 구현하였습니다. 또한 짜장, 마파두부의 원재료인 춘장, 고추장의 발효기술을 갖고 있기 때문에 샘표의 정체성을 담아 맛에서도 우위를 갖추었습니다.

대표적으로 동파육은 고급 중식당에서나 맛볼 수 있는 요리이지만 차오차이 대표 제품인 '동파육 볶음 소스'를 이용하면 단 8분 만에 오향이 어우러진 동파육을 집에서도 쉽게 맛볼 수 있습니다. 차오차이 '130직화간짜장소스'는 130도 직화 솥에서 회전하며 볶아낸 춘장으로 집에서 구현하기 힘든 중식당 불향의 맛을 살렸습니다. 이외에도 다양한 '모던 차이나이즈 퀴진' 컨셉 아래 신제품 확대를 준비 중에 있어 더욱 다양한 중화 미식을 선보일 예정입니다.

또한, 2025년 1월부터 TV 광고를 진행하여 차오차이 브랜드를 대중에게 알리는 활동을 진행하고 있으며, 유튜브 내 연예인들을 활용한 브랜드드 콘텐츠 및 다양한 온라인 광고까지 공격적인 마케팅 활동을 전개하고 있습니다.

#### o 백년동안 흑초

(산업의 특성, 성장성) 2005년에 시작된 식초음료 시장에서, 백년동안 흑초음료는 2009 년도에 성공적인 신제품으로 빠르게 성장하며 시장 활성화에 큰 기여를 하였습니다. 웰빙 트렌드와 함께 CJ 제일제당, 대상, 샘표식품 등 메이저 식품 기업의 제품 출시로 식초음료 시장은 2010년 50%의 큰 폭으로 성장하였습니다. 2012년 이후 시장은 조금씩 감소하고 있으나, 백년동안 흑초는 시장점유율을 유지하기 위해 판매 활성화에 힘쓰고 있습니다.

(경기변동의 특성, 계절성) 대부분의 식초음료는 물에 희석하여 마시는 건강음료로 소비되고 있습니다. 음료 매출이 증가하는 하절기에 백년동안의 희석용 흑초 제품도 매출이 집중되는 경향을 보입니다. 이에 반해 백년동안 흑초 원액 제품은 계절에 영향을 크게 받지 않고 꾸준히 판매되고 있습니다.

(국내시장 여건) 우리회사는 생현미를 발효한 흑초 원액과 함께, 산머루복분자, 산수유석류, 블랙블루베리 등 다양한 과채를 더한 희석용 제품, 희석용 제품 기준 당 함량을 낮춘 저당 제품으로 브랜드를 운영하고 있습니다. 샘표식품뿐 아니라, 주요 제조사인 대상, CJ제일제당에서도 다양한 맛과 향을 가미한 희석용 제품을 출시 운영 중입니다.

(회사의 경쟁우위요소) 시중의 식초 음료는 대부분 과일을 발효하여 만들었으나, 백년동안 흑초는 샘표의 79년 발효기술로 통 알곡 현미를 3단계 자연 발효하여 만들었습니다. 단단한 현미 알곡이 발효과정을 통해 맑고 검은빛의 흑초로 변화하면서 현

미의 건강 성분이 고스란히 담겨 필수 아미노산, 미네랄 등이 일반 식초 대비 많습니다. 또한 특허 "항산화 물질이 풍부한 흑초의 제조법(특허번호10-1441790)" 등록을 완료하여 제조과정부터 소비자의 건강을 생각하며 만들고 있습니다. 이를 통해, 건강을 위해 식초음료를 마시는 소비자의 니즈를 만족시키고 있습니다. 백년동안 흑초는 저당, 저칼로리를 만족시키는 흑초를 출시하였으며, 원액 제품의 라인업 확장 등을 통해 음용식초 시장 내 백년동안만의 USP를 '건강'에 지속 집중할 계획입니다.

### o 새미네부엌

(산업의 성장성 / 국내시장 여건) 최근 가파른 외식물가 상승으로 집밥 문화가 확산되면서 다양한 소스류가 각광받고 있습니다. 한국농수산식품유통공사가 발간한 가공식품 세분시장 현황 보고서에 따르면, 국내 소스류 생산액은 2016년 1조6584억원에서 2020년 2조296억원으로 4년 만에 22.4% 늘었으며, 2024년 3조원 돌파로 추정되는 지속적인 성장이 예상되는 시장입니다.

(회사의 경쟁우위요소) '새미네부엌'은 새로운 요리법으로 누구나 쉽게 맛있는 요리를 완성할 수 있도록 도와주는 '김치양념', '요리소스', '딤소스'를 출시하여 판매하고 있으며, 계속해서 소비자가 요리할 때 겪는 어려움을 고민하고 이를 해결해주는 제품을 출시하고 있습니다. 특히 '김치양념'은 기존 시장에는 없던 혁명적인 제품으로 곁절이, 파김치, 오이소박이 등 라인업을 보유하며 시장 내 독보적인 존재로 자리매김 하였습니다. 25년 4분기에는 김장 시즌을 맞이하여 유명 셰프와 콜라보를 진행, 새미네 김치양념을 활용해서 다양한 이색 김치를 만들 수 있는 레시피를 소개하여 많은 소비자들의 관심을 받았습니다. 새미네부엌은 향후에도 다양한 제품과 소비자 커뮤니케이션 활동들을 통해 보다 많은 사람들이 요리하는 즐거움을 경험할 수 있도록 만들고, 누구나 쉽게, 요리를 즐기는 문화를 만들어 나감으로써 자연스럽게 '요리'하면 떠오르는 대표 브랜드로 자리매김 하고자 합니다.

### o HMR(통조림)

(산업의 특성) 통조림 시장은 성숙기 시장으로 매출 변동이 크지 않으며, 원물 제품들을 중심으로 시장이 형성되어 있습니다. 가공 반찬류 시장은 1~2인 가구가 늘어나는 인구 구조의 변화와 편의성 추구에 따라 성장하고 있으며 주요 식품회사들 또한 보관과 취식이 편리한 포장 반찬 신제품을 지속 출시함에 따라 점진적으로 시장 확대되고 있습니다.

(경기변동의 특성) 지속적인 원물가 인상과 장기적인 경기불황 예상됨에 따라 외식

소비는 줄어들고 가정 내 조리와 가성비 식품의 소비는 늘어날 것으로 예상됩니다. 고물가에 따른 생활비 절감을 위해 낭비가 적은 소포장 반찬과 가격이 저렴하고 장기 보관이 가능한 통조림에 대한 수요도 일부 증가할 것으로 예상됩니다.

**(국내시장 여건)** 통조림 시장 내에서는 수산물 통조림이 가장 큰 시장이며 뒤이어 과일 통조림, 반찬 통조림 순으로 시장이 형성되어 있습니다. 콩치, 고등어 등 수산 원물 수급 이슈에 따른 원가 상승과 가격 인상으로 인하여 수산 통조림 시장 정체 중이며 생물 시장으로 수요 이동하기도 하였습니다.

**(해외시장 여건)** 전세계적인 물가상승으로 내식 수요 증가하면서 가성비와 간편성 뿐만 아니라 프리미엄한 식사까지 제공할 수 있는 간편식 시장 성장하고 있습니다. 미국과 유럽에서는 유기농 원재료와 균형 잡힌 영양성분, 클린라벨 등 건강 지향적 간편식 늘고 있으며 SNS를 중심으로 알록달록한 색상과 세련된 디자인의 정어리 통조림 식사가 유행하기 시작하였습니다.

**(회사의 경쟁우위요소)** 우리회사는 반찬통조림, 요리전용통조림 품목에서 시장을 선도하고 있습니다. 깻잎절임과 장조림, 기타 밑반찬 품목군으로 구성된 우리엄마 통조림을 2012년 출시하여 반찬통조림 시장을 최초로 형성, 선도하고 있으며, 김치, 파 등 부재료만 첨가하면 손쉽게 요리를 완성할 수 있는 '김치찌개전용 콩치'와 '조림용 고등어' 등의 요리용 통조림에서도 시장을 선도하고 있습니다. 2020년에는 가정에서 취식이 편한 소포장 반찬 파우치 제품을 출시하여 할인점, 편의점, 온라인 등 다양한 채널에서 판매 확대하고 있으며 실온 파우치 반찬의 대표 브랜드 지위 확보를 목표로 프로모션을 확대하고 신제품 출시를 진행하고 있습니다.

## o 질러

**(시장의 특성)** 스낵-안주류 시장은 술안주 및 간식류 등을 포함하는 시장으로, 먹거리에 대한 관심(영양, 안전)이 높아지며 브랜드 또는 식품종합기업 제품의 종류 및 매출이 늘어나고 있습니다.

**(국내시장 여건)** 스낵-안주류 시장 내에서 군소업체들은 특화된 분야(어포 및 견과류)에 집중하여 전문 영역 및 꾸준한 매출을 구축하고 있습니다. 이 중 육포 시장은 이 중 육포 시장은 샘표, 동원, 코주부 등의 다양한 기업의 제품들이 안정적인 시장 규모를 형성하고 있습니다. 최근에는 할인점 중심으로 판육포 및 PB육포가 출시되고 종류도 다양해 지면서 소비자들의 선택 폭이 더욱 넓어졌습니다.

### **(회사의 경쟁우위요소)**

2019년 이후 우리회사의 육포 매출은 (+) 성장세를 유지하고 있으며, 2018년부터는

손익 개선을 위해 행사 및 프로모션 횟수를 줄이고 부진한 카테고리를 단종하며, 매출은 유지하면서 내실을 다지는데 중점을 두고 있습니다. 더불어 24년 6월 ‘블랙&레드페퍼육포’에 이어 25년 8월 ‘클래식육포’를 추가 출시하면서, 기존 자사 제품 대비 원가 경쟁력이 있는 신제품을 통해 적극적인 손익 구조 개선을 도모했습니다. 25년 6월에는 ‘헬시 플레저’ 트렌드에 따른 나트륨 저감 컨셉의 ‘부드러운 라이트 육포’와 어린이 간식 시장을 타겟으로 한 ‘우리아이 순수 육포’를 출시하며, 변화하는 트렌드를 반영한 신제품으로 브랜드 포트폴리오 확대를 진행하고 있습니다. 그 외에도 다양한 채널에서의 판매 전략을 통해 MS1위를 꾸준히 유지하고 있으며, 신제품 개발을 위해 시장 트렌드 분석 및 제품 기획에 좀 더 많은 시간을 투자하고 있습니다. 선풍은 종합식품회사 중에서는 최초로 충북 영동군에 최신 시설 및 HACCP 기준의 육포 생산 공장을 완공하여, 육포 사업의 매출 확장에 힘을 쏟는 동시에, 안전한 먹거리를 공급하는데 최선을 다하고 있습니다. 2011년에는 80여년 역사의 싱가포르 육포 브랜드 '비첸향'의 생산 업체인 CHC FOOD와 육포에 관한 업무협약(MOU)을 체결, 2013년 4월에는 그 결과물로 질러 '직화육포'를 출시하였습니다. 이후에도 육포시장 내 다양한 제품군의 확대 및 질러 브랜드의 입지 강화에 힘을 쏟고 있습니다. 전문 연구인력과 최신 설비를 통해 부가가치가 높은 육포의 신제품 개발 및 개선 또한 기대됩니다.

#### o 밸런스죽

(산업의 특성, 성장성) 죽을 포함한 즉석조리식품은 1인가구, 맞벌이 부부 증가 등의 사회 환경변화에 따른 수요확대와 냉장·냉동 택배 인프라의 확충에 따른 온라인 시장 성장으로 식품업체들의 투자가 늘어나면서 구성물이 다양해지고 고급화되고 있습니다.

특히 코로나 이후 가정에서 배달음식과 온라인 주문을 통해 외식을 대체하면서 편리함에 익숙해진 소비자들로 인하여 즉석조리식품 수요는 급격히 증가 하였습니다.

더불어, 원재료가격의 상승에 따른 인플레이션과 경기불황에 따른 소비위축으로 집밥 수요가 증가함에 따라 즉석조리식품 시장도 앞으로 지속 성장할 것으로 보입니다

(경기변동의 특성, 계절성) 즉석조리식품 시장 성장과 함께 즉석죽 시장도 일상식으로 활용되며 성장하였습니다. 주로 아플 때 죽을 찾던 소비자들이 아침대용식, 다이어트식, 간식 등 다양한 용도로 죽을 소비하는 니즈에 맞춰 대용량 파우치 죽이 출시되었습니다. 파우치죽 시장 확대와 함께 할인점과 온라인 채널 역시 크게 성장하였습니다.

죽 시장은 계절 변화에 따른 매출변화가 뚜렷하진 않으나 여름에는 복날이슈로 삼계죽, 전복죽 등의 보양죽 제품이, 겨울 동지(12월)에는 팔죽 위주로 소비량이 일시 증가하는 경향을 보이고 있습니다

**(국내시장 여건)** 즉석죽은 기본적으로 다른 즉석식품들과 달리 영양을 위한 한끼 식사라는 인식이 있습니다. 이에 제조사들은 원료의 함량을 높이고, 재료를 고급화한 프리미엄죽이나 호박, 팔, 참깨 등 건강한 원료를 기반으로 한 기호성 별미죽 출시를 통해 제품 다양화 노력을 하고 있습니다. 다만 22년을 기점으로 즉석죽 시장의 성장세는 둔화되었으며, 오프라인 기준 24년에는 전년 대비 약 15% 정도 감소하였습니다. 이에 시장 점유율 상위 제조사인 CJ와 동원 모두 행사 강도를 키워가며 판촉활동에 집중, 시장 경쟁도 심화된 상황입니다.

**(회사의 경쟁우위요소)** 샘표 밸런스죽은 '간편죽' 시장 내에서 그 어느 브랜드보다도 품질력과 영양 면에서 경쟁 우위를 점하고 있습니다. 밸런스죽의 가장 큰 차별점은 "한끼 단백질 100% 충족"입니다.

일상식에서 부족할 수 있는 단백질을, 간편하게 죽 한그릇을 통해서 충분히 채울 수 있게 영양설계 하였습니다. 그리고 건더기가 부족했던 기존 죽들과 달리, 큼직한 건더기를 풍부하게 넣어 죽을 통해서도 든든함을 채울 수 있도록 만들었고 소비자들의 인정을 받고 있습니다. 이러한 제품 차별점을 바탕으로 영양밸런스를 갖춘 대표적인 '건강죽' 이미지와 함께, 온라인과 소매점 채널등에서 밸런스죽의 입지와 성과를 만들어가고 있습니다.

## o 국수

**(산업의 성장성)** 일반 건면(소면) 시장은 전반적으로 매출이 정체되어 있으며, 특히 밀면 수요는 소폭 감소하고 있습니다. 반면, 건강 지향 소비 확산에 따라 건강면은 점진적으로 확대되고 있습니다.

**(경기변동의 특징)** 건면 제품은 대표적인 저관여, 가격민감, 시준성 상품으로서 경기의 영향보다는 매장 내 프로모션 등에 의한 변동이 큰 제품군입니다.

### **(국내시장 여건)**

라면을 제외한 국내 건면 시장은 약 1,300억원 규모로 형성되어 있으며, �뚜기가 약 55%의 시장점유율을 차지하고 있습니다. 1위 업체인 �뚜기와 후발주자인 CJ 제일제당 등 대기업들이 주로 가격/물량으로 경쟁하고 있어 상대적으로 가격경쟁력이 약한 중소기업체들은 고전하고 있습니다. 다만, 건강면 카테고리는 확대하는 추세를 보이고 있습니다. 한편, 편의면 시장은 주요 식품 대기업들이 냉장면 시장에 진출하며 약

2,200억원 규모를 유지하고 있으며, 상온 편의면 시장은 약 1,000억원 규모를 이루고 있습니다. 상온 시장은 냉장 대비 규모는 작으나, 중소기업 중심으로 형성되어 있어 가격 및 물량 경쟁이 상대적으로 완만한 시장입니다. 당사는 상온 편의면 시장에서 성장하는 모습을 보이고 있습니다.

**(해외시장 여건)** 일본 국수시장은 전체 국수 시장 규모의 변동이 없는 성숙기 시장입니다. 유통 채널 다변화 과정에서 신규 품목군(냉장류)이 활발해지며 전체 시장규모가 소폭 성장하였으나, 전체적으로 성숙기입니다. 국내 국수 시장도 일본의 국수 시장처럼 급격한 매출 상승/하락보다는 꾸준하게 매출이 유지되는 성숙기 시장 형태를 보일 것으로 예상됩니다.

**(회사의 경쟁우위요소)** 우리회사의 면류는 최근 건강 추구, 1인 가족 확대, 편의성 증대 등의 추세에 맞추어 기존의 건면보다는 쌀소면과 1인분 면과 스프가 함께 들어 있는 편의면 중심으로 시장을 확대해나가고 있습니다. 쌀소면은 일반 소면처럼 부드럽고 쫄깃한 식감과 밀가루가 전혀 들어가지 않은 건강 컨셉을 소구하고 있으며, 2022년에는 기존 쌀소면에 이어 신규 라인업 현미쌀소면을 출시하여 브랜드 입지를 다졌습니다. 편의면은 튀기지 않은 우리의 건강한 면 요리를 누구나 쉽게 즐길 수 있도록 편의성을 강화한 제품입니다. 2019년에는 편의성을 강화한 컵국수를 신규 출시하여 국수 시장에서의 지배력을 조금씩 확대해나가고 있습니다. 더불어, 2022년 12월 건강관리 관련 소비자 니즈를 반영하여 영양강화 컨셉의 고단백면을 건소면 형태 업계 최초 출시하였습니다

#### [SFS (Sempio Food Services, Inc.)]

**(산업의 특성)** 최근 미국 내 유색인종, 특히 아시안 인구 비중이 계속 증가함에 따라 아시안 식품에 대한 관심과 수요가 미 전역으로 확대되고 있습니다. K-푸드에 대한 글로벌 인지도 상승과 함께 한식 제품이 주류 시장에서 하나의 건강하고 차별화된 선택지로 자리잡고 있습니다. 특히 팬데믹 이후 정착된 홈쿡 문화와 함께 간편하면서도 건강한 식재료에 대한 수요가 지속적으로 증가하고 있으며, 이러한 흐름은 한국의 전통 발효식품 및 양념류 제품의 성장 가능성을 높이고 있습니다. 또한, 최근 미국 소비자들 사이에서 클린 라벨, 식물성 식품, 지속가능한 식생활 등 웰니스에 대한 관심이 지속적으로 확대되며, 한국 발효식품의 '자연 발효'와 '건강한 맛'이 새로운 트렌드와 잘 맞물려 수요가 증가하고 있습니다.

**(산업의 경기변동 특성)** 미국 식품산업은 경기변동과 사회 이슈에 민감하게 반응하는 특성을 가지고 있으며, 최근에는 ESG(환경·사회·지배구조) 가치 확산, 원재

료 비용 상승, 노동력 부족 등 다양한 외부 요인이 제품 개발과 유통 전략에 영향을 미치고 있습니다. 특히 재택근무의 일상화로 가정 내 식사 비중이 높아졌고, 이에 따라 간편하면서도 품질 높은 식품에 대한 수요가 폭발적으로 증가했습니다. 소비자들은 조리 시간을 단축하면서도 건강을 챙길 수 있는 제품을 선호하고 있으며, 양념류, 밀키트, 즉석조리식품(RTE) 등의 카테고리가 주목받고 있습니다.

**(현지시장 여건)** K-푸드에 대한 미국 소비자들의 수요는 아시안 커뮤니티에 국한되지 않고, Z세대와 밀레니얼 세대를 중심으로 주류 소비층으로까지 확산되고 있습니다. 김치, 고추장, 간장, 고기양념 등 발효식품 및 전통 소스류에 대한 수용성이 확대되었으며, '연두'와 같은 간편 조미 제품은 '헬시 그로서리(Healthy Grocery)' 시장 내에서 그 입지를 강화하고 있습니다. 또한, 미 전역의 대형 유통업체 및 온라인 플랫폼을 통한 접근성이 좋아지며 소비자 접점을 다변화하고 있습니다. 아울러, 현지화 전략도 병행하여 현지 입맛에 맞춘 제품 개발 및 테스트를 지속하고 있으며, 건강·친환경·간편성을 고려한 신제품 출시가 이어지고 있습니다. 미국 내 K-콘텐츠(K-POP, K-드라마 등)의 인기가 제품 인지도를 높이는 데 긍정적인 영향을 미치고 있으며, 문화와 식품을 연계한 마케팅도 적극 활용되고 있습니다.

**(회사의 경쟁우위요소)** 샘표는 미주 전역을 아우르는 영업 및 물류 인프라를 구축하여 빠르게 변화하는 현지 수요에 효과적으로 대응하고 있습니다. 동부, 서부 핵심 거점 창고 운영과 지역별 직판 영업망을 통해 소량 다품종 공급이 가능한 체계를 마련하고 있으며, 외식업체 및 리테일 매장에 맞춤형 유통을 강화하고 있습니다. 또한, 미국 현지 소비자의 트렌드를 반영한 마케팅 시스템과 자체 시장조사 시스템을 통해 브랜드 인지도 제고 및 신제품 기획에 반영하고 있으며, 전통'장 문화'와 한국의 식문화 가치 전파에도 적극적으로 나서고 있습니다. 팬데믹 이후 제한되었던 시식 및 오프라인 이벤트는 점차 회복세를 보이고 있으며, 대신 프로모션 및 온라인 채널, SNS, 인플루언서를 활용한 디지털 마케팅을 강화해 브랜드 접점을 확대하고 있습니다.

### [선부(상해)상무유한공사]

**(산업의 특성)** 중국은 1990년대 초 개혁·개방 이후 식품산업의 지속적인 성장을 이어오고 있습니다. 특히 2000년대 초반까지는 '세계의 공장'으로 불리며 글로벌 공급망의 핵심 역할을 수행했으며, 이 시기 식품산업 역시 빠르게 성장하였습니다. 2010년대 이후 글로벌 경제의 불확실성과 함께 외형적 성장세는 다소 둔화되었지만, 대신 중국 내수시장은 급격히 확대되며 세계 최대 소비시장 중 하나로 자리잡았습니다. 2020년대에 접어든 이후, 특히 2023년 이후 팬데믹의 영향이 완화되면서 중국은 다

시 소비 중심의 성장국면에 진입하고 있으며, 식품산업도 이를 따라 빠르게 재편되고 있습니다. 이와 함께 소비자의 건강, 안전, 품질에 대한 요구가 높아지며 프리미엄 제품 및 기능성 식품에 대한 수요도 증가하고 있습니다.

현재 중국 식품시장에서는 다국적 기업뿐만 아니라 현지 기업들도 품질 경쟁력을 강화하며 치열한 경쟁을 펼치고 있습니다. 더불어 MZ세대를 중심으로 식문화에 대한 인식 변화가 빠르게 일어나고 있으며, 전통적인 식습관을 유지하면서도 해외 식품과 건강식에 대한 관심이 크게 확대되고 있습니다.

이러한 변화 속에서, 한국의 전통 발효 장류 문화와 중국의 고유 식문화를 융합하여 현지 소비자의 기호에 맞춘 제품 개발이 더욱 중요해지고 있습니다. 단순한 제품 수출을 넘어, 현지화 전략을 기반으로 한 지속 가능한 경쟁력이 필수적인 과제로 부각되고 있습니다.

**(산업의 성장성)** 중국 식품산업은 최근 몇 년간 연평균 약 8% 내외의 안정적인 성장세를 유지해 왔으며, 다소 둔화된 거시경제 환경 속에서도 여전히 글로벌 식품 시장 내 핵심 성장 시장으로 평가받고 있습니다. 중국의 경제 성장률이 5% 전후 수준을 유지함에 따라, 전반적인 소비 여력은 점진적으로 회복되고 있으며, 식품 소비 역시 구조적인 성장 흐름을 이어갈 것으로 전망됩니다.

특히 중산층 인구의 지속적인 확대와 도시화 진전에 따라, 소비자들의 식생활은 양적 소비에서 질적 소비 중심으로 전환되고 있으며, 이에 따라 프리미엄 식품, 기능성 식품, 건강 지향 식품군에 대한 수요가 점차 확대되고 있습니다. 아울러, 최근 몇 년간 반복된 식품 안전 이슈를 계기로 식품의 품질, 원산지, 브랜드 신뢰도에 대한 소비자 기준이 한층 강화되면서, 안정적인 품질 경쟁력을 갖춘 수입 식품에 대한 관심 또한 꾸준히 증가하고 있습니다.

당사의 주력 제품인 간장, 고추장, 쌈장 등 발효 기반 장류 제품군은 중국 시장에서 직접 섭취보다는 가정식 및 외식 조리 과정에서 조미료·소스 형태로 활용되는 비중이 높은 특성을 보이고 있습니다. 이에 따라 단기적인 매출 확대 중심의 접근보다는, 현지 소비자의 실제 사용 환경을 고려한 레시피 제안, 활용 장면 확대, 조리 편의성 강화를 통해 제품 접점을 넓히고, 이를 기반으로 중장기적인 브랜드 인지도 및 신뢰도 제고를 도모하는 전략적 접근이 필요할 것으로 판단됩니다.

**(산업의 경기변동 특성)** 중국은 농업 중심의 1차 산업 구조에서 벗어나 제조업(2차)과 서비스업(3차 산업)이 주요 성장 축으로 자리 잡은 단계에 진입하였으며, 최근에는 동부 연해 지역 중심의 성장 구조에서 점차 중서부 및 내륙 지역으로 산업과 소비의 무게중심이 이동하고 있습니다. 특히 내륙 지역의 산업화와 도시화가 가속화됨에

따라, 2~3선 도시를 중심으로 새로운 소비 시장이 형성되고 있습니다.

이와 같은 구조적 변화에 따라 식품 산업 역시 기존의 대도시·연해 지역 중심 시장에서 벗어나 중서부 내륙 지역으로 점진적인 시장 확장 국면에 접어들고 있습니다. 이에 다국적 유통기업과 중국 현지 식품 기업들은 내륙 지역 내 유통망 구축, 가격 경쟁력 강화, 현지화 전략을 중심으로 시장 공략을 강화하고 있습니다.

한편, 내륙 지역에서도 물류 인프라와 전자상거래 환경이 빠르게 개선되면서, 온라인 유통 채널을 통한 식품 구매 비중이 지속적으로 확대되고 있습니다. 특히 라이브커머스, 지역 특화 플랫폼, O2O 기반 유통 모델의 확산은 지리적 한계를 완화하고 있으며, 이는 브랜드 인지도와 제품 경쟁력을 갖춘 한국 식품 기업에게 내륙 시장 진입 및 소비자 점점 확대 측면에서 중장기적인 기회 요인으로 작용할 것으로 판단됩니다.

**(현지시장 여건)** 2025년 현재, 중국 식품 시장은 글로벌 식품 기업과 중국 현지 기업 간의 경쟁이 한층 심화된 국면에 진입하고 있습니다. 다국적 기업들은 그간 축적된 브랜드 인지도와 품질 관리 역량을 기반으로 시장 내 입지를 유지하고 있으나, 중국 내 주요 식품 기업들은 정부의 국산 제품 육성 정책과 유통·플랫폼 기반의 공격적인 마케팅 전략을 바탕으로 빠르게 경쟁력을 강화하고 있습니다. 특히 현지 기업들은 광범위한 유통망 장악력, 가격 경쟁력, 플랫폼 협업 역량을 중심으로 시장 주도권을 점차 확대하고 있는 상황입니다.

한국 식품의 경우, 사드(THAAD) 이슈 이후 회복이 제한적으로 진행되었으며, 최근 까지도 대형 오프라인 유통 채널 내 진입 및 유지 여건이 과거 대비 어려워진 상황입니다. 다만, 코로나19 이후 중국 소비자들의 소비 성향이 건강, 기능성, 식품 안전성 중심으로 변화하면서, 발효 식품, 저당·저염 제품, 웰니스 콘셉트의 한국 식품에 대한 관심은 점진적으로 확대되고 있는 긍정적인 흐름이 나타나고 있습니다.

이러한 시장 환경을 고려할 때, 한국 식품이 중국 시장에서 경쟁력을 확보하기 위해서는 단순 수출 중심의 접근에서 벗어나, 현지 소비자의 라이프스타일과 사용 환경을 반영한 제품 기획, 현지 유통 파트너 및 전자상거래·콘텐츠 기반 플랫폼과의 연계, 가격·용량·패키지의 현지화 전략을 포함한 종합적인 시장 대응이 필요합니다. 아울러, 단기 성과 중심의 전략보다는 중장기적 관점에서의 단계적 투자와 선택과 집중을 통한 지속 가능한 성장 전략 수립이 요구됩니다.

**(회사의 경쟁우위 요소)** 선부(상해)상무유한공사는 경쟁이 심화된 중국 식품 시장 환경 속에서, ‘한국적인 맛’을 기반으로 한 전통 발효 전문 기업으로서의 정체성을 핵심 경쟁우위로 설정하고 있습니다. 다년간 축적된 한국 발효 식품 제조 노하우와 품질 관리 역량을 바탕으로, 중국 시장 내에서 차별화된 제품 가치를 제공하고자 합

니다.

최근 몇 년간 지속된 한류 콘텐츠의 확산은 중국 소비자, 특히 젊은 세대를 중심으로 한국 식문화 전반에 대한 인지도와 친숙도를 제고하는 기반으로 작용하고 있습니다. 당사는 이러한 시장 환경을 활용하여, 단순한 해외 수입 식품이 아닌 ‘정통 한국의 맛과 발효 기술을 보유한 브랜드’로 포지셔닝함으로써, 중국 로컬 기업 및 타 해외 식품 기업과 차별화된 경쟁력을 구축하고자 합니다.

아울러, 한국에서 생산된 핵심 제품군의 수입·유통 역량을 지속적으로 강화하는 한편, 중국 소비자의 식습관과 조리 환경을 고려한 현지화된 맛·용도 중심의 제품 개발을 병행함으로써, 품질 신뢰도와 가격 경쟁력을 동시에 확보하는 전략을 추진하고 있습니다. 이를 통해 선부(상해)상무유한공사는 ‘한국 전통 발효 전문 기업’이라는 명확한 브랜드 정체성을 중국 시장에 안정적으로 정착시키고, 경쟁사들이 단기간에 모방하기 어려운 지속적인 경쟁우위를 창출하고자 합니다.

### III. 재무에 관한 사항

#### 1. 요약재무정보

##### 가. 요약연결재무정보

(단위 : 원)

구 분	제10기	제9기	제8기
	2025년 12월말	2024년 12월말	2023년 12월말
[유동자산]	174,202,164,231	167,430,456,632	163,554,809,982
현금및현금성자산	24,146,209,569	27,084,954,311	15,122,396,195
매출채권 및 기타유동채권	37,056,731,090	38,106,336,920	40,012,239,939
단기금융상품	45,000,000,000	30,000,000,000	36,289,400,000
재고자산	64,413,473,911	67,861,041,294	70,601,636,217
기타유동자산	3,585,749,661	4,378,124,107	1,529,137,631
[비유동자산]	206,118,976,690	202,497,466,415	203,154,929,051
당기손익-공정가치 측정 금융자산	956,893,834	1,111,672,833	1,289,307,529
기타투자자산	-	-	532,814,564
유형자산	189,944,497,378	186,239,387,997	186,895,188,355
무형자산	534,088,471	501,012,116	438,838,852
이연법인세자산	6,414,138,366	5,317,041,590	4,874,579,308
기타비유동채권	8,038,991,974	9,300,730,936	8,885,758,776
기타비유동자산	230,366,667	27,620,943	238,441,667
자산총계	380,321,140,921	369,927,923,047	366,709,739,033
[유동부채]	105,542,125,348	118,681,821,703	124,555,006,100
[비유동부채]	9,681,168,587	5,262,562,361	5,679,357,411
부채총계	115,223,293,935	123,944,384,064	130,234,363,511
[지배기업소유주지분]	265,097,846,986	245,983,538,983	236,475,375,522
자본금	2,284,143,000	2,284,143,000	2,284,143,000
연결자본잉여금	96,614,542,269	96,614,542,269	96,614,542,269
연결이익잉여금	166,266,030,499	146,975,592,474	138,228,522,373
연결기타자본구성요소	(66,868,782)	109,261,240	(651,832,120)
[소수주주지분]	-	-	-
자본총계	265,097,846,986	245,983,538,983	236,475,375,522
	2025년 01월 ~ 12월	2024년 01월 ~ 12월	2023년 01월 ~ 12월
매출액	408,926,546,791	404,881,504,598	383,426,040,745
영업이익(손실)	24,475,787,476	6,460,516,653	9,846,452,060
연결당기순이익(손실)	19,946,477,839	10,061,851,983	10,428,342,986
기본주당이익(손실)	4,368 원	2,203 원	2,284 원
연결에 포함된 회사수	2 개	2 개	2 개

##### 나. 요약재무정보

(단위 : 원)

구 분	제10기	제9기	제8기
	2025년12월말	2024년 12월말	2023년 12월말
[유동자산]	164,148,252,860	159,635,345,437	156,683,234,025
현금및현금성자산	21,393,865,408	24,444,574,399	13,398,940,430
매출채권 및 기타유동채권	34,543,793,886	38,243,307,740	39,072,965,767
단기금융상품	45,000,000,000	30,000,000,000	36,289,400,000
재고자산	60,452,121,022	63,056,929,760	66,624,138,160
기타유동자산	2,758,472,544	3,890,533,538	1,297,789,668
[비유동자산]	198,321,684,845	195,885,743,072	183,554,278,975
당기손익-공정가치 측정 금융자산	956,893,834	1,111,672,833	1,289,307,529
기타투자자산	-	-	532,814,564
종속기업투자	3,727,192,105	5,307,034,341	4,442,185,017
유형자산	166,051,233,996	161,256,011,726	164,614,902,903
무형자산	534,088,471	501,012,116	438,838,852
이연법인세자산	4,556,137,840	3,830,455,477	3,231,193,879
기타비유동채권	22,265,771,932	23,875,297,126	8,766,594,564
기타비유동자산	230,366,667	4,259,453	238,441,667
자산총계	362,469,937,705	355,521,088,509	340,237,513,000
[유동부채]	104,911,922,863	118,160,247,066	111,339,143,536
[비유동부채]	8,756,848,681	4,316,370,775	4,878,335,494
부채총계	113,668,771,544	122,476,617,841	116,217,479,030
[자본금]	2,284,143,000	2,284,143,000	2,284,143,000
[자본잉여금]	96,614,542,269	96,614,542,269	96,614,542,269
[이익잉여금]	149,945,833,112	134,015,053,454	125,777,552,200
[기타자본구성요소]	(43,352,220)	130,731,945	(656,203,499)
자본총계	248,801,166,161	233,044,470,668	224,020,033,970
종속관계 공동기업 투자주식의 평가방법	지분법	지분법	지분법
	2025년 01월 ~ 12월	2024년 01월 ~ 12월	2023년 01월 ~ 12월
매출액(수익)	396,010,099,635	394,721,491,444	371,172,634,015
영업이익(손실)	22,356,218,491	7,108,231,957	7,235,181,763
당기순이익(손실)	83,195,221	9,552,283,136	10,114,612,205
기본주당이익(손실)	3,632 원	2,092 원	2,215 원

## 2. 연결재무제표

### 2-1. 연결 재무상태표

#### 연결 재무상태표

제 10 기	2025.12.31 현재
제 9 기	2024.12.31 현재
제 8 기	2023.12.31 현재

(단위 : 원)

	제 10 기	제 9 기	제 8 기
자산			
유동자산	174,202,164,231	167,430,456,632	163,554,809,982
현금및현금성자산	24,146,209,569	27,084,954,311	15,122,396,195
매출채권 및 기타유동채권	37,056,731,090	38,106,336,920	40,012,239,939
단기금융상품	45,000,000,000	30,000,000,000	36,289,400,000
유동재고자산	64,413,473,911	67,861,041,294	70,601,636,217
기타유동자산	3,585,749,661	4,378,124,107	1,529,137,631
비유동자산	206,118,976,690	202,497,466,415	203,154,929,051
비유동 당기손익-공정가치 측정 금융자산	956,893,834	1,111,672,833	1,289,307,529
순확정급여자산	0	0	532,814,564
유형자산	189,944,497,378	186,239,387,997	186,895,188,355
무형자산	534,088,471	501,012,116	438,838,852
이연법인세자산	6,414,138,366	5,317,041,590	4,874,579,308
기타 비유동채권	8,038,991,974	9,300,730,936	8,885,758,776
기타비유동자산	230,366,667	27,620,943	238,441,667
자산총계	380,321,140,921	369,927,923,047	366,709,739,033
부채			
유동부채	105,542,125,348	118,681,821,703	124,555,006,100
매입채무 및 기타유동채무	39,527,148,048	36,976,943,666	41,167,569,394
유동 차입금(사채 포함)	47,135,000,000	67,135,000,000	47,135,000,000
비유동차입금(사채 포함)의 유동성 대체 부분	0	0	23,994,000,000
당기법인세부채	5,197,977,617	907,163,265	536,638,740
유동충당부채	2,156,366,237	3,063,950,516	2,202,551,521
유동 리스부채	2,625,015,839	2,025,139,296	2,166,941,531
기타 유동부채	8,900,617,607	8,573,624,960	7,352,304,914
비유동부채	9,681,168,587	5,262,562,361	5,679,357,411
장기차입금(사채 포함), 총액	1,432,940,000	1,440,085,561	773,640,000

	제 10 기	제 9 기	제 8 기
퇴직급여부채	288,989,542	438,317,253	0
비유동충당부채	1,899,550,615	821,895,177	1,459,642,856
비유동 리스부채	4,704,625,099	1,739,114,865	2,448,387,690
기타 비유동 부채	1,355,063,331	823,149,505	997,686,865
부채총계	115,223,293,935	123,944,384,064	130,234,363,511
자본			
지배기업의 소유주에게 귀속되는 자본	265,097,846,986	245,983,538,983	236,475,375,522
자본금	2,284,143,000	2,284,143,000	2,284,143,000
자본잉여금	96,614,542,269	96,614,542,269	96,614,542,269
이익잉여금(결손금)	166,266,030,499	146,975,592,474	138,228,522,373
기타자본구성요소	(66,868,782)	109,261,240	(651,832,120)
자본총계	265,097,846,986	245,983,538,983	236,475,375,522
자본과부채총계	380,321,140,921	369,927,923,047	366,709,739,033

## 2-2. 연결 포괄손익계산서

### 연결 포괄손익계산서

제 10 기 2025.01.01 부터 2025.12.31 까지

제 9 기 2024.01.01 부터 2024.12.31 까지

제 8 기 2023.01.01 부터 2023.12.31 까지

(단위 : 원)

	제 10 기	제 9 기	제 8 기
수익(매출액)	408,926,546,791	404,881,504,598	383,426,040,745
매출원가	247,007,448,765	259,875,259,698	255,980,981,140
매출총이익	161,919,098,026	145,006,244,900	127,445,059,605
판매비와관리비	137,443,310,550	138,545,728,247	117,598,607,545
영업이익(손실)	24,475,787,476	6,460,516,653	9,846,452,060
금융수익	3,852,420,736	7,926,693,983	4,502,499,825
금융원가	4,525,401,128	3,644,096,621	3,320,203,165
기타이익	1,091,082,122	948,190,604	877,008,558
기타손실	354,807,937	465,235,085	349,371,566
법인세비용차감전순이익(손실)	24,539,081,269	11,226,069,534	11,556,385,712
법인세비용(수익)	4,592,603,430	1,164,217,551	1,128,042,726
당기순이익(손실)	19,946,477,839	10,061,851,983	10,428,342,986
기타포괄손익	81,149,364	359,630,678	(394,454,731)
당기손익으로 재분류되지 않는항목(세후기타포괄손익)	257,279,386	(401,462,682)	(450,718,188)
확정급여제도의 재측정손익(세후기타포괄손익)	257,279,386	(401,462,682)	(450,718,188)

	제 10 기	제 9 기	제 8 기
당기손익으로 재분류될 수 있는 항목(세후기타포괄손익)	(176,130,022)	761,093,360	56,263,457
해외사업장환산외환차이(세후기타포괄손익)	(176,130,022)	761,093,360	56,263,457
총포괄손익	20,027,627,203	10,421,482,661	10,033,888,255
주당이익			
기본주당이익(손실) (단위 : 원)	4,368	2,203	2,284

### 2-3. 연결 자본변동표

#### 연결 자본변동표

제 10 기 2025.01.01 부터 2025.12.31 까지

제 9 기 2024.01.01 부터 2024.12.31 까지

제 8 기 2023.01.01 부터 2023.12.31 까지

(단위 : 원)

	자본						
	지배기업의 소유주에게 귀속되는 자본					비지배지분	자본 합계
	자본금	자본잉여금	이익잉여금	기타자본구성요소	지배기업의 소유주에게 귀속되는 자본 합계		
2023.01.01 (기초자본)	2,284,143,000	96,614,542,269	129,164,216,775	(708,095,577)	227,354,806,467	0	227,354,806,467
당기순이익(손실)	0	0	10,428,342,986	0	10,428,342,986	0	10,428,342,986
세후기타포괄손익, 확정급여제도의 재측정손익	0	0	(450,718,188)	0	(450,718,188)	0	(450,718,188)
해외사업장환산	0	0	0	56,263,457	56,263,457	0	56,263,457
소유주에 대한 배분으로 인식된 배당금	0	0	(913,319,200)	0	(913,319,200)	0	(913,319,200)
자본 증가(감소) 합계	0	0	9,064,305,598	56,263,457	9,120,569,055	0	9,120,569,055
2023.12.31 (기말자본)	2,284,143,000	96,614,542,269	138,228,522,373	(651,832,120)	236,475,375,522	0	236,475,375,522
2024.01.01 (기초자본)	2,284,143,000	96,614,542,269	138,228,522,373	(651,832,120)	236,475,375,522	0	236,475,375,522
당기순이익(손실)	0	0	10,061,851,983	0	10,061,851,983	0	10,061,851,983
세후기타포괄손익, 확정급여제도의 재측정손익	0	0	(401,462,682)	0	(401,462,682)	0	(401,462,682)

	자본						
	지배기업의 소유주에게 귀속되는 자본					비지배자본	자본 합계
	자본금	자본잉여금	이익잉여금	기타자본구성요소	지배기업의 소유주에게 귀속되는 자본 합계		
해외사업장환산	0	0	0	761,093,360	761,093,360	0	761,093,360
소유주에 대한 배분으로 인식된 배당금	0	0	(913,319,200)	0	(913,319,200)	0	(913,319,200)
자본 증가(감소) 합계	0	0	8,747,070,101	761,093,360	9,508,163,461	0	9,508,163,461
2024.12.31 (기말자본)	2,284,143,000	96,614,542,269	146,975,592,474	109,261,240	245,983,538,983	0	245,983,538,983
2025.01.01 (기초자본)	2,284,143,000	96,614,542,269	146,975,592,474	109,261,240	245,983,538,983	0	245,983,538,983
당기순이익(손실)	0	0	19,946,477,839	0	19,946,477,839	0	19,946,477,839
세후기타포괄손익, 확정급여제도의 재측정손익	0	0	257,279,386	0	257,279,386	0	257,279,386
해외사업장환산	0	0	0	(176,130,022)	(176,130,022)	0	(176,130,022)
소유주에 대한 배분으로 인식된 배당금	0	0	(913,319,200)	0	(913,319,200)	0	(913,319,200)
자본 증가(감소) 합계	0	0	19,290,438,025	(176,130,022)	19,114,308,003	0	19,114,308,003
2025.12.31 (기말자본)	2,284,143,000	96,614,542,269	166,266,030,499	(66,868,782)	265,097,846,986	0	265,097,846,986

#### 2-4. 연결 현금흐름표

##### 연결 현금흐름표

제 10 기 2025.01.01 부터 2025.12.31 까지

제 9 기 2024.01.01 부터 2024.12.31 까지

제 8 기 2023.01.01 부터 2023.12.31 까지

(단위 : 원)

	제 10 기	제 9 기	제 8 기
영업활동현금흐름	58,312,887,428	33,523,136,289	20,514,645,246
영업에서 창출된 현금흐름	59,880,235,102	34,293,279,676	20,548,134,943
당기순이익(손실)	19,946,477,839	10,061,851,983	10,428,342,986
당기순이익조정을 위한 가감	33,738,386,062	23,419,887,495	22,467,225,827

	제 10 기	제 9 기	제 8 기
영업활동으로 인한 자산 부채의 변동	6,195,371,201	811,540,198	(12,347,433,870)
영업활동으로 분류된 이자수취	2,624,839,900	2,161,544,433	2,267,048,596
이자지급(영업)	(2,547,416,284)	(1,991,803,341)	(696,240,164)
법인세환급(납부)	(1,644,771,290)	(939,884,479)	(1,604,298,129)
투자활동현금흐름	(37,440,027,210)	(14,157,994,708)	(31,680,733,762)
단기금융상품의 처분	55,000,000,000	59,462,000,000	77,300,500,000
단기금융상품의 취득	(70,000,000,000)	(53,004,200,000)	(77,503,500,000)
이자지급	(102,806,640)	(501,887,784)	(1,055,356,741)
정부보조금의 수취	0	0	0
유형자산의 처분	20,353,000	36,568,182	47,346,978
유형자산의 취득	(22,323,373,117)	(19,751,260,430)	(30,246,315,145)
무형자산의 취득	(168,746,613)	(186,196,224)	(214,445,170)
임차보증금의 감소	415,087,184	770,527,748	17,020,316
임차보증금의 증가	(280,541,024)	(983,546,200)	(25,984,000)
재무활동현금흐름	(23,641,195,547)	(8,663,991,441)	13,602,579,202
단기차입금의 증가	30,000,000,000	59,370,000,000	56,840,175,016
단기차입금의 상환	(50,000,000,000)	(39,370,000,000)	(40,041,675,016)
유동성장기차입금의 상환	0	(25,800,000,000)	0
장기차입금의 증가	0	572,000,000	0
임대보증금의 증가	0	2,178,000	18,172,855
금융리스부채의 지급, 재무활동으로 분류된	(2,728,230,187)	(2,525,206,081)	(2,301,139,183)
배당금지급	(912,965,360)	(912,963,360)	(912,954,470)
현금및현금성자산에 대한 환율변동효과	(170,409,413)	1,261,407,976	(50,461,432)
현금및현금성자산의순증가(감소)	(2,938,744,742)	11,962,558,116	2,386,029,254
기초현금및현금성자산	27,084,954,311	15,122,396,195	12,736,366,941
기말현금및현금성자산	24,146,209,569	27,084,954,311	15,122,396,195

### 3. 연결재무제표 주석

#### 1. 연결대상회사의 일반사항 (연결)

2025년 12월 31일로 종료하는 보고기간에 대한 연결재무제표는 지배기업과 지배기업의 종속기업(이하 "연결회사")에 대한 지분으로 구성되어 있습니다.

##### (1) 지배기업의 개요

샘표식품주식회사(이하 "지배기업")는 2016년 7월 1일을 분할기일로 샘표주식회사에서 인적분할되어 식품 제조 및 판매를 목적으로 신규 설립되었으며, 2016년 8월 9일에 한국거래소 유가증권시장에 주권을 재상장하였습니다. 한편, 지배기업은 서울특별시 중구 충무로 2에 본사를 두고 있으며, 경기도 이천시, 충청북도 영동군, 세종특별자치시 연서면에 공장을, 충청북도 청주시에는 연구소 및 공장을 두고 있습니다.

당기말 현재 지배기업의 자본금은 2,284,143,000원이며, 주주현황은 다음과 같습니다.

주주명	소유 주식수(주)	지분율
샘표(주)	2,255,842	49.38%
고영진	252,504	5.53%
박용주	34,606	0.75%
고계원	31,077	0.68%
박현기	30,000	0.66%
이수진	30,000	0.66%
이신영	30,000	0.66%
이세현	27,000	0.59%
박준기	25,000	0.55%
박진선	9,365	0.20%
자기주식	1,690	0.04%
박용학	1,344	0.03%
기 타	1,839,858	40.27%
합 계	4,568,286	100.00%

(2) 종속기업의 개요

종속기업명	업 종	소재지	결산월일	지분율
SEMPIO FOOD SERVICES, INC.	식품판매	미국	12월 31일	100%
선부(상해)상무유한공사	식품판매	중국	12월 31일	100%

(3) 연결재무제표 작성대상 종속기업에 대한 내부거래 제거전 재무상태와 경영성과는 다음과 같습니다.

(단위: 원)
---------

요약 재무성과	당기말		전기말	
	SEMPIO FOOD SERVICES, INC.	선부(상해)상무 유한공사	SEMPIO FOOD SERVICES, INC.	선부(상해)상무 유한공사
유동자산	14,342,730,119	745,628,603	14,117,895,069	800,438,878
비유동자산	25,862,925,126	10,558,824	26,610,101,759	8,655,925
자 산(계)	40,205,655,245	756,187,427	40,727,996,828	809,094,803
유동부채	20,347,297,604	188,962,678	19,113,391,864	256,152,834
비유동부채	14,412,379,906	860,940,000	14,778,106,025	868,085,561
부 채(계)	34,759,677,510	1,049,902,678	33,891,497,889	1,124,238,395
자본금	10,655,105,000	4,338,191,889	10,655,105,000	4,338,191,889
이익잉여금	(5,255,355,880)	(4,608,390,578)	(4,038,918,841)	(4,631,864,776)
기타자본구성요소	46,228,615	(23,516,562)	220,312,780	(21,470,705)
자 본(계)	5,445,977,735	(293,715,251)	6,836,498,939	(315,143,592)

(단위: 원)				
요약 경영성과	당 기		전 기	
	SEMPIO FOOD SERVICES, INC.	선부(상해)상무 유한공사	SEMPIO FOOD SERVICES, INC.	선부(상해)상무 유한공사
매출액	27,738,582,493	1,782,493,061	24,794,833,938	1,628,296,801
영업이익	(1,368,633,865)	(19,251,233)	1,318,597,712	3,974,242
당기순이익	(1,216,437,039)	23,474,198	968,891,845	(22,812,321)
기타포괄손익	(174,084,165)	(2,045,857)	786,935,444	(25,842,084)
총포괄손익	(1,390,521,204)	21,428,341	1,755,827,289	(48,654,405)

요약 현금흐름	당 기		전 기	
	SEMPIO FOOD SERVICES, INC.	선부(상해)상무 유한공사	SEMPIO FOOD SERVICES, INC.	선부(상해)상무 유한공사
영업활동으로 인한 현금흐름	340,305,174	(150,327,542)	601,859,287	(69,000,000)
투자활동으로 인한 현금흐름	(8,681,677)	(3,474,971)	(14,242,464)	6,000,000

재무활동으로 인한 현금흐름	(26,809,415)	-	(18,623,537)	
현금및현금성자산의 순증감	304,814,082	(153,802,513)	568,993,286	(62,809,415)
기초 현금및현금성자산	1,915,858,409	724,521,503	1,016,134,389	707,337,523
외화표시 현금및현금성자산의 환율변동효과	(52,525,863)	13,478,543	330,730,734	80,724,414
기말 현금및현금성자산	2,168,146,628	584,197,533	1,915,858,409	724,521,503

## 2. 재무제표 작성기준 및 중요한 회계정책 (연결)

다음은 재무제표 작성에 적용된 중요한 회계정책입니다. 이러한 정책은 별도의 언급이 없다면, 표시된 회계기간에 계속적으로 적용됩니다.

### (1) 재무제표 작성기준

연결회사의 재무제표는 한국채택국제회계기준(이하 기업회계기준)에 따라 작성되었습니다. 한국채택국제회계기준은 국제회계기준위원회("IASB")가 발표한 기준서와 해석서 중 대한민국이 채택한 내용을 의미합니다.

한국채택국제회계기준은 재무제표 작성 시 중요한 회계추정의 사용을 허용하고 있으며, 회계정책을 적용함에 있어 경영진의 판단을 요구하고 있습니다. 보다 복잡하고 높은 수준의 판단이 필요한 부분이나 중요한 가정 및 추정이 필요한 부분은 주석 3에서 설명하고 있습니다.

### (2) 회계정책과 공시의 변경

#### 1) 연결회사가 채택한 제·개정 기준서 및 해석서

연결재무제표를 작성하기 위하여 채택한 중요한 회계정책은 다음의 2025년 1월1일부터 적용되는 기준서 및 해석서를 제외하고는 2024년 12월 31일로 종료되는 회계기간에 대한 연차연결재무제표 작성시 채택한 회계정책과 동일합니다. 연결회사는 공표되었으나 시행되지 않은 기준서, 해석서, 개정사항을 조기적용한 바 없습니다.

#### ① 기업회계기준서 제1021호 '환율변동효과'와 기업회계기준서 제1101호 '한국채택국제회계기준의 최초채택' 개정 - 교환가능성 결여

통화의 교환가능성을 평가하고 다른 통화와 교환이 가능하지 않다면 현물환율을 추정하며 관련 정보를 공시하도록 하고 있습니다. 해당 기준서의 개정이 연결재무제표에 미치는 중요한 영향은 없습니다.

## 2) 연결회사가 적용하지 않은 제·개정 기준서 및 해석서

제정 또는 공표되었으나 시행일이 도래하지 않아 적용하지 아니한 제·개정 기준서 및 해석서는 다음과 같습니다.

### ① 기업회계기준서 제1109호 '금융상품', 제1107호 '금융상품: 공시' 개정

실무에서 제기된 의문에 대응하고 새로운 요구사항을 포함하기 위해 기업회계기준서 제1109호 '금융상품'과 제1107호 '금융상품: 공시'가 개정되었습니다. 동 개정사항은 2026년 1월 1일 이후 시작하는 회계연도부터 적용되며, 조기적용이 허용됩니다. 연결회사는 동 개정으로 인한 연결재무제표의 영향을 검토 중에 있습니다.

### ② 한국채택국제회계기준 연차개선 Volume 11

한국채택국제회계기준 연차개선 Volume 11은 2026년 1월 1일 이후 시작하는 회계연도부터 적용되며, 조기적용이 허용됩니다. 연결회사는 동 개정으로 인해 연결재무제표에 중요한 영향은 없을 것으로 예상하고 있습니다.

### ③ 기업회계기준서 제 1118호 '재무제표 표시와 공시'

동 제정 내용에 따르면, 수익과 비용을 영업, 투자, 재무의 3개 범주로 의무 분류합니다. 특히 '영업손익'은 투자나 재무에 속하지 않는 모든 항목을 포함하는 잔여 범주 개념으로 확대되고 경영진성과측정치(MPM)공시 등이 신설되었습니다. 동 제정사항은 2027년 1월 1일 이후 최초로 시작되는 회계연도부터 적용하되 조기적용이 허용됩니다. 상기 개정 내용이 연결재무제표에 미치는 영향을 검토 중에 있으나, 보고기간종료일 현재 그 영향을 합리적으로 추정할 수 없습니다.

## (3) 연결

연결회사는 기업회계기준서 제1110호 '연결재무제표'에 따라 연결재무제표를 작성하고 있습니다.

### 1) 종속기업

종속기업은 지배기업이 지배하고 있는 모든 기업입니다. 연결회사가 투자한 기업에 관여해서 변동이익에 노출되거나 변동이익에 대한 권리가 있고, 투자한 기업에 대해 자신의 힘으로 그러한 이익에 영향을 미칠 능력이 있는 경우, 해당 기업을 지배한다고 판단합니다. 종속기업은 연결회사가 지배하게 되는 시점부터 연결재무제표에 포함되며, 지배력을 상실하는 시점부터 연결재무제표에서 제외됩니다.

연결회사의 사업결합은 취득법으로 회계처리 됩니다. 이전대가는 취득일의 공정가치로 측정하고, 사업결합으로 취득한 식별가능한 자산·부채 및 우발부채는 취득일의 공정가치로 최초 측정하고 있습니다. 연결회사는 청산 시 순자산의 비례적 몫을 제공하는 비지

배지분을 사업결합 건별로 판단하여 피취득자의 순자산 중 비례적 지분 또는 공정가치로 측정합니다. 그밖의 비지배지분은 다른 기준서의 요구사항이 없다면 공정가치로 측정합니다. 취득관련 원가는 발생 시 당기비용으로 인식됩니다.

영업권은 이전대가, 피취득자에 대한 비지배지분의 금액과 취득자가 이전에 보유하고 있던 피취득자에 대한 지분의 취득일의 공정가치 합계액이 취득한 식별가능한 순자산을 초과하는 금액으로 인식됩니다. 이전대가 등이 취득한 종속기업 순자산의 공정가액보다 작다면, 그 차액은 당기손익으로 인식됩니다.

연결회사 내의 기업간에 발생하는 거래로 인한 채권, 채무의 잔액, 수익과 비용 및 미실현이익 등은 제거됩니다. 또한 종속기업의 회계정책은 연결회사에서 채택한 회계정책을 일관성 있게 적용하기 위해 차이가 나는 경우 수정됩니다.

지배력의 상실을 발생시키지 않는 비지배지분과의 거래는 비지배지분의 조정금액과 지급 또는 수취한 대가의 공정가치의 차이를 지배기업의 소유주에게 귀속되는 자본으로 직접 인식합니다.

연결회사가 종속기업에 대해 지배력을 상실하는 경우, 보유하고 있는 해당 기업의 잔여지분은 동 시점에 공정가치로 재측정되며, 관련 차액은 당기손익으로 인식됩니다.

## 2) 관계기업

관계기업은 연결회사가 유의적 영향력을 보유하는 기업이며, 관계기업 투자는 최초에 취득원가로 인식하며 지분법을 적용합니다. 연결회사와 관계기업 간의 거래에서 발생한 미실현이익은 연결회사의 관계기업에 대한 지분에 해당하는 부분만큼 제거됩니다. 또한 관계기업 투자에 대한 객관적인 손상의 징후가 있는 경우 관계기업 투자의 회수가능액과 장부금액과의 차이는 손상차손으로 인식됩니다.

## 3) 공동약정

둘 이상의 당사자들이 공동지배력을 보유하는 공동약정은 공동영업 또는 공동기업으로 분류됩니다. 공동영업자는 공동영업의 자산과 부채에 대한 권리와 의무를 보유하며, 공동영업의 자산과 부채, 수익과 비용 중 자신의 몫을 인식합니다. 공동기업참여자는 공동기업의 순자산에 대한 권리를 가지며, 지분법을 적용합니다.

## (4) 외화환산

### 1) 기능통화와 표시통화

연결회사는 연결회사 내 개별기업의 재무제표에 포함되는 항목들을 각각의 영업활동이 이뤄지는 주된 경제 환경에서의 통화("기능통화")를 적용하여 측정하고 있습니다. 지배기업의 기능통화는 대한민국 원화이며, 연결재무제표는 대한민국 원화로 표시되었습니다.

## 2) 외화거래와 보고기간말의 환산

외화거래는 거래일의 환율 또는 재측정되는 항목인 경우 평가일의 환율을 적용한 기능통화로 인식됩니다. 외화거래의 결제나 화폐성 외화 자산·부채의 환산에서 발생하는 외환차이는 당기손익으로 인식됩니다. 다만, 조건을 충족하는 현금흐름위험회피나 순투자의 위험회피의 효과적인 부분과 관련되거나 보고기업의 해외사업장에 대한 순투자의 일부인 화폐성항목에서 생기는 손익은 기타포괄손익으로 인식합니다.

차입금과 관련된 외환차이는 손익계산서에 금융원가로 표시되며, 다른 외환차이는 기타수익 또는 기타비용에 표시됩니다.

비화폐성 금융자산·부채로부터 발생하는 외환차이는 공정가치 변동손익의 일부로 보아 당기손익-공정가치측정지분상품으로부터 발생하는 외환차이는 당기손익으로, 기타포괄손익-공정가치측정지분상품의 외환차이는 기타포괄손익에 포함하여 인식됩니다.

## (5) 금융자산

### 1) 분류

연결회사는 다음의 측정 범주로 금융자산을 분류합니다.

- 당기손익-공정가치측정금융자산
- 기타포괄손익-공정가치측정금융자산
- 상각후원가측정금융자산

금융자산은 금융자산의 관리를 위한 사업모형과 금융자산의 계약상 현금흐름 특성에 근거하여 분류합니다.

공정가치로 측정하는 금융자산의 손익은 당기손익 또는 기타포괄손익으로 인식합니다. 채무상품에 대한 투자는 해당 자산을 보유하는 사업모형에 따라 그 평가손익을 당기손익 또는 기타포괄손익으로 인식합니다. 연결회사는 금융자산을 관리하는 사업모형을 변경하는 경우에만 채무상품을 재분류합니다.

단기매매항목이 아닌 지분상품에 대한 투자는 최초 인식시점에 후속적인 공정가치 변동을 기타포괄손익으로 표시할 것을 지정하는 취소불가능한 선택을 할 수 있습니다. 지정되지 않은 지분상품에 대한 투자의 공정가치 변동은 당기손익으로 인식합니다.

### 2) 측정

연결회사는 최초 인식시점에 금융자산을 공정가치로 측정하며, 당기손익-공정가치측정 금융자산이 아닌 경우에 해당 금융자산의 취득과 직접 관련되는 거래원가는 공정가치에 가산합니다. 당기손익-공정가치측정금융자산의 거래원가는 당기손익으로 비용처리합니다.

다.

내재파생상품을 포함하는 복합계약은 계약상 현금흐름이 원금과 이자로만 구성되어 있는지를 결정할 때 해당 복합계약 전체를 고려합니다.

#### ① 채무상품

금융자산의 후속적인 측정은 금융자산의 계약상 현금흐름 특성과 그 금융자산을 관리하는 사업모형에 근거합니다. 연결회사는 채무상품을 다음의 세 범주로 분류합니다.

##### 가) 상각후원가

계약상 현금흐름을 수취하기 위해 보유하는 것이 목적인 사업모형 하에서 금융자산을 보유하고, 계약상 현금흐름이 원리금만으로 구성되어 있는 자산은 상각후원가로 측정합니다. 상각후원가로 측정하는 금융자산으로서 위험회피관계의 적용 대상이 아닌 금융자산의 손익은 해당 금융자산을 제거하거나 손상할 때 당기손익으로 인식합니다. 유효이자율법에 따라 인식하는 금융자산의 이자수익은 '금융수익'에 포함됩니다.

##### 나) 기타포괄손익-공정가치측정금융자산

계약상 현금흐름의 수취와 금융자산의 매도 둘 다를 통해 목적을 이루는 사업모형 하에서 금융자산을 보유하고, 계약상 현금흐름이 원리금만으로 구성되어 있는 금융자산은 기타포괄손익-공정가치로 측정합니다. 손상차손(환입)과 이자수익 및 외환손익을 제외하고는, 공정가치로 측정하는 금융자산의 평가손익은 기타포괄손익으로 인식합니다. 금융자산을 제거할 때에는 인식한 기타포괄손익누계액을 자본에서 당기손익으로 재분류합니다. 유효이자율법에 따라 인식하는 금융자산의 이자수익은 '금융수익'에 포함됩니다. 외환손익은 '금융수익 또는 금융비용'으로 표시하고 손상차손은 '기타비용'으로 표시합니다.

##### 다) 당기손익-공정가치측정금융자산

상각후원가측정이나 기타포괄손익-공정가치측정금융자산이 아닌 채무상품은 당기손익-공정가치로 측정됩니다. 위험회피관계가 적용되지 않는 당기손익-공정가치측정채무상품의 손익은 당기손익으로 인식하고 발생한 기간에 손익계산서에 '금융수익 또는 금융비용'으로 표시합니다.

#### ② 지분상품

연결회사는 모든 지분상품에 대한 투자를 후속적으로 공정가치로 측정합니다. 공정가치변동을 기타포괄손익으로 표시할 것을 선택한 장기적 투자목적 또는 전략적 투자목적의 지분상품에 대해 기타포괄손익으로 인식한 금액은 해당 지분상품을 제거할때에도 당기손익으로 재분류하지 않습니다. 이러한 지분상품에 대한 배당수익은 연결회사가 배당을 받을 권리가 확정된 때 '금융수익'으로 당기손익으로 인식합니다.

당기손익-공정가치로 측정하는 금융자산의 공정가치 변동은 손익계산서에 '금융수익 또는 금융비용'으로 표시합니다. 기타포괄손익-공정가치로 측정하는 지분상품에 대한 손상차손(환입)은 별도로 구분하여 인식하지 않습니다.

### 3) 손상

연결회사는 미래전망정보에 근거하여 상각후원가로 측정하거나 기타포괄손익-공정가치로 측정하는 채무상품에 대한 기대신용손실을 평가합니다. 손상 방식은 신용위험의 유의적인 증가 여부에 따라 결정됩니다. 단, 매출채권 및 리스채권에 대해 연결회사는 채권의 최초 인식시점부터 전체기간 기대신용손실을 인식하는 간편법을 적용합니다.

### 4) 인식과 제거

금융자산의 정형화된 매입 또는 매도는 매매일에 인식하거나 제거합니다. 금융자산은 현금흐름에 대한 계약상 권리가 소멸하거나 금융자산을 양도하고 소유에 따른 위험과 보상의 대부분을 이전한 경우에 제거됩니다.

연결회사가 금융자산을 양도한 경우라도 채무자의 채무불이행시의 소구권 등으로 양도한 금융자산의 소유에 따른 위험과 보상의 대부분을 연결회사가 보유하는 경우에는 이를 제거하지 않고 그 양도자산 전체를 계속하여 인식하되, 수취한 대가를 금융부채로 인식합니다. 해당 금융부채는 재무상태표에 '차입금'으로 분류하고 있습니다.

### 5) 금융상품의 상계

금융자산과 부채는 인식한 자산과 부채에 대해 법적으로 집행가능한 상계권리를 현재 보유하고 있고, 순액으로 결제하거나 자산을 실현하는 동시에 부채를 결제할 의도를 가지고 있을 때 상계하여 재무상태표에 순액으로 표시합니다. 법적으로 집행가능한 상계권리는 미래사건에 좌우되지 않으며, 정상적인 사업과정의 경우와 채무불이행의 경우 및 지급불능이나 파산의 경우에도 집행가능한 것을 의미합니다.

### (6) 매출채권

매출채권은 유의적인 금융요소를 포함하지 않는 경우에는 무조건적인 대가의 금액으로, 유의적인 금융요소를 포함하는 경우에는 공정가치로 최초 인식합니다. 매출채권은 후속적으로 유효이자율법을 적용한 상각후원가에 손실총당금을 차감하여 측정됩니다.

### (7) 재고자산

재고자산의 단위원가로 제품, 재공품 및 원재료는 총평균법, 미착원재료는 개별법으로 결정하고 있으며 매입원가, 전환원가 및 재고자산을 현재의 장소에 이르게 하는데발생한 기타 모든 원가를 포함하여 취득원가를 산정하고 있습니다.

재고자산의 판매에 따른 수익을 인식하는 기간에 재고자산의 장부금액을 매출원가로 인식하고 있습니다. 재고자산은 각 항목별로 취득원가와 손실현가능가치 중 낮은 금액으로

측정하고 있습니다.

재고자산을 순실현가치로 감액한 평가손실과 모든 감모손실은 감액이나 감모가 발생한 기간에 비용으로 인식하고 있으며, 재고자산의 순실현가치의 상승으로 인한 재고자산평가손실의 환입은 환입이 발생한 기간의 비용으로 인식된 재고자산의 매출원가에서 차감하고 있습니다.

(8) 유형자산

유형자산은 원가에서 감가상각누계액과 손상차손누계액을 차감하여 표시됩니다. 역사적 원가는 자산의 취득에 직접적으로 관련된 지출을 포함합니다.

토지를 제외한 자산은 취득원가에서 잔존가치를 제외하고, 다음의 추정 경제적 내용연수에 걸쳐 정액법으로 상각됩니다.

토지를 제외한 자산은 취득원가에서 잔존가치를 제외하고, 다음의 추정 경제적 내용연수에 걸쳐 정액법으로 상각됩니다.

과 목	추정 내용연수
건물	18년 ~ 60년
건축물	4년 ~ 60년
기계장치	2년 ~ 10년
공기구비품	2년 ~ 10년
차량운반구	2년 ~ 10년

유형자산의 감가상각방법과 잔존가치 및 경제적 내용연수는 매 회계연도 말에 재검토되고 필요한 경우 추정의 변경으로 조정됩니다.

(9) 차입원가

적격자산을 취득 또는 건설하는데 발생한 차입원가는 해당 자산을 의도된 용도로 사용할 수 있도록 준비하는 기간 동안 자본화되고, 적격자산을 취득하기 위한 특정목적차입금의 일시적 운용에서 발생한 투자수익은 당 회계기간 동안 자본화 가능한 차입원가에서 차감됩니다. 기타 차입원가는 발생기간에 비용으로 인식됩니다.

(10) 정부보조금

정부보조금은 보조금의 수취와 정부보조금에 부가된 조건의 준수에 대한 합리적인 확신이 있을 때 공정가치로 인식됩니다. 자산관련보조금은 자산의 장부금액을 계산할 때 차감하여 표시되며, 수익관련보조금은 이연하여 정부보조금의 교부 목적과 관련된 비용에서 차감하여 표시됩니다.

(11) 무형자산

내부적으로 창출한 무형자산인 소프트웨어 개발비는 기술적 실현가능성, 미래경제적효익 등을 포함한 자산 인식요건이 충족된 시점 이후에 발생한 지출금액의 합계입니다. 회원권은 이용 가능 기간에 대하여 예측가능한 제한이 없으므로 내용연수가 한정되지 않아 상각되지 않습니다. 한정된 내용연수를 가지는 다음의 무형자산은 추정내용연수동안 정액법으로 상각됩니다.

과 목	추정 내용연수
상표권	5년
특허권	10년
소프트웨어	5년

(12) 비금융자산의 손상

영업권이나 내용연수가 비한정인 무형자산에 대하여는 매년, 상각대상 자산에 대하여는 자산손상을 시사하는 징후가 있을 때 손상검사를 수행하고 있습니다. 손상차손은 회수가능액(사용가치 또는 처분부대원가를 차감한 공정가치 중 높은 금액)을 초과하는 장부금액만큼 인식되고 영업권 이외의 비금융자산에 대한 손상차손은 매 보고기간말에 환입가능성이 검토됩니다.

(13) 매입채무와 기타채무

매입채무와 기타채무는 연결회사가 보고기간말 전에 재화나 용역을 제공받았으나 지급되지 않은 부채입니다. 해당 채무는 무담보이며, 보통 인식 후 30일 이내에 지급됩니다. 매입채무와 기타 채무는 지급기일이 보고기간 후 12개월 후가 아니라면 유동부채로 표시되었습니다. 해당 채무들은 최초에 공정가치로 인식되고 후속적으로 유효이자율법을 적용한 상각후원가로 측정됩니다.

(14) 금융부채

1) 분류 및 측정

연결회사의 당기손익-공정가치측정금융부채는 단기매매목적의 금융상품입니다. 주로 단기간 내에 재매입할 목적으로 부담하는 금융부채는 단기매매금융부채로 분류됩니다. 또한, 위험회피회계의 수단으로 지정되지 않은 파생상품이나 금융상품으로부터 분리된 내재파생상품도 단기매매금융부채로 분류됩니다.

당기손익-공정가치측정금융부채, 금융보증계약, 금융자산의 양도가 제거조건을 충족하지 못하는 경우에 발생하는 금융부채를 제외한 모든 비파생금융부채는 상각후원가로 측

정하는 금융부채로 분류되고 있으며, 재무상태표 상 "매입채무", "차입금" 및 "기타금융부채" 등으로 표시됩니다.

특정일에 의무적으로 상환해야 하는 우선주는 부채로 분류됩니다. 이러한 우선주에 대한 유효이자율법에 따른 이자비용은 다른 금융부채에서 인식한 이자비용과 함께 손익계산서 상 "금융원가"로 인식됩니다.

## 2) 제거

금융부채는 계약상 의무가 이행, 취소 또는 만료되어 소멸되거나 기존 금융부채의 조건이 실질적으로 변경된 경우에 재무상태표에서 제거됩니다. 소멸하거나 제3자에게 양도한 금융부채의 장부금액과 지급한 대가(양도한 비현금자산이나 부담한 부채를 포함)의 차액은 당기손익으로 인식합니다.

### (15) 총당부채

과거사건의 결과로 현재의무(법적의무 또는 의제의무)로서, 당해 의무를 이행하기 위하여 경제적효익을 갖는 자원이 유출될 가능성이 높으며, 당해 의무의 이행에 소요되는 금액을 신뢰성 있게 추정할 수 있는 경우에 총당부채를 인식하고 있습니다.

총당부채로 인식하는 금액은 관련된 사건과 상황에 대한 불가피한 위험과 불확실성을 고려하여 현재의무를 보고기간말에 이행하기 위하여 소요되는 지출에 대한 최선의 추정치입니다. 화폐의 시간가치 효과가 중요한 경우 총당부채는 의무를 이행하기 위하여 예상되는 지출액의 현재가치로 평가하고 있습니다.

총당부채를 결제하기 위해 필요한 지출액의 일부 또는 전부를 제3자가 변제할 것이 예상되는 경우 이행한다면 변제를 받을 것이 거의 확실하게 되는 때에 한하여 변제금액을 인식하고 별도의 자산으로 회계처리하고 있습니다.

매 보고기간말마다 총당부채의 잔액을 검토하고, 보고기간말 현재 최선의 추정치를 반영하여 조정하고 있습니다. 의무이행을 위하여 경제적효익이 내재된 자원이 유출될 가능성이 더 이상 높지 아니한 경우에는 관련 총당부채를 환입하고 있습니다.

### (16) 당기법인세 및 이연법인세

법인세비용은 당기법인세와 이연법인세로 구성됩니다. 법인세는 기타포괄손익이나 자본에 직접 인식된 항목과 관련된 금액은 해당 항목에서 직접 인식하며, 이를 제외하고는 당기손익으로 인식됩니다.

법인세비용은 보고기간말 현재 제정됐거나 실질적으로 제정된 세법을 기준으로 측정됩니다.

경영진은 적용 가능한 세법 규정이 해석에 따라 달라질 수 있는 상황에 대하여 연결회사가 세무신고 시 적용한 세무정책에 대하여 주기적으로 평가하고 있습니다. 연결회사는 세무당국에 납부할 것으로 예상되는 금액에 기초하여 당기법인세비용을 인식합니다.

이연법인세는 자산과 부채의 장부금액과 세무기준액의 차이로 발생하는 일시적 차이에 대하여 장부금액을 회수하거나 결제할 때의 예상 법인세효과로 인식됩니다. 다만, 사업결합 이외의 거래에서 자산·부채를 최초로 인식할 때 발생하는 이연법인세자산과 부채는 그 거래가 회계이익이나 과세소득에 영향을 미치지 않는다면 인식되지 않습니다.

이연법인세자산은 차감할 일시적 차이가 사용될 수 있는 미래 과세소득의 발생가능성이 높은 경우에 인식됩니다.

종속기업, 관계기업 및 공동기업 투자지분과 관련된 가산할 일시적 차이에 대해 소멸시점을 통제할 수 있는 경우, 그리고 예측가능한 미래에 일시적 차이가 소멸하지 않을 가능성이 높은 경우를 제외하고 이연법인세부채를 인식하고 있습니다. 또한 이러한 자산으로부터 발생하는 차감할 일시적 차이에 대하여 일시적 차이가 예측가능한 미래에 소멸할 가능성이 높고 일시적 차이가 사용될 수 있는 과세소득이 발생할 가능성이 높은 경우에만 이연법인세자산을 인식하고 있습니다.

이연법인세자산과 부채는 법적으로 당기법인세자산과 당기법인세부채를 상계할 수 있는 권리를 연결회사가 보유하고 있으며, 동시에 이연법인세자산과 부채가 동일한 과세당국에 의해서 부과되는 법인세와 관련이 있으면서 순액으로 결제할 의도가 있는 경우에 상계됩니다.

## (17) 종업원급여

### 1) 퇴직급여

연결회사의 퇴직연금제도는 확정기여제도와 확정급여제도로 구분됩니다.

확정기여제도는 연결회사가 고정된 금액의 기여금을 별도 기금에 지급하는 퇴직연금제도이며, 기여금은 종업원이 근무 용역을 제공했을 때 비용으로 인식됩니다.

확정급여제도는 확정기여제도를 제외한 모든 퇴직연금제도입니다. 일반적으로 확정급여제도는 연령, 근속연수나 급여수준 등의 요소에 의하여 종업원이 퇴직할 때 지급받을 퇴직연금급여의 금액이 확정됩니다.

확정급여제도와 관련하여 재무상태표에 계상된 부채는 보고기간말 현재 확정급여채무의 현재가치에서 사외적립자산의 공정가치를 차감한 금액입니다. 확정급여채무는 매년 독

립된 보험계리인에 의해 예측단위적립방식에 따라 산정되며, 확정급여채무의현재가치는 그 지급시점과 만기가 유사한 우량회사채의 이자율로 기대미래현금유출액을 할인하여 산정됩니다. 한편, 순확정급여부채와 관련한 재측정요소는 기타포괄손익으로 인식됩니다

제도개정, 축소 또는 정산이 발생하는 경우, 과거근무원가 또는 정산으로 인한 손익은 당기손익으로 인식됩니다.

## 2) 단기종업원급여

종업원이 관련 근무용역을 제공한 보고기간말부터 12개월 이내에 결제될 단기종업원급여는 근무용역과 교환하여 지급이 예상되는 금액을 근무용역이 제공된 때에 당기손익으로 인식하고 있습니다. 단기종업원급여는 할인하지 않은 금액으로 측정하고 있습니다. 종업원이 과거 근무용역의 결과 연결회사가 지급해야 할 법적의무 또는 의제의무가 있고, 그 채무금액을 신뢰성있게 추정할 수 있다면 이익분배금 및 상여금으로 지급이 예상되는 금액을 부채로 인식하고 있습니다.

## 3) 장기종업원급여

퇴직연금제도를 제외한 기타 장기종업원급여는 당기와 과거기간에 종업원이 제공한 근무용역의 대가로 당사는 종업원이 획득한 미래의 급여액을 부채로 인식하고 있습니다.

## (18) 수익인식

연결회사는 기업회계기준서 제1115호 '고객과의 계약에서 생기는 수익'의 적용범위에 포함되는 고객과의 모든 계약에 5단계 수익인식모형(① 계약 식별 → ② 수행의무식별 → ③ 거래가격 산정 → ④ 거래가격을 수행의무에 배분 → ⑤ 수행의무 이행 시 수익 인식)을 적용하여 수익을 인식합니다.

### ① 수행의무의 식별

연결회사는 장류 및 식품 등을 제조하여 고객에게 판매하는 사업을 영위하고 있습니다. 연결회사는 ① 고객이 재화나 용역 그 자체에서 효익을 얻거나 고객이 쉽게 구할 수 있는 다른 자원과 함께하여 그 재화나 용역에서 효익을 얻을 수 있고, ② 고객에게재화나 용역을 이전하기로 하는 약속을 계약 내의 다른 약속과 별도로 식별해 낼 수 있다면 구별되는 별도의 수행의무로 식별합니다. 연결회사는 고객과의 계약에서 단일의 수행의무를 식별하여 수익을 인식하였습니다. 또한, 각각의 수행의무를 한 시점에 이행하는지 기간에 걸쳐 이행하는지에 따라 연결회사의 수익인식 시점이 변경되었습니다.

### ② 한 시점에 이행하는 수행의무

재화의 판매에 따른 수익은 자산을 이전하여 수행의무를 이행할 때 인식하고 있으며, 한 시점에 이행하는 수행의무는 고객에게 재화나 용역에 대한 통제를 이전하는 시점에 이행되고 있습니다. 연결회사는 수행의무를 이행하는 시점을 판단하기 위한 통제 이전의 지

표로 다음을 참고하고 있습니다.

- (1) 기업은 자산에 대해 현재 지급청구권이 있다
- (2) 고객에게 자산의 법적 소유권이 있다
- (3) 기업이 자산의 물리적 점유를 이전하였다
- (4) 자산의 소유에 따른 유의적인 위험과 보상이 고객에게 있다
- (5) 고객이 자산을 인수하였다

### ③ 변동대가

연결회사는 계약에서 약속한 대가에 변동금액이 포함된 경우에 고객에게 약속한 재화나 용역을 이전하고 그 대가로 받을 권리를 갖게 될 금액을 추정하고 있습니다. 대가는 할인(discount), 리베이트, 환불, 공제(credits), 가격할인(price concessions), 장려금(incentives), 성과보너스, 위약금이나 그 밖의 비슷한 항목 때문에 변동될 수 있습니다. 연결회사가 대가를 받을 권리가 미래 사건의 발생 여부에 달려있는 경우에도 약속한 대가는 변동될 수 있습니다.

### ④ 유의적인 금융요소

연결회사는 거래가격을 산정할 때, 계약 당사자들 간에 합의한 지급시기 때문에 고객에게 재화나 용역을 이전하면서 유의적인 금융 효익이 고객이나 기업에 제공되는 경우에는 화폐의 시간가치가 미치는 영향을 반영하여 약속된 대가를 조정하고 있습니다.

다만, 계약을 개시할 때 기업이 고객에게 약속한 재화나 용역을 이전하는 시점과 고객이 그에 대한 대가를 지급하는 시점 간의 기간이 1년 이내일 것이라고 예상한다면 유의적인 금융요소의 영향을 반영하여 약속한 대가(금액)를 조정하지 않는 실무적 간편법을 적용하고 있습니다.

### ⑤ 계약자산 및 계약부채

계약자산은 기업이 고객에게 이전한 재화나 용역에 대하여 그 대가를 받을 기업의 권리이며, 계약부채는 기업이 고객에게서 이미 받은 대가(또는 지급기일이 된 대가)에 상응하여 고객에게 재화나 용역을 이전하여야 하는 기업의 의무로 정의됩니다. 연결회사는 한 계약에서 발생한 계약자산과 계약부채는 상계하여 순액으로 재무상태표에 표시하고 있습니다.

## (19) 리스(리스이용자)

연결회사는 계약의 약정시점에 계약 자체가 리스인지, 계약이 리스를 포함하는지를 판단합니다. 연결회사는 기초자산을 사용할 권리를 나타내는 사용권자산과 리스료를 지급할 의무를 나타내는 리스부채를 인식합니다. 다만 단기리스와 소액 기초자산리스의 경우 동 기준서의 예외규정을 선택할 수 있으며 연결회사는 이러한 리스에 대하여 다른 체계적인 기준이 리스이용자의 효익의 형태를 더 잘 나타내는 경우가 아니라면 정액 기준에 따

라 비용으로 인식합니다.

리스부채는 리스개시일 현재 지급되지 않은 리스료의 현재가치로 측정됩니다. 리스의 내재이자율을 쉽게 산정할 수 있는 경우에는 그 이자율로 리스료를 할인하며 그 이자율을 쉽게 산정할 수 없는 경우에는 리스이용자의 증분차입이자율을 사용합니다

리스개시일에 리스부채의 측정치에 포함되는 리스료는 다음 금액으로 구성됩니다.

- 고정리스료(실질적인 고정리스료를 포함하고 받을 리스 인센티브는 차감)
- 지수나 요율(이율)에 따라 달라지는 변동리스료. 처음에는 리스개시일의 지수나 요율(이율)을 사용하여 측정
- 잔존가치보증에 따라 리스이용자가 지급할 것으로 예상되는 금액
- 리스이용자가 매수선택권을 행사할 것이 상당히 확실한 경우에 그 매수선택권의 행사 가격
- 리스기간이 리스이용자의 종료선택권 행사를 반영하는 경우에 그 리스를 종료하기 위하여 부담하는 금액

연결회사는 리스부채를 재무상태표에서 다른 부채와 구분하여 표시합니다. 연결회사는 리스개시일 후에 리스부채에 대한 이자를 반영하여 장부금액을 증액하거나 지급한 리스료를 반영하여 장부금액을 감액하여 리스부채를 측정합니다.

연결회사는 다음 중 어느 하나에 해당하는 경우에 리스부채를 재측정하고 관련된 사용권 자산에 대해 상응하는 조정을 합니다.

- 리스기간에 변경이 있는 경우나 매수선택권의 행사에 대한 평가에 변동이 있는 경우, 수정 리스료를 수정 할인율로 할인하여 리스부채를 다시 측정합니다.
- 잔존가치보증에 따라 지급할 것으로 예상되는 금액에 변동이 있는 경우나 리스료를 산정할 때 사용한 지수나 요율(이율)의 변동으로 생기는 미래 리스료에 변동이 있는 경우, 수정 리스료를 최초 할인율로 할인하여 리스부채를 다시 측정합니다. 다만 리스료의 변동이 변동이자율의 변동으로 생긴 경우에는 그 이자율 변동을 반영하는 수정 할인율을 사용한다.

사용권자산은 리스부채의 최초 측정금액, 리스개시일이나 그 전에 지급한 리스료(받은 리스 인센티브는 차감), 리스이용자가 부담하는 리스개설직접원가로 구성되며, 후속적으로 원가에서 감가상각누계액과 손상차손누계액을 차감하여 측정합니다.

리스조건에서 요구하는 대로 기초자산을 해체하고 제거하거나, 기초자산이 위치한 부지를 복구하거나, 기초자산 자체를 복구할 때 리스이용자가 부담하는 원가의 추정치(다만 그 원가가 재고자산을 생산하기 위해 부담하는 것이 아니어야 한다)는 사용권자산에 포함되며 기업회계기준서 제1037호 '충당부채, 우발부채, 우발자산'을 적용하여 인식하고 측정합니다.

리스이용자는 리스개시일부터 사용권자산의 내용연수종료일과 리스기간 종료일 중 이른 날까지 사용권자산을 감가상각 합니다.

연결회사는 사용권자산을 재무상태표의 유형자산에 포함하여 표시하고 유형자산 주석에는 별도로 다른 유형자산과 구분하여 표시합니다.

연결회사는 사용권자산이 손상되었는지를 판단하고 식별되는 손상차손을 회계처리하기 위하여 기업회계기준서 제1036호 '자산손상'을 적용합니다.

연결회사는 변동리스료(다만 지수나 요율(이율)에 따라 달라지는 변동리스료는 제외)는 사용권자산과 리스부채의 측정에 포함하지 않으며, 그러한 리스료는 변동리스료를 유발하는 사건 또는 조건이 생기는 기간에 당기손익으로 인식합니다.

실무적 간편법으로 리스이용자는 비리스요소를 리스요소와 분리하지 않고, 각 리스요소와 이에 관련되는 비리스요소를 하나의 리스요소로 회계처리하는 방법을 기초자산의 유형별로 선택할 수 있습니다.

#### (20) 재무제표 승인

연결회사의 재무제표는 2026년 2월 3일자로 이사회에서 승인됐으며, 2026년 3월 23일 개최 예정인 정기주주총회에서 수정승인 될 수 있습니다.

### 3. 중요한 회계추정 및 가정 (연결)

재무제표 작성에는 미래에 대한 가정 및 추정이 요구되며 경영진은 연결회사의 회계정책을 적용하기 위해 판단이 요구됩니다. 추정 및 가정은 지속적으로 평가되며, 과거 경험과 현재의 상황에 비추어 합리적으로 예측가능한 미래의 사건을 고려하여 이루어집니다. 회계추정의 결과가 실제 결과와 동일한 경우는 드물 것이므로 중요한 조정을유발할 수 있는 유의적인 위험을 내포하고 있습니다.

다음 회계연도에 자산 및 부채 장부금액의 조정에 영향을 미칠 수 있는 경영진 판단과 유의적 위험에 대한 추정 및 가정은 다음과 같습니다. 일부 항목에 대한 유의적인 판단 및 추정에 대한 추가적인 정보는 개별 주석에 포함되어 있습니다.

#### (1) 법인세

연결회사의 과세소득에 대한 법인세는 다양한 국가의 세법 및 과세당국의 결정을 적용하여 산정되므로 최종 세효과를 산정하는 데에는 불확실성이 존재합니다.

연결회사는 특정 기간동안 과세소득의 일정 금액을 투자, 임금증가 등에 사용하지 않았을 때 세법에서 정하는 방법에 따라 산정된 법인세를 추가로 부담합니다. 따라서, 해당 기간의 당기법인세와 이연법인세를 측정할 때 이에 따른 세효과를 반영하여야 하고, 이로 인해 당사가 부담할 법인세는 각 연도의 투자, 임금증가 등의 수준에 따라 달라지므로 최종 세효과를 산정하는 데에는 불확실성이 존재합니다.

#### (2) 금융상품의 공정가치

활성시장에서 거래되지 않는 금융상품의 공정가치는 원칙적으로 평가기법을 사용하여 결정됩니다. 연결회사는 보고기간말 현재 중요한 시장상황에 기초하여 다양한 평가기법의 선택 및 가정에 대한 판단을 하고 있습니다.

#### (3) 금융자산의 손상

금융자산의 손실충당금은 부도위험 및 기대손실을 등에 대한 가정에 기초하여 측정됩니다. 연결회사는 이러한 가정의 설정 및 손상모델에 사용되는 투입변수의 선정에 있어서 연결회사의 과거 경험, 현재 시장 상황, 재무보고일 기준의 미래전망정보 등을 고려하여 판단합니다.

#### (4) 순확정급여부채

순확정급여부채의 현재가치는 보험수리적방식에 의해 결정되는 다양한 요소들 특히 할인율의 변동에 영향을 받습니다.

#### (5) 수익인식

연결회사는 고객에게 제품 판매 후 고객이 반품할 것으로 예상되는 제품에 대하여 환불부채와 회수할 재화에 대한 권리를 인식하고 있습니다. 판매시점에 포트폴리오 수준에서 누적된 경험에 기초하여 기댓값 방법으로 반품율을 예측하고 있으며, 연결회사의 수익은 예측된 반품율의 변동에 영향을 받습니다.

#### (6) 리스

연결회사는 리스기간을 산정할 때에 경영진은 연장선택권을 행사하거나 종료선택권을 행사하지 않을 경제적 유인이 생기게 하는 관련되는 사실 및 상황을 모두 고려합니다. 연장선택권의 대상 기간(또는 종료선택권의 대상 기간)은 리스이용자가 연장선택권을 행사할 것(또는 행사하지 않을 것)이 상당히 확실한 경우에만 리스기간에 포함됩니다.

#### (7) 총당부채

연결회사는 보고기간말 현재 반품 및 마일리지등과 관련한 총당부채를 계상하고 있습니다. 이러한 총당부채는 과거 경험 등에 기초한 추정에 근거하여 결정하고 있습니다.

#### 4. 재무위험관리 (연결)

##### 금융상품에서 발생하는 위험의 성격과 정도에 대한 공시

금융상품에서 발생하는 위험의 성격과 정도에 대한 공시

(단위 : 원)

	신용위험	유동성위험	이자율위험	지분가격위험	환위험	위험 합계
위험에 대한 노출정도에 대한 기술	연결회사는 금융상품의 당사자 중 일방이 의무를 이행하지 않아 상대방에게 재무손실을 입힐 신용위험에 노출되어 있습니다.	유동성위험이란 회사가 금융부채와 관련된 모든 의무를 이행하는데 어려움을 겪게 될 위험을 의미합니다. 회사의 주요 유동성 공급원은 영업에서 창출한 현금 및 자본시장 및 금융기관에서 조달한 자금이며, 주요 유동성 수요는 생산, 연구개발을 위한 투자를 비롯해, 운전자본, 배당 등에 있습니다.	연결회사는 차입금과 관련하여 이자율변동위험에 노출되어 있습니다.	연결회사는 유동성관리 및 영업상의 필요로 기타포괄손익-공정가치금융자산 및 당기손익-공정가치금융자산으로 분류된 지분상품에 투자하고 있습니다.	연결회사는 글로벌 영업활동을 수행함에 따라 기능통화와 다른 통화로도 거래를 하고 있어 환율변동위험에 노출되어 있습니다. 환율변동위험에 노출되는 주요 통화로는 US D, EUR 등이 있습니다.	연결회사의 재무위험관리의 주요 대상인 자산은 현금및현금성자산, 단기금융상품, 매출채권 등으로 구성되어 있으며, 부채는 매입채무, 차입금 등으로 구성되어 있습니다.
위험관리의 목적, 정책 및 절차에 대한 기술	연결회사의 경영진은 신용위험을 관리하기 위하여 신용도가 일정 수준 이상인 거래처와 거래하고 있으며, 금융자산의 신용보강을 위한 정책과 절차를 마련하여 운영하고 있습니다. 연결회사는 신규 거래처와 계약시 공개된 재무정보와 신용평가기관에 의하여 제공된 정보 등을 이용하여 거래처의 신용도를 평가하고 이를 근거로 신용거래한도를 결정하고 있으며, 담보 또는 지급보증을 제공받고	연결회사의 경영진은 유동성위험을 관리하기 위하여 단기 및 중장기 자금관리계획을 수립하고 현금유출 예산과 실제현금유출액을 지속적으로 분석·검토하여 금융부채와 금융자산의 만기 구조를 대응시키고 있습니다. 연결	연결회사의 경영진은 시장이자율의 변동으로 인하여 금융상품의 공정가치 또는 미래현금흐름이 변동할 위험을 정기적으로 측정하여 고정이자율 차입금과 변동이	연결회사는 유동성관리 및 영업상의 필요로 기타포괄손익-공정가치금융자산 및 당기손익-공정가치금융자산으로 분류된 지분상품에 투자하고 있습니다. 이	연결회사는 통화별 자산과 부채 규모를 일치하는 수준으로 유지하여 환율변동 영향을 최소화하는데 주력하고 있습니다. 이를 위해 수출입 등의 경상거래 및 예금, 차입 등의 금융거래 발생시 기능통화로 거래하거나 입금 및 지출 통화를 일치시키는 매칭 기법 등을 통해 환포지션 발생을 최대한 억제하	연결회사의 위험관리는 연결회사의 재무적 성과에 영향을 미치는 잠재적 위험을 식별하여 연결기업이 허용가능한 수준으로 감소, 제거 및 회피하는 것을 그 목적으로 하고 있습니다. 연결실체는 전사적인 수준의 위험관리 정책 및 절차를 마련하여 운영하고 있으며, 연결실체의 재무부문에서 위험관리에 대한 총괄 책임을 담당하고 있습니다. 연결실체의 재무부문

	신용위험	유동성위험	이자율위험	지분가격위험	환위험	위험 합계
	있습니다. 또한, 연결회사는 주기적으로 거래처의 신용도를 재평가하여 신용거래한도를 재검토하고 담보수준을 재조정하고 있으며, 회수가 지연되는 금융자산에 대하여는 분기 단위로 회수 지연 현황 및 회수대책을 보고하고 있으며 지연 사유에 따라 적절한 조치를 취하고 있습니다.	회사의 경영진은 영업활동현금흐름과 금융자산의 현금유입으로 금융부채를 상환 가능하다고 판단하고 있습니다.	자율차입금의 적절한 균형을 유지하고 있습니다.	를 위하여 직·간접적 투자수단을 이용하고 있습니다.	고 있습니다. 이러한 위험관리 활동에도 불구하고 발생할 수 있는 환율변동위험에 대해서는 주기적인 모니터링과 평가를 통해 관리하고 있습니다. 또한 투기적 외환거래는 엄격히 금지하고 있습니다.	은 이사회에서 승인된 위험관리 정책 및 절차에 따라 연결실체의 영업과 관련한 금융위험을 감시하고 관리하는 역할을 하고 있으며, 또한, 연결실체의 내부감사는 위험 관리 정책 및 절차의 준수 여부와 위험노출 한도를 지속적으로 검토하고 있습니다.

신용위험

신용위험 익스포저에 대한 공시

신용위험 익스포저에 대한 공시

당기

(단위 : 원)

	현금및현금성자산	매출채권 및 기타유동채권	단기성예금	기타 비유동채권	금융상품 합계
신용위험에 대한 최대 노출정도	24,133,322,712	37,056,731,090	45,000,000,000	8,038,991,974	114,229,045,776

전기

(단위 : 원)

	현금및현금성자산	매출채권 및 기타유동채권	단기성예금	기타 비유동채권	금융상품 합계
신용위험에 대한 최대 노출정도	27,076,767,906	38,106,336,920	30,000,000,000	9,300,730,936	104,483,835,762

유동성위험(금융부채의 만기 및 상환일정)

유동성위험(금융부채의 만기 및 상환일정)

당기

(단위 : 원)

	장부금액			
	계약상 현금흐름			
	합계 구간			합계 구간 합계
	1년 이내	1년 초과 5년 이내	5년 초과	
매입채무 및 기타유동채무, 미할인현금흐름	39,527,148,048	0	0	39,527,148,048
미지급비용, 미할인현금흐름(*)	1,828,008,351	1,079,662,650	0	2,907,671,001
미지급배당금, 미할인현금흐름	3,680,830	0	0	3,680,830
차입부채, 미할인현금흐름	47,732,573,175	1,446,311,374	0	49,178,884,549
리스부채, 미할인현금흐름	2,828,177,195	5,027,925,698	0	7,856,102,893
장기임대보증금, 미할인현금흐름	0	44,281,538	0	44,281,538

전기

(단위 : 원)

	장부금액			
	계약상 현금흐름			
	합계 구간			합계 구간 합계
	1년 이내	1년 초과 5년 이내	5년 초과	
매입채무 및 기타유동채무, 미할인현금흐름	36,976,943,666	0	0	36,976,943,666
미지급비용, 미할인현금흐름(*)	1,622,950,539	562,560,000	0	2,185,510,539
미지급배당금,	3,326,990	0	0	3,326,990

	장부금액			
	계약상 현금흐름			
	합계 구간			합계 구간 합계
	1년 이내	1년 초과 5년 이내	5년 초과	
미할인현금흐름				
차입부채, 미할 인현금흐름	68,595,774,738	1,487,897,124	0	70,083,671,862
리스부채, 미할 인현금흐름	2,084,253,009	1,765,004,388	0	3,849,257,397
장기임대보증금, 미할인현금흐름	0	44,776,239	0	44,776,239

유동성위험(금융부채의 만기 및 상환일정)\_각주

(\*) 종업원급여 5,596,701,211원(전기: 5,583,069,239원)을 제외한 금액입니다.

외화금융자산의 통화별 내역

외화금융자산의 통화별 내역

당기

(단위 : 원)

	위험			
	환위험			
	기능통화 또는 표시통화			기능통화 또는 표시통화 합계
	USD	EUR	JPY	
외화금융자산, 원화환산금액	9,351,304,525	338,008,252	258,697,038	9,948,009,815
외화금융자산, 기초통화금액(U SD) [USD, 일]	6,517,043			6,517,043
외화금융자산, 기초통화금액(E UR) [EUR, 일]		200,513		200,513

	위험			
	환위험			
	기능통화 또는 표시통화			기능통화 또는 표시통화 합계
	USD	EUR	JPY	
외화금융자산, 기초통화금액(J PY) [JPY, 일]			28,191,868	28,191,868

전기

(단위 : 원)

	위험			
	환위험			
	기능통화 또는 표시통화			기능통화 또는 표시통화 합계
	USD	EUR	JPY	
외화금융자산, 원화환산금액	7,272,709,591	140,159,943	103,461,496	7,516,331,030
외화금융자산, 기초통화금액(U SD) [USD, 일]	4,947,421			4,947,421
외화금융자산, 기초통화금액(E UR) [EUR, 일]		91,684		91,684
외화금융자산, 기초통화금액(J PY) [JPY, 일]			11,047,913	11,047,913

외화금융부채의 통화별 내역

외화금융부채의 통화별 내역

당기

(단위 : 원)

	위험
	환위험
	기능통화 또는 표시통화
	USD
외화금융부채, 원화환산금액	1,791,986,832
외화금융부채, 기초통화금액(USD) [USD, 일]	1,248,858.34

전기 (단위 : 원)

	위험
	환위험
	기능통화 또는 표시통화
	USD
외화금융부채, 원화환산금액	2,182,876,317
외화금융부채, 기초통화금액(USD) [USD, 일]	1,494,415.00

자본위험관리

자본위험관리

당기 (단위 : 원)

	공시금액
차입금(사채 포함)	55,897,580,938
현금및현금성자산	24,146,209,569
자본총계	265,097,846,986
순차입금비율	0.120

전기 (단위 : 원)

	공시금액
차입금(사채 포함)	72,339,339,722
현금및현금성자산	27,084,954,311
자본총계	245,983,538,983
순차입금비율	0.184

시장위험에 대한 공시

시장위험의 각 유형별 민감도분석

보고기간 말 현재 노출된 시장위험의 각 유형별 민감도 분석

당기

(단위 : 원)

	환위험	이자율위험
시장위험의 각 유형별 민감도분석 기술	다른 모든 변수가 일정하고 외화에 대한 원화의 환율이 10% 변동하였을 경우, 환율 변동이 세전포괄손익에 미치는 영향은 다음과 같습니다.	이자율이 1%P 변동하였을 때, 이자비용에 미치는 영향은 다음과 같습니다.
시장변수 하락 시 당기손익 감소	994,800,980	
시장변수 하락 시 당기손익 증가	179,198,683	485,679,400
시장변수 상승 시 당기손익 감소	179,198,683	485,679,400
시장변수 상승 시 당기손익 증가	994,800,980	

전기

(단위 : 원)

	환위험	이자율위험
시장위험의 각 유형별 민감	다른 모든 변수가 일정하고 외화에 대한 원화의 환율이	이자율이 1%P 변동하였을

	환위험	이자율위험
도분석 기술	10% 변동하였을 경우, 환율 변동이 세전포괄손익에 미치는 영향은 다음과 같습니다.	때, 이자비용에 미치는 영향은 다음과 같습니다.
시장변수 하락 시 당기손익 감소	751,633,102	
시장변수 하락 시 당기손익 증가	218,287,631	685,750,856
시장변수 상승 시 당기손익 감소	218,287,631	685,750,856
시장변수 상승 시 당기손익 증가	751,633,102	

## 5. 공정가치 (연결)

금융상품의 종류별 공정가치

금융상품의 종류별 공정가치

당기

(단위 : 원)

		공정가치
금융자산		115,198,826,467
금융자산	현금및현금성자산	24,146,209,569
	매출채권 및 기타유동채권	37,056,731,090
	단기금융상품	45,000,000,000
	당기손익-공정가치측정금융자산	956,893,834
	기타 비유동채권	8,038,991,974
금융부채		91,050,721,417
	매입채무 및 기타유동채무	39,527,148,048
	단기차입금	47,135,000,000

		공정가치
금융부채	단기미지급비용(*1)	1,828,008,351
	미지급배당금	3,680,830
	유동 리스부채(*2)	
	비유동차입금의 비유동성 부분	1,432,940,000
	장기미지급비용(*1)	1,079,662,650
	비유동 리스부채(*2)	
	장기임대보증금	44,281,538

전기

(단위 : 원)

		공정가치
금융자산		105,603,695,000
금융자산	현금및현금성자산	27,084,954,311
	매출채권 및 기타유동채권	38,106,336,920
	단기금융상품	30,000,000,000
	당기손익-공정가치측정금융자산	1,111,672,833
	기타 비유동채권	9,300,730,936
금융부채		107,785,642,995
금융부채	매입채무 및 기타유동채무	36,976,943,666
	단기차입금	67,135,000,000
	단기미지급비용(*1)	1,622,950,539
	미지급배당금	3,326,990
	유동 리스부채(*2)	
	비유동차입금의 비유동성 부분	1,440,085,561
	장기미지급비용(*1)	562,560,000
	비유동 리스부채(*2)	
	장기임대보증금	44,776,239

(\*1) 장, 단기 미지급비용은 종업원 관련 채무가 제외된 금액입니다.

(\*2) 유동, 비유동리스부채는 기준서 1107호에 따라 공정가치 공시에서 제외하였습니다.

금융상품의 종류별 공정가치(장부금액)

금융상품의 종류별 공정가치(장부금액)

당기

(단위 : 원)

		공시금액
금융자산		115,198,826,467
금융자산	현금및현금성자산	24,146,209,569
	매출채권 및 기타유동채권	37,056,731,090
	단기금융상품	45,000,000,000
	당기손익-공정가치측정금융자산	956,893,834
	기타 비유동채권	8,038,991,974
금융부채		98,380,362,355
금융부채	매입채무 및 기타유동채무	39,527,148,048
	단기차입금	47,135,000,000
	단기미지급비용(*1)	1,828,008,351
	미지급배당금	3,680,830
	유동 리스부채	2,625,015,839
	비유동차입금의 비유동성 부분	1,432,940,000
	장기미지급비용(*1)	1,079,662,650
	비유동 리스부채	4,704,625,099
	장기임대보증금	44,281,538

전기

(단위 : 원)

		공시금액
금융자산		105,603,695,000

		공시금액
금융자산	현금및현금성자산	27,084,954,311
	매출채권 및 기타유동채권	38,106,336,920
	단기금융상품	30,000,000,000
	당기손익-공정가치측정금융자산	1,111,672,833
	기타 비유동채권	9,300,730,936
금융부채		111,549,897,156
금융부채	매입채무 및 기타유동채무	36,976,943,666
	단기차입금	67,135,000,000
	단기미지급비용(*1)	1,622,950,539
	미지급배당금	3,326,990
	유동 리스부채	2,025,139,296
	비유동차입금의 비유동성 부분	1,440,085,561
	장기미지급비용(*1)	562,560,000
	비유동 리스부채	1,739,114,865
	장기임대보증금	44,776,239

금융상품의 종류별 공정가치(장부금액)\_각주

(\*1) 장, 단기 미지급비용은 종업원 관련 채무가 제외된 금액입니다.

자산의 공정가치측정에 대한 공시

자산의 공정가치측정에 대한 공시\_각주

연결회사는 공정가치로 측정되는 금융상품에 대하여 공정가치 측정에 사용된 투입변수에 따라 다음과 같은 공정가치 서열체계로 분류하고 있습니다.

동일한 자산이나 부채에 대한 활성시장의 공시가격(수준1)

직접적으로 또는 간접적으로 관측가능한, 자산이나 부채에 대한 투입변수(수준2)

관측가능한 시장자료에 기초하지 않은, 자산이나 부채에 대한 투입변수(수준3)

활성시장에서 거래되는 금융상품의 공정가치는 보고기간 말 현재 고시되는 시장가격에 기초하여 산정됩니다. 거래소, 판매자, 중개인, 산업집단, 평가기관 또는 감독기관을 통

해 공시가격이 용이하게 그리고 정기적으로 이용가능하고, 그러한 가격이 독립된 당사자 사이에서 정기적으로 발생한 실제 시장거래를 나타낸다면, 이를 활성시장으로 간주하며 '수준 1'에 포함 됩니다.

연결회사는 활성시장에서 거래되지 아니하는 금융상품의 공정가치에 대하여 평가기법을 사용하여 결정하고 있습니다. 당사는 다양한 평가기법을 활용하고 있으며 보고기간말에 현재 시장 상황에 근거하여 가정을 수립하고 있습니다. 이러한 평가기법은 가능한 관측 가능한 시장정보를 최대한 사용하고 기업특유정보를 최소한으로 사용합니다. 이때, 해당 상품의 공정가치 측정에 요구되는 모든 유의적인 투입변수가 관측가능하다면 해당상품은 '수준 2'에 포함됩니다.

만약 하나 이상의 유의적인 투입변수가 관측가능한 시장정보에 기초한 것이 아니라면 해당 상품은 '수준 3'에 포함됩니다.

당기말과 전기말 현재 금융상품의 수준별 공정가치 측정치는 다음과 같으며, 당기와 전기 중 공정가치 서열체계의 각 수준간 이동은 없습니다.

자산의 공정가치측정에 대한 공시

당기 (단위 : 원)

	측정 전체		
	공정가치		
	자산		
	당기손익-공정가치 측정 금융자산		
	공정가치 서열체계의 모든 수준		
	공정가치 서열체계 수준 1	공정가치 서열체계 수준 2	공정가치 서열체계 수준 3
자산	0	0	956,893,834

전기 (단위 : 원)

	측정 전체		
	공정가치		
	자산		
	당기손익-공정가치 측정 금융자산		
	공정가치 서열체계의 모든 수준		
	공정가치 서열체계 수준 1	공정가치 서열체계 수준 2	공정가치 서열체계 수준 3
자산	0	0	1,111,672,833

자산의 공정가치측정에 사용된 관측가능하지 않은 투입변수에 대한 공시

자산의 공정가치측정에 사용된 관측가능하지 않은 투입변수에 대한 공시

(단위 : 원)

	측정 전체	
	공정가치	
	자산	
	당기손익인식금융자산	
	파트너원 벨류업 2호 창업벤처전문사모투자 합자회사 출자금	코리아바이오 유니콘 창업벤처전문사모투자 합자회사 출자금
	공정가치 서열체계의 모든 수준	
	공정가치 서열체계 수준 3	
자산	245,415,000	711,478,834
공정가치측정에 사용된 평가 기법에 대한 기술, 자산	자산접근법	자산접근법
공정가치측정에 사용된 투입 변수에 대한 기술, 자산	0	0

'수준3'에 해당하는 금융상품의 변동내역

'수준3'에 해당하는 금융상품의 변동내역

당기

(단위 : 원)

	공정가치 서열체계의 모든 수준
	공정가치 서열체계 수준 3
	자산
	당기손익인식금융자산
기초 자산	1,111,672,833
매입, 공정가치측정, 자산	0
매도, 공정가치측정, 자산	0
평가손익	(154,778,999)
기말 자산	956,893,834

전기

(단위 : 원)

	공정가치 서열체계의 모든 수준
	공정가치 서열체계 수준 3
	자산
	당기손익인식금융자산
기초 자산	1,289,307,529
매입, 공정가치측정, 자산	0
매도, 공정가치측정, 자산	0
평가손익	(177,634,696)
기말 자산	1,111,672,833

6. 범주별 금융상품 (연결)

금융자산의 공시

금융자산의 범주별 공시

당기

(단위 : 원)

		상각후원가로 측정하는 금융자산, 범주	당기손익인식금융자산
금융자산		114,241,932,633	956,893,834
금융자산	현금및현금성자산	24,146,209,569	
	매출채권 및 기타유동채권	37,056,731,090	
	단기금융상품	45,000,000,000	
	기타 비유동채권	8,038,991,974	
	당기손익인식금융자산		956,893,834

전기

(단위 : 원)

		상각후원가로 측정하는 금융자산, 범주	당기손익인식금융자산
금융자산		104,492,022,167	1,111,672,833
금융자산	현금및현금성자산	27,084,954,311	
	매출채권 및 기타유동채권	38,106,336,920	
	단기금융상품	30,000,000,000	
	기타 비유동채권	9,300,730,936	
	당기손익인식금융자산		1,111,672,833

금융부채의 공시

금융부채의 범주별 공시

당기

(단위 : 원)

		상각후원가로 측정하는 금융 자산, 분류
금융부채		98,380,362,355
	매입채무 및 기타유동채무	39,527,148,048
	단기차입금	47,135,000,000
	단기미지급비용(*1)	1,828,008,351
	미지급배당금	3,680,830
	유동 리스부채	2,625,015,839

		상각후원가로 측정하는 금융 자산, 분류
금융부채	비유동차입금(사채 포함)의 비유동성 부분	1,432,940,000
	장기미지급비용(*1)	1,079,662,650
	비유동 리스부채	4,704,625,099
	장기임대보증금	44,281,538

전기

(단위 : 원)

		상각후원가로 측정하는 금융 자산, 분류
금융부채		111,549,897,156
금융부채	매입채무 및 기타유동채무	36,976,943,666
	단기차입금	67,135,000,000
	단기미지급비용(*1)	1,622,950,539
	미지급배당금	3,326,990
	유동 리스부채	2,025,139,296
	비유동차입금(사채 포함)의 비유동성 부분	1,440,085,561
	장기미지급비용(*1)	562,560,000
	비유동 리스부채	1,739,114,865
	장기임대보증금	44,776,239

금융부채의 범주별 공시\_각주

(\*1) 종업원 관련 채무를 제외하였습니다.

금융자산의 범주별 손익

금융자산의 범주별 손익

당기

(단위 : 원)

	상각후원가로 측정하는 금융자산, 범주	당기손익인식금융자산
이자수익(금융수익)	2,242,858,346	
외환차익(금융수익)	1,040,954,132	
외화환산이익(금융수익)	11,315,270	
대손상각비(대손충당금환입)	(1,713,203,313)	
당기손익인식금융자산평가손실(금융원가)		(154,778,999)
외환차손(금융원가)	(1,182,844,067)	
외화환산손실(금융원가)	(473,355,924)	

전기

(단위 : 원)

	상각후원가로 측정하는 금융자산, 범주	당기손익인식금융자산
이자수익(금융수익)	2,230,103,303	
외환차익(금융수익)	1,839,734,150	
외화환산이익(금융수익)	2,117,300,394	
대손상각비(대손충당금환입)	(288,735,536)	
당기손익인식금융자산평가손실(금융원가)		(177,634,696)
외환차손(금융원가)	(961,882,988)	
외화환산손실(금융원가)	(798)	

금융부채의 범주별 손익

금융부채의 범주별 손익

당기

(단위 : 원)

	상각후원가로 측정하는 금융부채, 범주
외환차익(금융수익)	515,578,650
외화환산이익(금융수익)	41,714,338
이자비용(금융원가)	(2,016,085,654)
외환차손(금융원가)	(347,336,484)
외화환산손실(금융원가)	(351,000,000)

전기

(단위 : 원)

	상각후원가로 측정하는 금융부채, 범주
외환차익(금융수익)	893,556,136
외화환산이익(금융수익)	846,000,000
이자비용(금융원가)	(1,856,218,388)
외환차손(금융원가)	(474,829,248)
외화환산손실(금융원가)	(173,530,503)

7. 사용이 제한된 금융자산 (연결)

사용이 제한된 금융자산

당기

(단위 : 원)

	단기금융상품
사용이 제한된 금융자산	7,135,000,000
사용이 제한된 금융자산에 대한 설명	질권설정

전기

(단위 : 원)

	단기금융상품
사용이 제한된 금융자산	0
사용이 제한된 금융자산에 대한 설명	

8. 금융기관예치금 등 (연결)

현금및현금성자산 공시

당기

(단위 : 원)

		공시금액
현금및현금성자산		
현금및현금성자산	보유현금	12,886,857
	요구불예금	24,133,322,712

전기

(단위 : 원)

		공시금액
현금및현금성자산		
현금및현금성자산	보유현금	8,186,405
	요구불예금	27,076,767,906

장,단기 금융상품 공시

장,단기 금융상품 공시

당기

(단위 : 원)

	정기예치금
단기금융상품	45,000,000,000
장기금융상품	0

전기

(단위 : 원)

	정기예치금
단기금융상품	30,000,000,000
장기금융상품	0

9. 매출채권 및 기타채권 (연결)

매출채권 및 기타채권의 공시

당기 (단위 : 원)

	총장부금액	손상차손누계액	현재가치할인차 금	장부금액 합계
유동매출채권	37,930,378,999	(2,723,274,048)	0	35,207,104,951
단기미수금	1,580,424,809	(6,587,496)	0	1,573,837,313
미수수익	275,788,826	0	0	275,788,826
보증금, 순액	9,359,370,614	0	(1,320,378,640)	8,038,991,974

전기 (단위 : 원)

	총장부금액	손상차손누계액	현재가치할인차 금	장부금액 합계
유동매출채권	38,192,862,252	(1,118,574,484)	0	37,074,287,768
단기미수금	837,229,534	(6,587,496)	0	830,642,038
미수수익	201,407,114	0	0	201,407,114
보증금, 순액	9,499,982,869	0	(199,251,933)	9,300,730,936

매출채권 및 기타채권 손실총당금과 총장부금액의 변동에 대한 공시

당기 (단위 : 원)

	금융자산, 분류	
	매출채권	미수금
	장부금액	
	손상차손누계액	
기초금융자산	(1,118,574,484)	(6,587,496)
기대신용손실전(환)입, 금융		

	금융자산, 분류	
	매출채권	미수금
	장부금액	
	손상차손누계액	
자산	(1,713,203,313)	0
외화환산에 따른 증가(감소) , 금융자산	16,214,997	0
제각을 통한 감소, 금융자산	92,288,752	0
기말금융자산	(2,723,274,048)	(6,587,496)

전기

(단위 : 원)

	금융자산, 분류	
	매출채권	미수금
	장부금액	
	손상차손누계액	
기초금융자산	(772,441,168)	(6,587,496)
기대신용손실전(환)입, 금융 자산	(288,735,536)	0
외화환산에 따른 증가(감소)	(57,397,780)	0

금융자산, 분류	
매출채권	미수금
장부금액	
손상차손누계액	
, 금융자산	
제각을 통한 감소, 금융자산	0
기말금융자산	(1,118,574,484)
	(6,587,496)

연체되거나 손상된 매출채권 및 기타채권에 대한 공시  
당기

기대신용손실 평가 방법														
전체기간 기대신용손실														
연체상태														
	3개월 이내			3개월 초과 6개월 이내			6개월 초과 9개월 이내			9개월 초과 12개월 이내			12개월 이후	
	장부금액		장부금액 합계	장부금액		장부금액 합계	장부금액		장부금액 합계	장부금액		장부금액 합계	장부금액	
총장부금액	손상차손누계액	총장부금액		손상차손누계액	총장부금액		손상차손누계액	총장부금액		손상차손누계액	총장부금액		손상차손누계액	총장부금액
유동매출채권	35,509,624,255	(803,136,905)	34,706,487,350	1,701,602,338	(1,227,371,253)	474,231,085	11,758,922	(1,843,403)	9,915,519	10,639,365	(4,350,420)	6,288,945	696,754,119	(686,572,06)
기대신용손실율			0.0226			0.7213			0.1568			0.4089		

전기

기대신용손실 평가 방법														
전체기간 기대신용손실														
연체상태														
3개월 이내			3개월 초과 6개월 이내			6개월 초과 9개월 이내			9개월 초과 12개월 이내			12개월 이후		
장부금액		장부금액 합계	장부금액		장부금액 합계	장부금액		장부금액 합계	장부금액		장부금액 합계	장부금액		
총장부금액	손상차손누계액		총장부금액	손상차손누계액		총장부금액	손상차손누계액		총장부금액	손상차손누계액		총장부금액	손상차손누계액	
유동매출채권	36,328,014,110	(95,993,722)	36,232,020,388	777,905,596	(113,023,545)	664,882,051	187,515,980	(80,719,279)	106,796,701	166,825,686	(115,792,733)	51,032,953	732,600,880	(713,045,200)
기대신용손실률			0.0026			0.1453			0.4305			0.6941		

10. 재고자산 (연결)

재고자산 세부내역

당기

(단위 : 원)

	총장부금액	재고자산 평가총당금	장부금액 합계
유동상품	24,990,357,470	(535,556,080)	24,454,801,390
유동제품	16,429,755,298	(703,578,334)	15,726,176,964
유동재공품	14,722,976,665	(48,950,310)	14,674,026,355
유동원재료	6,963,159,421	(154,863,809)	6,808,295,612
유동저장품	148,437,801	0	148,437,801
유동 운송중 재고자산	2,601,735,789	0	2,601,735,789
총유동재고자산	65,856,422,444	(1,442,948,533)	64,413,473,911

전기

(단위 : 원)

	총장부금액	재고자산 평가총당금	장부금액 합계
유동상품	24,948,236,061	(536,567,055)	24,411,669,006
유동제품	15,750,717,927	(520,405,008)	15,230,312,919
유동재공품	15,251,836,773	(62,680,667)	15,189,156,106
유동원재료	8,001,641,901	(78,549,168)	7,923,092,733
유동저장품	260,158,786	0	260,158,786
유동 운송중 재고자산	4,846,651,744	0	4,846,651,744
총유동재고자산	69,059,243,192	(1,198,201,898)	67,861,041,294

11. 당기손익-공정가치측정금융자산 (연결)

당기손익-공정가치측정금융자산

당기손익-공정가치측정금융자산

당기

(단위 : 원)

	금융자산, 분류		금융자산, 분류 합계
	출자금		
	파트너원 밸류업 2호 창업벤처전문사모투 자 합자회사	코리아바이오 유니콘 창업벤처전문사모투 자 합자회사	
당기손익인식금융자산	245,415,000	711,478,834	956,893,834

전기

(단위 : 원)

	금융자산, 분류		금융자산, 분류 합계
	출자금		
	파트너원 밸류업 2호 창업벤처전문사모투 자 합자회사	코리아바이오 유니콘 창업벤처전문사모투 자 합자회사	
당기손익인식금융자산	321,896,255	789,776,578	1,111,672,833

당기손익-공정가치측정금융자산의 변동내역

당기손익-공정가치측정금융자산의 변동내역

당기

(단위 : 원)

		당기손익인식금융자산
기초금융자산		1,111,672,833
금융자산, 증감		(154,778,999)
금융자산, 증감	금융자산의 취득	0
	금융자산의 처분	0
	금융자산의 평가손익	(154,778,999)
기말금융자산		956,893,834

전기

(단위 : 원)

		당기손익인식금융자산
기초금융자산		1,289,307,529
금융자산, 증감		(177,634,696)
금융자산, 증감	금융자산의 취득	0
	금융자산의 처분	0
	금융자산의 평가손익	(177,634,696)
기말금융자산		1,111,672,833

12. 유형자산 (연결)

유형자산에 대한 세부 정보 공시

유형자산에 대한 세부 정보 공시

당기

(단위 : 원)

	총장부금액	감가상각누계액 및 상각누계액	정부보조금	장부금액 합계
토지	42,546,950,410	0	0	42,546,950,410
건물	78,410,298,806	(27,284,880,146)	0	51,125,418,660
구축물	21,750,383,305	(18,482,270,600)	0	3,268,112,705
기계장치	241,556,609,177	(164,545,311,708)	(341,586,359)	76,669,711,110
차량운반구	2,000,614,941	(1,584,057,112)	0	416,557,829
공기구비품	36,451,159,459	(32,191,111,970)	(25,265,366)	4,234,782,123
건설중인자산	3,053,398,153	0	0	3,053,398,153
사용권자산	12,883,482,740	(4,253,916,352)	0	8,629,566,388
유형자산 합계	438,652,896,991	(248,341,547,888)	(366,851,725)	189,944,497,378

전기

(단위 : 원)

	총장부금액	감가상각누계액 및 상각누계액	정부보조금	장부금액 합계
토지	32,179,119,803	0	0	32,179,119,803
건물	77,522,755,793	(24,854,167,950)	0	52,668,587,843
구축물	21,723,419,377	(18,164,571,236)	0	3,558,848,141
기계장치	233,522,569,150	(149,408,285,285)	(50,265,625)	84,064,018,240
차량운반구	1,918,923,912	(1,575,474,193)	0	343,449,719
공기구비품	35,135,223,287	(30,425,915,107)	(19,680,134)	4,689,628,046
건설중인자산	5,366,340,870	0	0	5,366,340,870

	총장부금액	감가상각누계액 및 상각누계액	정부보조금	장부금액 합계
사용권자산	11,294,712,874	(7,925,317,539)	0	3,369,395,335
유형자산 합계	418,663,065,066	(232,353,731,310)	(69,945,759)	186,239,387,997

### 유형자산 변동내역에 대한 공시

유형자산 변동내역에 대한 공시

당기

(단위 : 원)

	토지	건물	구축물	기계장치	차량운반구	공기구비품	건설중인자산	사용권자산	유형자산 합계
기초 유형자산	32,179,119,803	52,668,587,843	3,558,848,141	84,064,018,240	343,449,719	4,689,628,046	5,366,340,870	3,369,395,335	186,239,387,997
사업결합을 통한 취득 이외의 증 가, 유형자산	10,505,418,035	526,704,695	26,963,928	3,458,388,326	90,930,311	1,398,051,480	4,104,784,620	8,020,950,040	28,132,191,435
유형자산의 처분 및 폐기	0	0	0	(39,000)	(6,000)	(9,873,022)	0	(19,781,802)	(29,699,824)
감가상각비, 유 형자산	0	(2,195,911,600)	(317,699,364)	(16,398,977,263)	(134,757,746)	(2,010,157,384)	0	(2,738,985,387)	(23,796,488,744)
대체에 따른 증 가(감소), 유형 자산	0	583,240,677	0	5,546,320,807	119,650,676	168,515,177	(6,417,727,337)	0	0
기타 변동에 따 른 증가(감소), 유형자산	(137,587,428)	(457,202,955)	0	0	(2,709,131)	(1,382,174)	0	(2,011,798)	(600,893,486)
기말 유형자산	42,546,950,410	51,125,418,660	3,268,112,705	76,669,711,110	416,557,829	4,234,782,123	3,053,398,153	8,629,566,388	189,944,497,378

전기

(단위 : 원)

	토지	건물	구축물	기계장치	차량운반구	공기구비품	건설중인자산	사용권자산	유형자산 합계
기초 유형자산	29,945,252,875	45,575,166,775	3,916,021,944	62,883,053,648	356,951,687	5,856,308,154	33,891,189,364	4,471,243,908	186,895,188,355
사업결합을 통한									

	토지	건물	건축물	기계장치	차량운반구	공기구비품	건설중인자산	사용권자산	유형자산 합계
취득 이외의 증가, 유형자산	1,525,938,450	778,880,356	103,675,384	6,453,833,429	112,622,388	690,948,619	7,739,719,499	1,450,133,069	18,855,751,194
유형자산의 처분 및 폐기	0	0	0	(15,000)	(3,000)	(9,596,712)	0	(5,295,575)	(14,910,287)
감가상각비, 유형자산	0	(2,090,276,018)	(467,366,791)	(15,161,885,730)	(139,537,728)	(2,173,597,457)	0	(2,547,949,312)	(22,580,613,036)
대체에 따른 증가(감소), 유형자산	0	6,049,468,478	6,517,604	29,889,031,893	0	319,550,018	(36,264,567,993)	0	0
기타 변동에 따른 증가(감소), 유형자산	707,928,478	2,355,348,252	0	0	13,416,372	6,015,424	0	1,263,245	3,083,971,771
기말 유형자산	32,179,119,803	52,668,587,843	3,558,848,141	84,064,018,240	343,449,719	4,689,628,046	5,366,340,870	3,369,395,335	186,239,387,997

자본화차입원가에 대한 공시

자본화차입원가에 대한 공시

당기

(단위 : 원)

	공시금액
자본화된 차입원가	102,806,640
자본화가능차입원가를 산정하기 위하여 사용된 자본화이자율	0.0292

전기

(단위 : 원)

	공시금액
자본화된 차입원가	501,887,784
자본화가능차입원가를 산정하기 위하여 사용된 자본화이자율	0.0331

### 13. 사용권자산 (연결)

사용권자산의 구성내역

사용권자산의 구성내역

당기

(단위 : 원)

	토지	건물	차량운반구	자산 합계
사용권자산	0	8,139,631,819	489,934,569	8,629,566,388

전기

(단위 : 원)

	토지	건물	차량운반구	자산 합계
사용권자산	24,273,661	2,582,495,498	762,626,176	3,369,395,335

사용권자산에 대한 양적 정보 공시

사용권자산에 대한 양적 정보 공시

당기

(단위 : 원)

	토지	건물	차량운반구	자산 합계
기초 사용권자산	24,273,661	2,582,495,498	762,626,176	3,369,395,335
사용권자산의 추가	18,775	7,965,872,046	55,059,219	8,020,950,040

	토지	건물	차량운반구	자산 합계
사용권자산감가 상각비	(12,147,001)	(2,408,735,725)	(318,102,661)	(2,738,985,387)
계약 종료 또는 해지로 인한 감 소, 사용권자산	(12,145,435)	0	(7,636,367)	(19,781,802)
기타 변동에 따 른 증가(감소), 사용권자산	0	0	(2,011,798)	(2,011,798)
기말 사용권자산	0	8,139,631,819	489,934,569	8,629,566,388

전기

(단위 : 원)

	토지	건물	차량운반구	자산 합계
기초 사용권자산	10,943,911	3,621,899,075	838,400,922	4,471,243,908
사용권자산의 추 가	26,480,357	1,180,106,793	243,545,919	1,450,133,069
사용권자산감가 상각비	(13,150,607)	(2,219,510,370)	(315,288,335)	(2,547,949,312)
계약 종료 또는 해지로 인한 감 소, 사용권자산	0	0	(5,295,575)	(5,295,575)
기타 변동에 따 른 증가(감소), 사용권자산	0	0	1,263,245	1,263,245
기말 사용권자산	24,273,661	2,582,495,498	762,626,176	3,369,395,335

#### 14. 무형자산 (연결)

무형자산에 대한 세부 정보 공시

무형자산에 대한 세부 정보 공시

당기

(단위 : 원)

	총장부금액	감가상각누계액 및 상각누계액	장부금액 합계
산업재산권	1,543,531,855	(1,260,264,090)	283,267,765
소프트웨어	3,200,312,392	(2,949,491,686)	250,820,706
개발 중인 무형자산	0	0	0
무형자산 합계	4,743,844,247	(4,209,755,776)	534,088,471

전기

(단위 : 원)

	총장부금액	감가상각누계액 및 상각누계액	장부금액 합계
산업재산권	1,465,127,651	(1,205,148,102)	259,979,549
소프트웨어	3,016,190,829	(2,868,937,416)	147,253,413
개발 중인 무형자산	93,779,154	0	93,779,154
무형자산 합계	4,575,097,634	(4,074,085,518)	501,012,116

무형자산 및 영업권의 변동내역에 대한 공시

무형자산 및 영업권의 변동내역에 대한 공시

당기

(단위 : 원)

		산업재산권	소프트웨어	개발 중인 무형 자산	무형자산 및 영업권 합계
무형자산 및 영업권의 변동내역					
무형자산 및 영업권의 변동내역	기초의 무형자산 및 영업권	259,979,549	147,253,413	93,779,154	501,012,116
	사업결합을 통한 취득 이외의 증가, 영업권 이외의 무형자산	78,404,204	76,147,409	14,195,000	168,746,613
	처분과 폐기, 무형자산 및 영업권	0	0	0	0
	무형자산상각비	(55,115,988)	(80,554,270)	0	(135,670,258)

		산업재산권	소프트웨어	개발 중인 무형 자산	무형자산 및 영업권 합계
	대체에 따른 증가(감소), 무형자산 및 영업권	0	107,974,154	(107,974,154)	0
	기말의 무형자산 및 영업권	283,267,765	250,820,706	0	534,088,471

전기

(단위 : 원)

		산업재산권	소프트웨어	개발 중인 무형 자산	무형자산 및 영업권 합계
무형자산 및 영업권의 변동내역					
무형자산 및 영업권의 변동내역	기초의 무형자산 및 영업권	240,116,488	198,722,364	0	438,838,852
	사업결합을 통한 취득 이외의 증가, 영업권 이외의 무형자산	74,804,237	8,062,287	93,779,154	176,645,678
	처분과 폐기, 무형자산 및 영업권	0	0	0	0
	무형자산상각비	(54,941,176)	(59,531,238)	0	(114,472,414)
	대체에 따른 증가(감소), 무형자산 및 영업권	0	0	0	0
	기말의 무형자산 및 영업권	259,979,549	147,253,413	93,779,154	501,012,116

15. 기타자산 (연결)

기타자산에 대한 공시

당기

(단위 : 원)

		공시금액
기타유동자산		
	유동선급금	1,863,199,182

		공시금액
기타유동자산	유동선급비용	1,722,550,479
기타비유동자산		
기타비유동자산	장기선급비용, 순액	230,366,667

전기

(단위 : 원)

		공시금액
기타유동자산		
기타유동자산	유동선급금	2,948,020,997
	유동선급비용	1,430,103,110
기타비유동자산		
기타비유동자산	장기선급비용, 순액	27,620,943

16. 매입채무 및 기타채무 (연결)

매입채무 및 기타채무

당기

(단위 : 원)

		공시금액
매입채무 및 기타유동채무		
매입채무 및 기타유동채무	유동매입채무	27,409,629,905
	기타 유동 미지급금	12,117,518,143

전기

(단위 : 원)

		공시금액
매입채무 및 기타유동채무		
	유동매입채무	27,088,154,607

		공시금액
매입채무 및 기타유동채무	기타 유동 미지급금	9,888,789,059

17. 차입금 (연결)

차입금의 구성내역

차입금의 구성내역

당기 (단위 : 원)

	공시금액
단기차입금	47,135,000,000
비유동차입금의 비유동성 부분	1,432,940,000

전기 (단위 : 원)

	공시금액
단기차입금	67,135,000,000

	공시금액
비유동차입금의 비유동성 부분	1,440,085,561

차입금에 대한 세부 정보

당기

	차입금명칭													
	한국농수산식품유통공사			KOB산업은행_운영자금1			KOB산업은행_운영자금2			한국수출입은행_수출성장자금			우리은행_시설	
	범위		범위 합계	범위		범위 합계	범위		범위 합계	범위		범위 합계	범위	
	하위범위	상위범위		하위범위	상위범위		하위범위	상위범위		하위범위	상위범위		하위범위	상위범위
차입금, 이자율			0.0200			0.0317			0.0296			0.0304		
단기차입금			7,135,000,000			0			0			15,000,000,000		
비유동차입금의 비유동성 부분			0			0			0			0		

전기

	차입금명칭													
	한국농수산식품유통공사			KOB산업은행_운영자금1			KOB산업은행_운영자금2			한국수출입은행_수출성장자금			우리은행_시설	
	범위		범위 합계	범위		범위 합계	범위		범위 합계	범위		범위 합계	범위	
	하위범위	상위범위		하위범위	상위범위		하위범위	상위범위		하위범위	상위범위		하위범위	상위범위
차입금, 이자율			0.0250			0.0317			0.0296			0.0344		
단기차입금			7,135,000,000			30,000,000,000			10,000,000,000			10,000,000,000		
비유동차입금의 비유동성 부분			0			0			0			0		

차입금의 만기분석에 대한 공시

(단위 : 원)

	2년 이내	2년 초과 3년 이내	3년 초과 4년 이내	합계 구간 합계
은행차입금, 미 할인현금흐름	71,500,000	1,146,940,000	214,500,000	1,432,940,000

18. 담보제공자산 (연결)

담보로 제공된 자산에 대한 공시

담보로 제공된 자산에 대한 공시

(단위 : 원)

	KDB산업은행	우리은행	한국농수산식품유통공사
담보로 제공된 유형자산	47,616,601,142	8,787,708,336	0
부채나 우발부채에 대한 담보로 제공된 금융자산	0	0	7,135,000,000
담보설정금액	33,200,000,000	12,000,000,000	7,135,000,000
담보제공차입금액	0	10,000,000,000	7,135,000,000
담보제공사유	단기한도대출 차입금담보	차입금담보	차입금담보

19. 리스부채 (연결)

리스부채의 유동 및 비유동 구분

리스부채의 유동 및 비유동 구분

당기

(단위 : 원)

	공시금액
유동 리스부채	2,625,015,839
비유동 리스부채	4,704,625,099
리스부채 합계	7,329,640,938

전기

(단위 : 원)

	공시금액
유동 리스부채	2,025,139,296
비유동 리스부채	1,739,114,865
리스부채 합계	3,764,254,161

리스부채에 대한 양적 정보 공시

리스부채에 대한 양적 정보 공시

당기

(단위 : 원)

	임차_토지	임차_건물	임차_차량운반구	부채 합계
기초 리스부채	24,343,628	2,951,245,965	788,664,568	3,764,254,161
리스부채의 추가	18,775	6,175,371,158	55,059,219	6,230,449,152
리스부채의 지급	(12,584,000)	(2,373,192,087)	(347,865,623)	(2,733,641,710)
계약 종료 또는 해지로 인한 감소, 리스부채	(12,370,892)	0	(7,972,603)	(20,343,495)
기타 변동에 따른 증가(감소), 리스부채	592,489	83,289,250	29,926,529	113,808,268
환율효과, 리스부채	0	(22,774,925)	(2,110,513)	(24,885,438)
기말 리스부채	0	6,813,939,361	515,701,577	7,329,640,938

전기

(단위 : 원)

	임차_토지	임차_건물	임차_차량운반구	부채 합계
기초 리스부채	11,326,056	3,753,067,474	850,935,691	4,615,329,221
리스부채의 추가	26,480,357	1,136,336,734	243,545,919	1,406,363,010
리스부채의 지급	(13,590,882)	(2,178,834,608)	(332,780,591)	(2,525,206,081)
계약 종료 또는 해지로 인한 감소, 리스부채	0	0	(5,448,975)	(5,448,975)
기타 변동에 따른 증가(감소), 리스부채	128,097	79,144,926	30,815,638	110,088,661
환율효과, 리스부채	0	161,531,439	1,596,886	163,128,325
기말 리스부채	24,343,628	2,951,245,965	788,664,568	3,764,254,161

리스와 관련해서 인식된 손익

리스와 관련해서 인식된 손익

당기

(단위 : 원)

	공시금액
감가상각비, 사용권자산	2,738,985,387
리스부채에 대한 이자비용	113,808,268
인식 면제 규정이 적용된 단기리스에 관련되는 비용	305,103,088
인식 면제 규정이 적용된 소액자산 리스에 관련되는 비용	123,651,513
리스 현금유출	3,162,396,311

전기

(단위 : 원)

	공시금액
감가상각비, 사용권자산	2,547,949,312
리스부채에 대한 이자비용	109,935,257
인식 면제 규정이 적용된 단기리스에 관련되는 비용	247,708,910
인식 면제 규정이 적용된 소액자산 리스에 관련되는 비용	128,665,071
리스 현금유출	3,044,658,030

## 20. 총당부채 (연결)

기타총당부채에 대한 공시

기타총당부채에 대한 공시

당기

(단위 : 원)

		반품총당부채	복구총당부채	마일리지총당부채	기타총당부채 합계
기타총당부채의 변동에 대한 조정					
기타총당부채의 변동에 대한 조정	기초 기타총당부채	3,074,110,794	713,646,537	98,088,362	3,885,845,693
	당기에 추가된 총당부채, 기타총당부채	1,578,680,497	1,200,416,899	48,139,577	2,827,236,973
	사용된 총당부채, 기타총당부채	(1,891,557,787)	(728,000,000)	(37,608,027)	(2,657,165,814)
	기말 기타총당부채	2,761,233,504	1,186,063,436	108,619,912	4,055,916,852

전기

(단위 : 원)

		반품총당부채	복구총당부채	마일리지총당부채	기타총당부채 합계
기타총당부채의 변동에 대한 조정					

		반품총당부채	복구총당부채	마일리지총당부채	기타총당부채 합계
기타총당부채의 변동에 대한 조정	기초 기타총당부채	2,873,034,724	698,242,652	90,917,001	3,662,194,377
	당기에 추가된 총당부채, 기타총당부채	2,283,814,800	713,646,537	47,227,998	3,044,689,335
	사용된 총당부채, 기타총당부채	(2,082,738,730)	(698,242,652)	(40,056,637)	(2,821,038,019)
	기말 기타총당부채	3,074,110,794	713,646,537	98,088,362	3,885,845,693

## 21. 종업원급여 (연결)

확정급여제도에 대한 공시

확정급여제도에 대한 공시

당기 (단위 : 원)

	공시금액
확정급여채무의현재가치	15,738,163,560
사외적립자산의공정가치	(15,449,174,018)
순확정급여부채	288,989,542

전기 (단위 : 원)

	공시금액
확정급여채무의현재가치	14,911,596,740
사외적립자산의공정가치	(14,473,279,487)
순확정급여부채	438,317,253

순확정급여부채(자산)에 대한 공시

순확정급여부채(자산)에 대한 공시

당기 (단위 : 원)

		확정급여채무의 현재가치	사외적립자산
기초 순확정급여부채(자산)		14,911,596,740	(14,473,279,487)
순확정급여부채(자산)의 변동			
	당기근무원가, 순확정급여부채(자산)	873,237,383	
	이자비용(수익), 순확정급여부채(자산)	663,840,542	(662,906,445)

		확정급여채무의 현재가치	사외적립자산
순확정급여채무(자산)의 변동	사외적립자산 운영관리수수료	0	66,346,175
	인구통계적가정의 변동에서 발생하는 보험수리적손실(이익), 순 확정급여부채(자산)	0	0
	재무적 가정의 변동에서 발생하는 보험수리적손실(이익), 순 확정급여부채(자산)	(72,610,195)	0
	경험조정에서 발생하는 보험수리적 손실(이익), 순확정급여부채(자산)	(307,449,602)	0
	이자에 포함된 금액을 제외한 사외적립자산의 수익, 순확정급여부채(자산)	0	50,214,431
	퇴직급여지급액, 순확정급여부채(자산)	(330,451,308)	330,451,308
	사업주부담금, 순확정급여부채(자산)	0	(760,000,000)
기말 순확정급여부채(자산)		15,738,163,560	(15,449,174,018)

전기

(단위 : 원)

		확정급여채무의 현재가치	사외적립자산
기초 순확정급여부채(자산)		13,220,668,450	(13,753,483,014)
순확정급여채무(자산)의 변동			
순확정급여채무(자산)의 변동	당기근무원가, 순확정급여부채(자산)	708,522,500	0
	이자비용(수익), 순확정급여부채(자산)	619,296,195	(663,916,372)
	사외적립자산 운영관리수수료	0	106,587,817
	인구통계적가정의 변동에서 발생하는 보험수리적손실(이익), 순 확정급여부채(자산)	2,110,810	0
	재무적 가정의 변동에서 발생하는 보험수리적손실(이익), 순 확정급여부채(자산)	601,816,262	0
	경험조정에서 발생하는 보험수리적 손실(이익), 순확정급여부채(자산)	(149,995,547)	0
	이자에 포함된 금액을 제외한 사외적립자산의 수익, 순확정급여부채(자산)	0	53,606,632
	퇴직급여지급액, 순확정급여부채(자산)	(90,821,930)	83,925,450
	사업주부담금, 순확정급여부채(자산)	0	(300,000,000)
기말 순확정급여부채(자산)		14,911,596,740	(14,473,279,487)

사외적립자산의 공정가치에 대한 공시

사외적립자산의 공정가치에 대한 공시

당기

(단위 : 원)

	공시금액
현금 및 현금성자산, 전체 사외적립자산에서 차지하는 금액	15,436,519,583
현금및현금성자산, 사외적립자산 공정가치에서 차지하는 비율	0.9992
그 밖의 자산, 전체 사외적립자산에서 차지하는 금액	12,654,435
그 밖의 자산, 사외적립자산의 공정가치에서 차지하는 비율	0.0008

전기

(단위 : 원)

	공시금액
현금 및 현금성자산, 전체 사외적립자산에서 차지하는 금액	14,461,994,744
현금및현금성자산, 사외적립자산 공정가치에서 차지하는 비율	0.9990
그 밖의 자산, 전체 사외적립자산에서 차지하는 금액	11,284,743
그 밖의 자산, 사외적립자산의 공정가치에서 차지하는 비율	0.0010

보험수리적 평가를 위해 사용된 주요가정

보험수리적 평가를 위해 사용된 주요가정

당기

(단위 : 원)

	공시금액
할인율에 대한 보험수리적 가정	0.0483
미래임금상승률에 대한 보험수리적 가정	0.0474

전기

(단위 : 원)

	공시금액
할인율에 대한 보험수리적 가정	0.0453
미래임금상승률에 대한 보험수리적 가정	0.0438

보험수리적가정의 민감도분석에 대한 공시

보험수리적가정의 민감도분석에 대한 공시

(단위 : 원)

	할인율에 대한 보험수리적 가정	미래임금상승률에 대한 보험수리적 가정
보험수리적가정의 합리적인 범위 내에서의 발생가능한 증가율	0.01	0.01
보험수리적가정의 합리적인 범위 내에서의 발생가능한 증가로 인한 확정급여부채의 증가(감소)	(537,174,132)	600,840,146
보험수리적가정의 합리적인 범위 내에서의 발생가능한 감소율	0.01	0.01
보험수리적가정의 합리적인 범위 내에서의 발생가능한 감소로 인한 확정급여채무의 증가(감소)	605,634,073	(543,080,779)

퇴직급여지급액의 만기구성정보

퇴직급여지급액의 만기구성정보

당기

(단위 : 원)

	1년 이내	1년 초과 5년 이내	5년 초과 10년 이내	10년 초과	합계 구간 합계
확정급여제도에서 지급될 것으로 예상되는 급여 지급액 추정치	714,600,106	12,237,266,800	2,709,206,933	4,661,338,222	20,322,412,061

전기

(단위 : 원)

	1년 이내	1년 초과 5년 이내	5년 초과 10년 이내	10년 초과	합계 구간 합계
확정급여제도에서 지급될 것으로 예상되는 급여 지급액 추정치	506,465,819	11,895,429,607	2,622,054,052	4,459,072,949	19,483,022,427

확정급여채무의 가중평균만기

확정급여채무의 가중평균만기

당기 (단위 : 원)

	공시금액
확정급여채무의 가중평균만기	5년5개월

전기 (단위 : 원)

	공시금액
확정급여채무의 가중평균만기	3년10개월

확정기여제도 관련 인식 손익

확정기여제도 관련 인식 손익

당기 (단위 : 원)

	공시금액
퇴직급여비용, 확정기여제도	3,022,328,619

전기 (단위 : 원)

	공시금액
퇴직급여비용, 확정기여제도	2,800,090,642

## 22. 우발부채와 약정사항 (연결)

약정에 대한 공시

약정에 대한 공시

(단위 : 원)

	약정의 유형							
	대출약정						매입약정	
	운영자금대출1	운영자금대출2	일반한도대출1	수출성자금대출1	시설자금대출1	수입신용약정1	상생결제론1	기업전자결제1
약정처	한국농수산물 유통공사	우리은행	KDB산업은행	한국수출입은행	우리은행	우리은행	국민은행	국민은행
약정한도금액(KRW)	7,135,000,000	15,572,000,000	20,000,000,000	15,000,000,000	10,000,000,000		40,000,000,000	9,000,000,000
약정실행금액(KRW)	7,135,000,000	15,572,000,000	0	15,000,000,000	10,000,000,000		10,310,501,749	851,873,666
약정한도금액(USD) [USD, 일]						5,000,000		
약정실행금액(USD) [USD, 일]						0		
약정에 대한 설명	1. 수출의무 : 대출액의 50%이상 2. 국산원료구매의무 : 대출액의 30%이상 (추가 수출의무로 25~75% 대체가능)			연1회 수출실적확인서 제출				

보증 관련 우발부채, 비 PF 우발부채에 대한 공시

보증 관련 우발부채, 비 PF 우발부채에 대한 공시

당기

(단위 : 원)

	지급보증의 구분		
	제공받은 지급보증		
	제공받은 지급보증1	제공받은 지급보증2	제공받은 지급보증3
보증처	샘표(주)	서울보증보험(주)	서울보증보험(주)
보증종류	한국농수산물유통공사 운영자금대출관련 담보제공	이행(지급)보증보험	인허가보증보험

	지급보증의 구분		
	제공받은 지급보증		
	제공받은 지급보증1	제공받은 지급보증2	제공받은 지급보증3
보증금액	0	405,360,000	10,879,176
특수관계 여부	최상위 지배기업		

전기

(단위 : 원)

	지급보증의 구분		
	제공받은 지급보증		
	제공받은 지급보증1	제공받은 지급보증2	제공받은 지급보증3
보증처	샘표(주)	서울보증보험(주)	서울보증보험(주)
보증종류	한국농수산식품유통공사 운영자금대출관련 담보제공	이행(지급)보증보험	인허가보증보험
보증금액	6,135,000,000	594,003,701	11,360,000
특수관계 여부	최상위 지배기업		

법적소송 유발부채에 대한 공시

당기말 현재 연결회사가 피고로 계류 중인 소송사건은 없습니다.

### 23. 기타부채 (연결)

기타부채에 대한 공시

당기

(단위 : 원)

	공시금액
매입채무 외의 유동채무	8,900,617,607
미지급 배당금	3,680,830
유동으로 분류되는 미지급비용	7,193,590,419

		공시금액
매입채무 외의 유동채무	유동선수금	1,696,055,893
	단기예수금	7,290,465
매입채무 외의 비유동채무		1,355,063,331
매입채무 외의 비유동채무	장기임대보증금	44,281,538
	비유동으로 분류되는 미지급비용	1,310,781,793

전기

(단위 : 원)

		공시금액
매입채무 외의 유동채무		8,573,624,960
매입채무 외의 유동채무	미지급 배당금	3,326,990
	유동으로 분류되는 미지급비용	6,990,206,512
	유동선수금	1,517,735,264
	단기예수금	62,356,194
매입채무 외의 비유동채무		823,149,505
매입채무 외의 비유동채무	장기임대보증금	44,776,239
	비유동으로 분류되는 미지급비용	778,373,266

#### 24. 자본금 및 자본잉여금 (연결)

주식의 분류에 대한 공시

주식의 분류에 대한 공시

당기

(단위 : 원)

	보통주
수권주식수	50,000,000
발행주식수	4,568,286

	보통주
주당 액면가액	500
자본금	2,284,143,000
발행주식 중 당해 기업, 종속기업 또는 관계기업이 소유하고 있는 주식수	1,690
유통주식수의 수량	4,566,596

전기

(단위 : 원)

	보통주
수권주식수	50,000,000
발행주식수	4,568,286
주당 액면가액	500
자본금	2,284,143,000
발행주식 중 당해 기업, 종속기업 또는 관계기업이 소유하고 있는 주식수	1,690
유통주식수의 수량	4,566,596

자본잉여금에 대한 공시

자본잉여금에 대한 공시

당기

(단위 : 원)

	공시금액
주식발행초과금	96,614,542,269

전기

(단위 : 원)

	공시금액
주식발행초과금	96,614,542,269

25. 이익잉여금 (연결)

이익잉여금의 구성내역

이익잉여금의 구성내역

당기

(단위 : 원)

		공시금액
법정적립금		821,987,280
법정적립금	이익준비금	821,987,280
임의적립금		132,150,000,000
임의적립금	기타의임의적립금	132,150,000,000
미처분이익잉여금		33,294,043,219

전기

(단위 : 원)

		공시금액
법정적립금		730,655,360
법정적립금	이익준비금	730,655,360
임의적립금		124,050,000,000
임의적립금	기타의임의적립금	124,050,000,000
미처분이익잉여금		22,194,937,114

배당금에 대한 공시

배당금에 대한 공시

당기

(단위 : 원)

	배당의 구분
	연차배당
	주식
	보통주
유통주식수의 수량	4,566,596
보통주 주당 배당률	0.40
보통주에 지급될 주당배당금	200
보통주에 지급될 배당금	913,319,200
배당성향(배당금액/당기순이익)	0.0551

전기

(단위 : 원)

	배당의 구분
	연차배당
	주식
	보통주
유통주식수의 수량	4,566,596
보통주 주당 배당률	0.40
보통주에 지급될 주당배당금	200
보통주에 지급될 배당금	913,319,200
배당성향(배당금액/당기순이익)	0.0956

## 26. 기타자본구성요소 (연결)

기타자본구성요소

당기

(단위 : 원)

	공시금액
해외사업 환산손익	22,712,053
자기주식	(89,580,835)

전기

(단위 : 원)

	공시금액
해외사업 환산손익	198,842,075
자기주식	(89,580,835)

## 27. 매출액 (연결)

고객과의 계약에서 생기는 수익의 구분에 대한 공시

고객과의 계약에서 생기는 수익의 구분에 대한 공시

당기

(단위 : 원)

		공시금액
고객과의 계약에서 생기는 수익		408,926,546,791
고객과의 계약에서 생기는 수익	제품매출액	268,611,639,471
	상품매출액	186,778,500,894
	매출차감액	(46,463,593,574)

전기

(단위 : 원)

		공시금액
고객과의 계약에서 생기는 수익		404,881,504,598
	제품매출액	258,299,592,169

		공시금액
고객과의 계약에서 생기는 수익	상품매출액	191,392,772,020
	매출차감액	(44,810,859,591)

## 28. 영업부문 (연결)

### 지역에 대한 공시

지역에 대한 공시

당기

(단위 : 원)

	지역							지역 합계
	한국	외국						
		북미	유럽	동남아시아	동북아시아	오세아니아	기타	
수익(매출액)	342,882,073,512	29,192,749,000	18,397,776,360	7,363,727,372	3,907,451,348	3,584,594,557	3,598,174,642	408,926,546,791
금융상품, 이연 법인세자산, 퇴 직급여자산 및 보험계약에서 발 생하는 권리의 취득액을 제외한 비유동자산	170,377,284,217	28,364,889,247	2,494,866	0	3,276,160	0	0	198,747,944,490

전기

(단위 : 원)

	지역							지역 합계
	한국	외국						
		북미	유럽	동남아시아	동북아시아	오세아니아	기타	
수익(매출액)	344,640,067,907	25,628,177,457	15,333,846,096	6,688,054,901	4,244,926,254	3,800,503,908	4,545,928,075	404,881,504,598
금융상품, 이연 법인세자산, 퇴 직급여자산 및 보험계약에서 발 생하는 권리의 취득액을 제외한 비유동자산	167,236,487,228	28,825,456,935	2,178,619	0	4,629,210	0	0	196,068,751,992

### 주요 고객에 대한 정보

### 주요 고객에 대한 공시

당기

(단위 : 원)

	고객1	고객2
주요고객에 대한 수익	67,896,335,238	45,019,123,895

전기 (단위 : 원)

	고객1	고객2
주요고객에 대한 수익	55,418,033,726	46,951,770,784

## 29. 비용의 성격별 분류 (연결)

비용의 성격별 분류 공시

당기 (단위 : 원)

	공시금액
재고자산의 변동	3,447,567,383
재고자산의 사용	186,078,894,931
종업원급여비용	53,492,103,342
감가상각비	23,796,488,744
무형자산상각비	135,670,258
광고선전비	10,582,866,540
판매촉진비	29,401,208,904
운반비	15,117,071,387
기타 비용	62,398,887,826
성격별 비용 합계	384,450,759,315

전기 (단위 : 원)

	공시금액
재고자산의 변동	2,740,594,923

	공시금액
재고자산의 사용	203,693,528,833
종업원급여비용	48,875,946,113
감가상각비	22,580,613,036
무형자산상각비	114,472,414
광고선전비	10,276,643,595
판매촉진비	36,364,445,503
운반비	16,031,391,895
기타 비용	57,743,351,633
성격별 비용 합계	398,420,987,945

### 30. 판매비와 관리비 (연결)

판매비와 관리비에 대한 공시

당기

(단위 : 원)

		공시금액
판매비와 관리비		137,443,310,550
	급여, 판관비	27,691,632,625
	퇴직급여, 판관비	2,221,805,585
	복리후생비, 판관비	5,100,343,103
	여비교통비, 판관비	1,260,232,562
	통신비, 판관비	513,288,623
	세금과공과, 판관비	3,140,196,650
	임차료, 판관비	3,476,339,752
	감가상각비, 판관비	3,800,346,993
	접대비, 판관비	342,768,473
	광고선전비, 판관비	10,582,866,540

		공시금액
판매비와관리비	운반비, 판관비	15,117,071,387
	지급수수료, 판관비	6,364,448,294
	무형자산상각비, 판관비	88,942,659
	차량유지비, 판관비	430,334,511
	판매촉진비, 판관비	29,401,208,904
	소모품비, 판관비	2,861,815,650
	판매수수료, 판관비	6,922,677,602
	경상개발비, 판관비	13,857,343,519
	대손상각비(대손충당금환입), 판관비	1,713,203,313
	잡비, 판관비	2,556,443,805

전기

(단위 : 원)

		공시금액
판매비와관리비		138,545,728,247
판매비와관리비	급여, 판관비	24,784,031,905
	퇴직급여, 판관비	1,920,873,403
	복리후생비, 판관비	4,695,164,201
	여비교통비, 판관비	1,139,458,113
	통신비, 판관비	503,512,991
	세금과공과, 판관비	2,583,348,362
	임차료, 판관비	3,549,691,756
	감가상각비, 판관비	3,555,566,161
	접대비, 판관비	310,025,603
	광고선전비, 판관비	10,276,643,595
	운반비, 판관비	16,031,391,895
지급수수료, 판관비	6,396,435,073	
무형자산상각비, 판관비	70,805,308	

		공시금액
	차량유지비, 판관비	305,226,354
	판매촉진비, 판관비	36,364,445,503
	소모품비, 판관비	2,669,269,123
	판매수수료, 판관비	7,945,454,243
	경상개발비, 판관비	12,655,399,782
	대손상각비(대손충당금환입), 판관비	288,735,536
	잡비, 판관비	2,500,249,340

### 31. 금융수익과 금융비용 (연결)

금융수익 및 금융비용

당기

(단위 : 원)

		공시금액
금융수익 합계		3,852,420,736
금융수익 합계	이자수익(금융수익)	2,242,858,346
	외환차익(금융수익)	1,556,532,782
	외화환산이익(금융수익)	53,029,608
금융원가 합계		4,525,401,128
금융원가 합계	이자비용	2,016,085,654
	당기손익인식금융자산평가손실(금융원가)	154,778,999
	외환차손(금융원가)	1,530,180,551
	외화환산손실(금융원가)	824,355,924

전기

(단위 : 원)

		공시금액
금융수익 합계		7,926,693,983
금융수익 합계	이자수익(금융수익)	2,230,103,303
	외환차익(금융수익)	2,733,290,286
	외화환산이익(금융수익)	2,963,300,394
금융원가 합계		3,644,096,621
금융원가 합계	이자비용	1,856,218,388
	당기손익인식금융자산평가 손실(금융원가)	177,634,696
	외환차손(금융원가)	1,436,712,236
	외화환산손실(금융원가)	173,531,301

### 32. 기타수익과 기타비용 (연결)

기타수익 및 기타비용

당기

(단위 : 원)

		공시금액
기타이익 합계		1,091,082,122
기타이익 합계	임대수익	559,153,368
	리스해지이익	561,693
	유형자산처분이익	10,670,298
	기타대손충당금환입	0
	잡이익	520,696,763
기타손실 합계		354,807,937
기타손실 합계	기부금	177,578,892
	유형자산처분손실	235,320
	잡손실	176,993,725

전기

(단위 : 원)

		공시금액
기타이익 합계		948,190,604
기타이익 합계	임대수익	457,013,914
	리스해지이익	0
	유형자산처분이익	27,987,684
	기타대손충당금환입	0
	잡이익	463,189,006
기타손실 합계		465,235,085
기타손실 합계	기부금	107,424,605
	유형자산처분손실	1,034,214
	잡손실	356,776,266

33. 법인세비용 (연결)

법인세비용(수익)의 주요 구성요소

법인세비용(수익)의 주요 구성요소

당기

(단위 : 원)

		공시금액
당기법인세비용(수익) 및 과거기간의 당기법인세 조정 합계		5,762,266,187
당기법인세비용(수익) 및 과거기간의 당기법인세 조정 합계	당기법인세비용(수익)	5,815,184,752
	과거기간의 당기법인세 조정	(52,918,565)
이연법인세비용(수익) 합계		(1,097,096,776)
이연법인세비용(수익) 합계	일시적차이의 발생과 소멸로 인한 이연법인세비용(수익)	(1,795,763,921)
	이월결손금공제로 인한 이연법인세 변동액	(459,909,722)
	세액공제의 이월로 인한 이연법인세 변동액	1,158,576,867
자본에 직접 가감되는 항목과 관련된 당기법인세		(72,565,981)
법인세비용(수익) 합계		4,592,603,430

전기

(단위 : 원)

		공시금액
당기법인세비용(수익) 및 과거기간의 당기법인세 조정 합계		1,500,604,020
당기법인세비용(수익) 및 과거기간의 당기법인세 조정 합계	당기법인세비용(수익)	1,475,960,880
	과거기간의 당기법인세 조정	24,643,140
이연법인세비용(수익) 합계		(442,461,944)
이연법인세비용(수익) 합계	일시적차이의 발생과 소멸로 인한 이연법인세비용(수익)	(346,804,114)
	이월결손금공제에 의한 이연법인세 변동액	251,373,292
	세액공제의 이월로 인한 이연법인세 변동액	(347,031,122)
자본에 직접 가감되는 항목과 관련된 당기법인세		106,075,475
법인세비용(수익) 합계		1,164,217,551

회계이익에 적용세율을 곱하여 산출한 금액에 대한 조정

회계이익에 적용세율을 곱하여 산출한 금액에 대한 조정

당기

(단위 : 원)

		공시금액
회계이익		24,539,081,269
적용세율에 의한 법인세비용(수익)		4,073,639,713
조정사항		518,963,717
조정사항	세무상 차감되지 않는 비용	919,054,223
	과세되지 않는 수익의 법인세효과	(46,886,413)
	이연법인세 미인식 효과	(42,844,716)
	세액공제 등으로 인한 효과	1,158,576,867
	전기법인세조정액	(52,918,565)
	이연법인세비용을 감소시키는 데 사용된 과거에 인식하지 못한 세무상결손금, 세액공제 또는 전기이전의 일시적차이로 인한 이익	0
	세율 변경으로 인한 법인세효과	(89,648,311)
	회계이익과 법인세비용(수익)간의 조정에 대한 기타법인세효과	(1,326,369,368)
법인세비용(수익) 합계		4,592,603,430

전기

(단위 : 원)

		공시금액
회계이익		11,226,069,534
적용세율에 의한 법인세비용(수익)		2,539,343,774
조정사항		(1,375,126,223)
조정사항	세무상 차감되지 않는 비용	203,734,523
	과세되지 않는 수익의 법인세효과	(106,506,341)
	이연법인세 미인식 효과	(134,529,539)
	세액공제 등으로 인한 효과	(347,031,122)

		공시금액
조정사항	전기법인세조정액	24,643,140
	이연법인세비용을 감소시키는 데 사용된 과거에 인식하지 못한 세무상결손금, 세액공제 또는 전기이전의 일시적차이로 인한 효익	2,851,540
	세율 변경으로 인한 법인세효과	0
	회계이익과 법인세비용(수익)간의 조정에 대한 기타법인세효과	(1,018,288,424)
법인세비용(수익) 합계		1,164,217,551

### 일시적차이, 미사용 세무상 결손금과 미사용 세액공제에 대한 공시

일시적차이, 미사용 세무상 결손금과 미사용 세액공제에 대한 공시

당기

(단위 : 원)

일시적차이, 미사용 세무상 결손금과 미사용 세액공제											
		일시적차이							미사용 세무상 결손금	미사용 세액공제	자본에 직접 가 감하는 이연법인 세  순확정급여부채( 자산) 재측정요 소
		대손충당금	감가상각비	퇴직급여부채	반품충당부채	토지재평가	종속기업, 관계 기업 및 공동기 업 투자	기타일시적차이			
이연법인세부채(자산)의 변동에 대한 조정											
이연법인세부채( 자산)의 변동에 대한 조정	기초 이연법인세 부채(자산)	(2,580,745,025)	515,629,129	1,156,689,168	(642,489,156)	2,865,066,109	0	(1,389,148,304)	(1,694,282,311)	(2,288,316,418)	(1,259,444,782)
	이연법인세부채 의 증가(감소)	(1,269,642,426)	(362,851,116)	(48,644,875)	35,017,785	150,792,953	0	(373,002,223)	(459,909,722)	1,158,576,867	72,565,981
	기말 이연법인세 부채(자산)	(3,850,387,451)	152,778,013	1,108,044,293	(607,471,371)	3,015,859,062	0	(1,762,150,527)	(2,154,192,033)	(1,129,739,551)	(1,186,878,801)

전기

(단위 : 원)

일시적차이, 미사용 세무상 결손금과 미사용 세액공제											
일시적차이									미사용 세무상 결손금	미사용 세액공제	자본에 직접 가 감하는 이연법인 세 순확정급여부채( 자산) 재측정요 소
대손충당금	감가상각비	퇴직급여부채	반품충당부채	토지재평가	종속기업, 관계 기업 및 공동기 업 투자	기타일시적차이					
이연법인세부채(자산)의 변동에 대한 조정											
이연법인세부채 (자산)의 변동에 대한 조정	기초 이연법인세 부채(자산)	(2,730,298,498)	877,581,594	1,157,111,847	(600,464,257)	2,865,066,109	0	(1,403,265,897)	(1,945,655,603)	(1,941,285,296)	(1,153,369,307)
	이연법인세부채 의 증가(감소)	149,553,473	(361,952,465)	(422,679)	(42,024,899)	0	0	14,117,593	251,373,292	(347,031,122)	(106,075,475)
	기말 이연법인세 부채(자산)	(2,580,745,025)	515,629,129	1,156,689,168	(642,489,156)	2,865,066,109	0	(1,389,148,304)	(1,694,282,311)	(2,288,316,418)	(1,259,444,782)

이연법인세부채(자산)의 결제(회수)시기

이연법인세부채(자산)의 결제(회수)시기

당기

(단위 : 원)

	1년 이내	12개월 이후
이연법인세부채	608,351,732	8,285,699,015
이연법인세자산	(7,219,092,097)	(8,089,097,016)
순이연법인세부채	(6,610,740,365)	196,601,999

전기

(단위 : 원)

	1년 이내	12개월 이후
이연법인세부채	411,903,052	7,090,223,097
이연법인세자산	(6,986,483,689)	(5,832,684,050)
순이연법인세부채	(6,574,580,637)	1,257,539,047

이연법인세부채(자산)로 인식하지 않은 일시적 차이

이연법인세부채(자산)로 인식하지 않은 일시적 차이

당기 (단위 : 원)

	종속기업투자
이연법인세부채(자산)로 인식되지 않은 차감할 일시적차이	(823,227,128)
이연법인세부채(자산)로 인식하지 않은 사유	처분계획 없음

전기 (단위 : 원)

	종속기업투자
이연법인세부채(자산)로 인식되지 않은 차감할 일시적차이	(780,382,412)
이연법인세부채(자산)로 인식하지 않은 사유	처분계획 없음

#### 34. 주당이익 (연결)

주당이익

주당이익

당기 (단위 : 원)

	보통주
지배기업의 보통주에 귀속되는 당기순이익(손실)	19,946,477,839
가중평균유통보통주식수(단위: 주)	4,566,596

	보통주
기본주당이익(손실)	4,368

전기

(단위 : 원)

	보통주
지배기업의 보통주에 귀속되는 당기순이익(손실)	10,061,851,983
가중평균유통보통주식수(단위: 주)	4,566,596
기본주당이익(손실)	2,203

회석주당순이익

연결회사는 잠재적 회석증권이 없으므로 회석주당손익은 산정하지 아니하였습니다.

### 35. 현금흐름표 (연결)

영업활동현금흐름

영업활동현금흐름

당기

(단위 : 원)

		공시금액
당기순이익(손실)		19,946,477,839
당기순이익조정을 위한 가감		33,738,386,062
당기순이익조정을 위한 가감	퇴직급여 조정	940,517,655
	감가상각비에 대한 조정	23,796,488,744
	무형자산상각비에 대한 조정	135,670,258
	대손상각비 조정	1,713,203,313
	이자비용에 대한 조정	2,016,085,654
	당기순익 - 공정가치측정금융자산평가손실에 대한 조정	154,778,999
	외화환산손실 조정	824,355,924
	유형자산처분손실의 조정	235,320
	재고자산평가손실 조정	244,746,636
	이자수익에 대한 조정	(2,242,858,346)
	외화환산이익	(53,029,608)

		공시금액
	유형자산처분이익	(10,670,298)
	리스해지이익에 대한 조정	(561,693)
	반품충당부채전입액에 대한 조정	1,578,680,497
	기타충당부채전입액에 대한 조정	48,139,577
	법인세비용 조정	4,592,603,430
영업활동으로 인한 자산 부채의 변동		6,195,371,201
영업활동으로 인한 자산 부채의 변동	매출채권의 감소(증가)	(289,812,456)
	미수금의 감소(증가)	(733,348,789)
	미수수익의 감소(증가)	(16,621,609)
	선급금의 감소(증가)	1,084,834,030
	선급비용의 감소(증가)	(304,073,018)
	장기선급비용의 감소(증가)	(203,303,540)
	재고자산의 감소(증가)	3,050,594,243
	매입채무의 증가(감소)	1,051,755,463
	미지급금의 증가(감소)	4,255,265,124
	단기미지급비용의 증가(감소)	204,078,218
	장기미지급비용의 증가(감소)	532,408,527
	선수금의 증가(감소)	178,308,328
	예수금의 증가(감소)	74,452,494
	반품충당부채의 증가(감소)	(1,891,557,787)
	퇴직금의지급	0
	사외적립자산의공정가치의 감소(증가)	(760,000,000)
기타충당부채의 증가(감소) 조정	(37,608,027)	

전기

(단위 : 원)

		공시금액
당기순이익(손실)		10,061,851,983
당기순이익조정을 위한 가감		23,419,887,495
당기순이익조정을 위한 가감	퇴직급여 조정	770,490,140
	감가상각비에 대한 조정	22,580,613,036
	무형자산상각비에 대한 조정	114,472,414
	대손상각비 조정	288,735,536
	이자비용에 대한 조정	1,856,218,388
	당기손익 - 공정가치측정금융자산평가손실에 대한 조정	177,634,696
	외화환산손실 조정	173,531,301
	유형자산처분손실의 조정	1,034,214
	재고자산평가손실 조정	(816,711,198)
	이자수익에 대한 조정	(2,230,103,303)
	외화환산이익	(2,963,300,394)

		공시금액
	유형자산처분이익	(27,987,684)
	리스해지이익에 대한 조정	0
	반품총당부채전입액에 대한 조정	2,283,814,800
	기타총당부채전입액에 대한 조정	47,227,998
	법인세비용 조정	1,164,217,551
영업활동으로 인한 자산 부채의 변동		811,540,198
영업활동으로 인한 자산 부채의 변동	매출채권의 감소(증가)	2,871,290,895
	미수금의 감소(증가)	1,187,105,518
	미수수익의 감소(증가)	0
	선급금의 감소(증가)	(1,370,216,882)
	선급비용의 감소(증가)	(469,896,674)
	장기선급비용의 감소(증가)	210,820,724
	채고자산의 감소(증가)	4,200,054,082
	매입채무의 증가(감소)	(4,235,916,278)
	미지급금의 증가(감소)	(297,879,928)
	단기미지급비용의 증가(감소)	793,174,048
	장기미지급비용의 증가(감소)	(179,260,744)
	선수금의 증가(감소)	495,233,919
	예수금의 증가(감소)	36,723,365
	반품총당부채의 증가(감소)	(2,082,738,730)
	퇴직금의지급	(6,896,480)
	사외적립자산의공정가치의 감소(증가)	(300,000,000)
	기타총당부채의 증가(감소) 조정	(40,056,637)

재무제표이용자들이 재무활동에서 생기는 부채의 변동을 평가할 수 있게 하는 정보의 공

시

재무활동에서 생기는 부채의 조정에 관한 공시

재무활동에서 생기는 부채의 조정에 관한 공시

당기

(단위 : 원)

		자산부채변동의 유동비유동 분류				
		유동으로 분류되는 자산부채			비유동으로 분류되는 자산부채	
		단기차입금	유동성 장기차입금	유동 리스부채	장기 차입금	비유동 리스부채
재무활동에서 생기는 기초 부채		67,135,000,000	0	2,025,139,296	1,440,085,561	1,739,114,865
새로운 리스, 재무활동에서 생기는 부채의 증가		0	0	1,714,236,785	0	4,630,020,634
새로운 리스, 재무활동에서 생기는 부채의 감소		0	0	(24,382,352)	0	(1,372,665)
재무현금흐름, 재무활동에서 생기는 부채의 증가(감소)		(20,000,000,000)	0	(2,728,230,187)	0	0
환율변동효과, 재무활동에서 생기는 부채의 증가(감소)		0	0	(9,387,610)	(18,939,413)	(13,387,315)
그 밖의 변동, 재무활동에서 생기는 부채의 증가(감소)		0	0	1,647,639,907	11,793,852	(1,649,750,420)
그 밖의 변동, 재무활동에서 생기는 부채의 증가(감소)	해외사업환산손익	0	0	(740,233)	11,793,852	(1,370,280)
	대체	0	0	1,648,380,140	0	(1,648,380,140)
재무활동에서 생기는 기말 부채		47,135,000,000	0	2,625,015,839	1,432,940,000	4,704,625,099

전기

(단위 : 원)

		자산부채변동의 유동비유동 분류				
		유동으로 분류되는 자산부채			비유동으로 분류되는 자산부채	
		단기차입금	유동성 장기차입금	유동 리스부채	장기 차입금	비유동 리스부채
재무활동에서 생기는 기초 부채		47,135,000,000	23,994,000,000	2,166,941,531	773,640,000	2,448,387,690
새로운 리스, 재무활동에서 생기는 부채의 증가		0	0	739,091,481	0	777,360,186
새로운 리스, 재무활동에서 생기는 부채의 감소		0	0	(5,448,975)	0	0
재무현금흐름, 재무활동에서 생기는 부채의 증가(감소)		20,000,000,000	(25,800,000,000)	(2,525,206,081)	572,000,000	0
환율변동효과, 재무활동에서 생기는 부채의 증가(감소)		0	0	46,895,203	11,999,064	114,636,236
그 밖의 변동, 재무활동에서 생기는 부채의 증가(감소)		0	1,806,000,000	1,602,866,137	82,446,497	(1,601,269,247)

		자산부채변동의 유동비유동 분류				
		유동으로 분류되는 자산부채			비유동으로 분류되는 자산부채	
		단기차입금	유동성 장기차입금	유동 리스부채	장기 차입금	비유동 리스부채
그 밖의 변동, 재무활동에서 생기는 부채의 증가(감소)	해외사업환산손익	0	1,806,000,000	307,021	82,446,497	1,289,869
	대체	0	0	1,602,559,116	0	(1,602,559,116)
재무활동에서 생기는 기말 부채		67,135,000,000	0	2,025,139,296	1,440,085,561	1,739,114,865

현금의 유입·유출이 없는 거래 중 중요한 사항

현금의 유입·유출이 없는 거래 중 중요한 사항

당기

(단위 : 원)

		공시금액
현금의 유입·유출이 없는 거래 중 중요한 사항		13,880,093,309
현금의 유입·유출이 없는 거래 중 중요한 사항	건설중인자산 취득관련 미지급금의 변동	(2,141,006,000)
	유형자산 취득관련 미지급금의 변동	(173,932,362)
	무형자산 취득관련 미지급금의 변동	0
	건설중인자산의 계정대체	6,525,701,491
	리스부채 유동성대체	1,648,380,140
	사용권자산의 인식	8,020,950,040

전기

(단위 : 원)

		공시금액
현금의 유입·유출이 없는 거래 중 중요한 사항		37,436,795,658
	건설중인자산 취득관련 미지급금의 변동	(1,679,256,000)

		공시금액
현금의 유입·유출이 없는 거래 중 중요한 사항	유형자산 취득관련 미지급금의 변동	(191,657,974)
	무형자산 취득관련 미지급금의 변동	(9,550,546)
	건설중인자산의 계정대체	36,264,567,993
	리스부채 유동성대체	1,602,559,116
	사용권자산의 인식	1,450,133,069

### 36. 특수관계자 (연결)

주요 특수관계자 현황

구 분	당기말	전기말
최상위 지배기업	샘표(주)	샘표(주)
기타 특수관계자	양포식품(주)	양포식품(주)
	(주)샘표아이에스피	(주)샘표아이에스피
	조치원식품(주)	조치원식품(주)
	통도물류(주)	통도물류(주)
	성도물류(주)	성도물류(주)
	(주)누리팩	(주)누리팩
	(주)명진포장	(주)명진포장

## 특수관계자거래에 대한 공시

특수관계자거래에 대한 공시

당기

(단위 : 원)

	전체 특수관계자								당해 기업이나 당해 기업의 지배기업의 주요 경영진
	지배기업	그 밖의 특수관계자							
	샘표 주식회사	양포식품(주)	(주)샘표아이에스피	조치원식품(주)	통도물류(주)	성도물류(주)	(주)누리팩	(주)명진포장	
재화의 판매로 인한 수익, 특수관계자거래	0	1,018,126,836	44,954,840	0	0	0	0	0	0
리스제공자로서 리스, 특수관계자거래	27,180,000	0	27,408,000	0	0	0	0	0	0
용역의 제공으로 인한 수익, 특수관계자거래	30,717,000	2,550,000	9,533,052	113,257,000	2,400,000	2,400,000	1,200,000	0	0
재화의 매입, 특수관계자거래	0	9,113,396,835	0	0	0	0	2,617,475,200	2,959,086,600	0
제공받은용역, 특수관계자거래	1,281,413,673	0	18,025,492,946	948,011,662	34,575,626	26,002,372	0	0	0
리스이용자로서 리스, 특수관계자거래	0	0	0	0	559,440,000	628,824,000	0	0	12,584,000
배당금의 지급, 특수관계자 거래	451,168,400	0	0	0	0	0	0	0	2,141,800

전기

(단위 : 원)

	전체 특수관계자								당해 기업이나 당해 기업의 지배기업의 주요 경영진
	지배기업	그 밖의 특수관계자							
	샘표 주식회사	양포식품(주)	(주)샘표아이에스피	조치원식품(주)	통도물류(주)	성도물류(주)	(주)누리팩	(주)명진포장	
재화의 판매로 인한 수익, 특수	0	1,180,727,889	54,022,010	0	0	0	0	150,000	0

	전체 특수관계자								당해 기업이나 당해 기업의 지배기업의 주요 경영진
	지배기업	그 밖의 특수관계자							
	샘표 주식회사	양포식품(주)	(주)샘표아이에스피	조치원식품(주)	통도물류(주)	성도물류(주)	(주)누리팩	(주)명진포장	
관계자거래									
리스제공자로서 리스, 특수관계자거래	22,909,800	0	9,117,720	71,436,000	648,000	0	0	0	0
용역의 제공으로 인한 수익, 특수관계자거래	48,476,000	1,294,430	15,935,208	14,557,920	2,100,000	1,800,000	600,000	0	0
재화의 매입, 특수관계자거래	0	8,490,531,046	0	0	0	0	2,584,642,350	3,030,726,948	0
제공받은용역, 특수관계자거래	1,295,782,194	0	22,562,516,477	633,799,862	36,473,819	25,973,801	0	0	0
리스이용자로서 리스, 특수관계자거래	0	0	0	0	559,440,000	628,824,000	0	0	13,728,000
배당금의 지급, 특수관계자 거래	451,168,400	0	0	0	0	0	0	0	2,141,800

특수관계자거래의 채권· 채무 잔액에 대한 공시

특수관계자거래의 채권· 채무 잔액에 대한 공시  
당기

(단위 : 원)

		전체 특수관계자								당해 기업이나 당해 기업의 지배기업의 주요 경영진	
		지배기업	그 밖의 특수관계자								
		샘표 주식회사	양포식품(주)	(주)샘표아이에스피	조치원식품(주)	통도물류(주)	성도물류(주)	(주)누리팩	(주)명진포장		
특수관계자거래의 채권· 채무 잔액											
특수관계자거래	수취채권, 특수관계자거래	2,436,500	72,217,784	4,443,044	7,491,000	650,000,000	600,000,000	0	0	0	
	수취채권, 특수관계자거래	매출채권	0	71,985,684	0	0	0	0	0	0	0
		기타채권	2,436,500	232,100	4,443,044	7,491,000	650,000,000	600,000,000	0	0	0

			전체 특수관계자								당해 기업이나 당해 기업의 지배기업의 주요 경영진
			지배기업	그 밖의 특수관계자							
			샘표 주식회사	양포식품(주)	(주)샘표아이에스피	조치원식품(주)	통도물류(주)	성도물류(주)	(주)누리팩	(주)명진포장	
의 채권· 채무 잔액	채무액, 특수관계자거래		120,230,000	1,303,147,914	1,490,290,137	95,037,469	377,668,008	830,680,883	240,256,610	519,948,361	12,370,892
	채무액, 특수관계자거래	매입채무	0	1,303,147,914	0	0	0	0	240,256,610	519,948,361	0
		기타 미지급금	120,230,000	0	1,490,290,137	95,037,469	377,668,008	830,680,883	0	0	12,370,892

전기

(단위 : 원)

			전체 특수관계자								당해 기업이나 당해 기업의 지배기업의 주요 경영진
			지배기업	그 밖의 특수관계자							
			샘표 주식회사	양포식품(주)	(주)샘표아이에스피	조치원식품(주)	통도물류(주)	성도물류(주)	(주)누리팩	(주)명진포장	
특수관계자거래의 채권· 채무 잔액											
특수관계자거래의 채권· 채무 잔액	수취채권, 특수관계자거래		2,546,500	159,726,200	2,693,357	7,616,400	650,000,000	600,000,000	0	0	0
	수취채권, 특수관계자거래	매출채권	0	159,490,800	0	0	0	0	0	0	0
		기타채권	2,546,500	235,400	2,693,357	7,616,400	650,000,000	600,000,000	0	0	0
	채무액, 특수관계자거래		106,370,000	887,826,420	1,982,688,136	66,827,426	917,008,601	216,620,652	204,730,680	506,074,788	25,602,028
	채무액, 특수관계자거래	매입채무	0	887,826,420	0	0	0	0	204,730,680	506,074,788	0
	기타 미지급금	106,370,000	0	1,982,688,136	66,827,426	917,008,601	216,620,652	0	0	25,602,028	

주요 경영진에 대한 보상

주요 경영진에 대한 보상

당기

(단위 : 원)

	공시금액
주요 경영진에 대한 보상, 단기종업원급여	3,532,384,116

	공시금액
주요 경영진에 대한 보상, 퇴직급여	506,188,052
주요 경영진에 대한 보상, 기타장기급여주요 경영진에 대한 보상, 기타장기종업원급여	580,260

전기

(단위 : 원)

	공시금액
주요 경영진에 대한 보상, 단기종업원급여	3,301,936,418
주요 경영진에 대한 보상, 퇴직급여	432,198,008
주요 경영진에 대한 보상, 기타장기급여주요 경영진에 대한 보상, 기타장기종업원급여	24,096

## 4. 재무제표

### 4-1. 재무상태표

#### 재무상태표

제 10 기	2025.12.31 현재
제 9 기	2024.12.31 현재
제 8 기	2023.12.31 현재

(단위 : 원)

	제 10 기	제 9 기	제 8 기
자산			
유동자산	164,148,252,860	159,635,345,437	156,683,234,025
현금및현금성자산	21,393,865,408	24,444,574,399	13,398,940,430
매출채권 및 기타유동채권	34,543,793,886	38,243,307,740	39,072,965,767
단기금융상품	45,000,000,000	30,000,000,000	36,289,400,000
유동재고자산	60,452,121,022	63,056,929,760	66,624,138,160
기타유동자산	2,758,472,544	3,890,533,538	1,297,789,668
비유동자산	198,321,684,845	195,885,743,072	183,554,278,975
비유동 당기손익-공정가치 측정 금융자산	956,893,834	1,111,672,833	1,289,307,529

	제 10 기	제 9 기	제 8 기
순확정급여자산	0	0	532,814,564
종속기업에 대한 투자자산	3,727,192,105	5,307,034,341	4,442,185,017
유형자산	166,051,233,996	161,256,011,726	164,614,902,903
무형자산	534,088,471	501,012,116	438,838,852
이연법인세자산	4,556,137,840	3,830,455,477	3,231,193,879
기타 비유동채권	22,265,771,932	23,875,297,126	8,766,594,564
기타비유동자산	230,366,667	4,259,453	238,441,667
자산총계	362,469,937,705	355,521,088,509	340,237,513,000
부채			
유동부채	104,911,922,863	118,160,247,066	111,339,143,536
매입채무 및 기타유동채무	39,093,164,742	36,683,545,637	40,967,540,541
유동 차입금(사채 포함)	47,135,000,000	67,135,000,000	47,135,000,000
비유동차입금(사채 포함)의 유동성 대체 부분	0	0	11,100,000,000
당기법인세부채	5,119,298,585	878,809,465	517,779,650
유동총당부채	2,156,366,237	3,063,950,516	2,202,551,521
유동 리스부채	2,612,154,716	2,002,365,292	2,156,658,914
기타 유동부채	8,795,938,583	8,396,576,156	7,259,612,910
비유동부채	8,756,848,681	4,316,370,775	4,878,335,494
장기차입금(사채 포함), 총액	572,000,000	572,000,000	0
퇴직급여부채	288,989,542	438,317,253	0
비유동총당부채	1,899,550,615	821,895,177	1,459,642,856
비유동 리스부채	4,661,468,731	1,681,727,079	2,439,178,628
기타 비유동 부채	1,334,839,793	802,431,266	979,514,010
부채총계	113,668,771,544	122,476,617,841	116,217,479,030
자본			
자본금	2,284,143,000	2,284,143,000	2,284,143,000
자본잉여금	96,614,542,269	96,614,542,269	96,614,542,269
이익잉여금(결손금)	149,945,833,112	134,015,053,454	125,777,552,200
기타자본구성요소	(43,352,220)	130,731,945	(656,203,499)
자본총계	248,801,166,161	233,044,470,668	224,020,033,970
자본과부채총계	362,469,937,705	355,521,088,509	340,237,513,000

#### 4-2. 포괄손익계산서

##### 포괄손익계산서

제 10 기 2025.01.01 부터 2025.12.31 까지

제 9 기 2024.01.01 부터 2024.12.31 까지

제 8 기 2023.01.01 부터 2023.12.31 까지

(단위 : 원)

	제 10 기	제 9 기	제 8 기
수익(매출액)	396,010,099,635	394,721,491,444	371,172,634,015
매출원가	243,940,375,565	258,862,348,762	254,518,733,662
매출총이익	152,069,724,070	135,859,142,682	116,653,900,353
판매비와관리비	129,713,505,579	128,750,910,725	109,418,718,590
영업이익(손실)	22,356,218,491	7,108,231,957	7,235,181,763
금융수익	4,804,108,267	6,448,085,864	4,562,786,477
금융원가	4,501,665,446	3,406,942,676	3,061,815,742
기타이익	681,886,317	557,760,894	597,607,341
기타손실	354,476,337	465,099,492	338,442,825
종속기업, 공동지배기업과 관계기업으로부터의 기타이익(비용)	(1,405,758,071)	77,913,880	1,792,377,729
법인세비용차감전순이익(손실)	21,580,313,221	10,319,950,427	10,787,694,743
법인세비용(수익)	4,993,493,749	767,667,291	673,082,538
당기순이익(손실)	16,586,819,472	9,552,283,136	10,114,612,205
기타포괄손익	83,195,221	385,472,762	(392,831,947)
당기손익으로 재분류되지 않는항목(세후기타포괄손익)	257,279,386	(401,462,682)	(450,718,188)
확정급여제도의 재측정손익(세후기타포괄손익)	257,279,386	(401,462,682)	(450,718,188)
당기손익으로 재분류될 수 있는 항목(세후기타포괄손익)	(174,084,165)	786,935,444	57,886,241
지분법 적용대상 관계기업과 공동기업의 기타포괄손익에 대한 지분(세후기타포괄손익)	(174,084,165)	786,935,444	57,886,241
총포괄손익	16,670,014,693	9,937,755,898	9,721,780,258
주당이익			
기본주당이익(손실) (단위 : 원)	3,632	2,092	2,215

#### 4-3. 자본변동표

##### 자본변동표

제 10 기 2025.01.01 부터 2025.12.31 까지

제 9 기 2024.01.01 부터 2024.12.31 까지

제 8 기 2023.01.01 부터 2023.12.31 까지

(단위 : 원)

	자본				
	자본금	자본잉여금	이익잉여금	기타자본구성요소	자본 합계
2023.01.01 (기초자본)	2,284,143,000	96,614,542,269	117,026,977,383	(714,089,740)	215,211,572,912
당기순이익(손실)	0	0	10,114,612,205	0	10,114,612,205
확정급여제도의재측정요소	0	0	(450,718,188)	0	(450,718,188)
지분법자본변동	0	0	0	57,886,241	57,886,241
소유주에 대한 배분으로 인식된 배당금	0	0	(913,319,200)	0	(913,319,200)
자본 증가(감소) 합계	0	0	8,750,574,817	57,886,241	8,808,461,058
2023.12.31 (기말자본)	2,284,143,000	96,614,542,269	125,777,552,200	(656,203,499)	224,020,033,970

	자본				
	자본금	자본잉여금	이익잉여금	기타자본구성요소	자본 합계
2024.01.01 (기초자본)	2,284,143,000	96,614,542,269	125,777,552,200	(656,203,499)	224,020,033,970
당기순이익(손실)	0	0	9,552,283,136	0	9,552,283,136
확정급여제도의재측정요소	0	0	(401,462,682)	0	(401,462,682)
지분법자본변동	0	0	0	786,935,444	786,935,444
소유주에 대한 배분으로 인식된 배당금	0	0	(913,319,200)	0	(913,319,200)
자본 증가(감소) 합계	0	0	8,237,501,254	786,935,444	9,024,436,698
2024.12.31 (기말자본)	2,284,143,000	96,614,542,269	134,015,053,454	130,731,945	233,044,470,668
2025.01.01 (기초자본)	2,284,143,000	96,614,542,269	134,015,053,454	130,731,945	233,044,470,668
당기순이익(손실)	0	0	16,586,819,472	0	16,586,819,472
확정급여제도의재측정요소	0	0	257,279,386	0	257,279,386
지분법자본변동	0	0	0	(174,084,165)	(174,084,165)
소유주에 대한 배분으로 인식된 배당금	0	0	(913,319,200)	0	(913,319,200)
자본 증가(감소) 합계	0	0	15,930,779,658	(174,084,165)	15,756,695,493
2025.12.31 (기말자본)	2,284,143,000	96,614,542,269	149,945,833,112	(43,352,220)	248,801,166,161

#### 4-4. 현금흐름표

##### 현금흐름표

제 10 기 2025.01.01 부터 2025.12.31 까지

제 9 기 2024.01.01 부터 2024.12.31 까지

제 8 기 2023.01.01 부터 2023.12.31 까지

(단위 : 원)

	제 10 기	제 9 기	제 8 기
영업활동현금흐름	58,127,011,625	32,988,012,774	19,925,508,558
영업에서 창출된 현금흐름	58,922,991,911	33,320,795,368	19,403,907,568
당기순이익(손실)	16,586,819,472	9,552,283,136	10,114,612,205
당기순이익조정을 위한 가감 합계	38,015,255,706	22,235,800,033	19,688,613,808
영업활동으로 인한 자산 부채의 변동	4,320,916,733	1,532,712,199	(10,399,318,445)
영업활동으로 분류된 이자수취	2,623,641,514	2,158,925,460	2,264,533,948
이자지급(영업)	(1,868,368,828)	(1,591,884,455)	(392,330,858)
법인세환급(납부)	(1,551,252,972)	(899,823,599)	(1,350,602,100)
투자활동현금흐름	(37,427,870,562)	(28,004,385,178)	(30,755,012,631)
단기금융상품의 처분	55,000,000,000	59,462,000,000	77,300,500,000
단기금융상품의 취득	(70,000,000,000)	(53,004,200,000)	(77,503,500,000)
장기대여금및수취채권의 취득	0	(13,854,000,000)	0
이자지급	(102,806,640)	(501,887,784)	(952,339,535)

	제 10 기	제 9 기	제 8 기
유형자산의 처분	20,353,000	36,568,182	47,346,978
유형자산의 취득	(22,310,806,949)	(19,733,587,400)	(29,413,590,904)
무형자산의 취득	(168,746,613)	(186,196,224)	(214,445,170)
임차보증금의 감소	414,677,664	760,464,248	7,000,000
임차보증금의 증가	(280,541,024)	(983,546,200)	(25,984,000)
재무활동현금흐름	(23,614,386,132)	6,054,632,096	13,485,903,853
단기차입금의 증가	30,000,000,000	59,370,000,000	56,840,175,016
단기차입금의 상환	(50,000,000,000)	(39,370,000,000)	(40,041,675,016)
유동성장기차입금의 상환	0	(11,100,000,000)	0
장기차입금의 증가	0	572,000,000	0
임대보증금의 증가	0	2,178,000	0
금융리스부채의 지급, 재무활동으로 분류된	(2,701,420,772)	(2,506,582,544)	(2,399,641,677)
배당금지급	(912,965,360)	(912,963,360)	(912,954,470)
현금및현금성자산에 대한 환율변동효과	(135,463,922)	7,374,277	(41,499,702)
현금및현금성자산의순증가(감소)	(3,050,708,991)	11,045,633,969	2,614,900,078
기초현금및현금성자산	24,444,574,399	13,398,940,430	10,784,040,352
기말현금및현금성자산	21,393,865,408	24,444,574,399	13,398,940,430

## 5. 재무제표 주석

### 1. 회사의 개요

샘표식품주식회사(이하 "당사")는 2016년 7월 1일을 분할기일로 샘표주식회사에서 인적 분할되어 식품 제조 및 판매를 목적으로 신규 설립되었으며, 2016년 8월 9일에 한국거래소 유가증권시장에 주권을 재상장하였습니다. 한편, 당사는 서울특별시 중구 충무로 2길에 본사를 두고 있으며, 경기도 이천시, 충청북도 영동군, 세종특별자치시 연서면에 공장을, 충청북도 청주시에는 연구소 및 공장을 두고 있습니다.

당기말 현재 당사의 자본금은 2,284,143,000원이며, 주주현황은 다음과 같습니다.

주주명	소유 주식수(주)	지분율
샘표(주)	2,255,842	49.38%
고영진	252,504	5.53%
박용주	34,606	0.75%
고계원	31,077	0.68%

박현기	30,000	0.66%
이수진	30,000	0.66%
이신영	30,000	0.66%
이세현	27,000	0.59%
박준기	25,000	0.55%
박진선	9,365	0.20%
자기주식	1,690	0.04%
박용학	1,344	0.03%
기 타	1,839,858	40.27%
합 계	4,568,286	100.00%

## 2. 재무제표 작성기준 및 중요한 회계정책

다음은 재무제표 작성에 적용된 중요한 회계정책입니다. 이러한 정책은 별도의 언급이 없다면, 표시된 회계기간에 계속적으로 적용됩니다.

### (1) 재무제표 작성기준

당사의 재무제표는 한국채택국제회계기준(이하 기업회계기준)에 따라 작성되었습니다. 한국채택국제회계기준은 국제회계기준위원회("IASB")가 발표한 기준서와 해석서 중 대한민국이 채택한 내용을 의미합니다.

한국채택국제회계기준은 재무제표 작성 시 중요한 회계추정의 사용을 허용하고 있으며, 회계정책을 적용함에 있어 경영진의 판단을 요구하고 있습니다. 보다 복잡하고 높은 수준의 판단이 필요한 부분이나 중요한 가정 및 추정이 필요한 부분은 주석 3에서 설명하고 있습니다.

당사의 재무제표는 기업회계기준서 제1027호 '별도재무제표'에 따른 별도재무제표입니다. 종속기업, 공동기업 및 관계기업 투자는 기업회계기준서 제1028호에 따른 지분법으로 회계처리하고 있습니다. 지분법은 최초에 취득원가로 인식하며 후속적인 피투자자의 순자산 변동액 중 투자자의 몫을 해당 투자자산에 가감하여 보고하는 방법입니다. 회사와 피투자자간의 거래에서 발생한 미실현이익은 회사의 피투자자에 대한 지분에 해당하

는 부분만큼 제거됩니다. 또한 투자자산에 대한 객관적인 손상의 징후가 있는 경우 투자 자산의 회수가능액과 장부금액과의 차이는 손상차손으로 인식됩니다. 피투자자로부터의 수취하는 배당금은 투자자산의 장부금액에서 차감하여 보고합니다.

## (2) 회계정책과 공시의 변경

### 1) 당사가 채택한 제·개정 기준서 및 해석서

재무제표를 작성하기 위하여 채택한 중요한 회계정책은 다음의 2025년 1월 1일부터 적용되는 기준서 및 해석서를 제외하고는 2024년 12월 31일로 종료되는 회계기간에 대한 연차재무제표 작성시 채택한 회계정책과 동일합니다. 회사는 공표되었으나 시행되지 않은 기준서, 해석서, 개정사항을 조기적용한 바 없습니다.

#### ① 기업회계기준서 제1021호 '환율변동효과'와 기업회계기준서 제1101호 '한국채택국제회계기준의 최초채택' 개정 - 교환가능성 결여

통화의 교환가능성을 평가하고 다른 통화와 교환이 가능하지 않다면 현물환율을 추정하며 관련 정보를 공시하도록 하고 있습니다. 해당 기준서의 개정이 재무제표에 미치는 중요한 영향은 없습니다.

### 2) 당사가 적용하지 않은 제·개정 기준서 및 해석서

제정 또는 공표되었으나 시행일이 도래하지 않아 적용하지 아니한 제·개정 기준서 및 해석서는 다음과 같습니다.

#### ① 기업회계기준서 제1109호 '금융상품', 제1107호 '금융상품: 공시' 개정

실무에서 제기된 의문에 대응하고 새로운 요구사항을 포함하기 위해 기업회계기준서제1109호 '금융상품'과 제1107호 '금융상품: 공시'가 개정되었습니다. 동 개정사항은 2026년 1월1일 이후 시작하는 회계연도부터 적용되며, 조기적용이 허용됩니다. 회사는 동 개정으로 인한 재무제표의 영향을 검토 중에 있습니다.

#### ② 한국채택국제회계기준 연차개선 Volume 11

한국채택국제회계기준 연차개선 Volume 11은 2026년 1월 1일 이후 시작하는 회계연도부터 적용되며, 조기적용이 허용됩니다. 회사는 동 개정으로 인해 재무제표에 중요한 영향은 없을 것으로 예상하고 있습니다.

#### ③ 기업회계기준서 제 1118호 '재무제표 표시와 공시'

동 제정 내용에 따르면, 수익과 비용을 영업, 투자, 재무의 3개 범주로 의무 분류합니다. 특히 '영업손익'은 투자나 재무에 속하지 않는 모든 항목을 포함하는 잔여 범주 개념으로 확대되고 경영진성과측정치(MPM)공시 등이 신설되었습니다. 동 제정사항은 2027년 1월 1일 이후 최초로 시작되는 회계연도부터 적용하되 조기적용이 허용됩니다. 상기 개정 내용이 재무제표에 미치는 영향을 검토 중에 있으나, 보고기간종료일 현재 그 영향을 함

리적으로 추정할 수 없습니다.

### (3) 종속기업 및 지분법피투자기업 지분

당사의 재무제표는 기업회계기준서 제1027호에 따른 별도재무제표입니다. 당사는 종속기업 및 관계기업에 대한 투자자산에 대해서 기업회계기준서 제1027호에 따른 지분법을 선택하여 회계처리하고 있습니다.

### (4) 외화환산

#### 1) 기능통화와 표시통화

당사는 회사 내 개별기업의 재무제표에 포함되는 항목들을 각각의 영업활동이 이뤄지는 주된 경제 환경에서의 통화("기능통화")를 적용하여 측정하고 있습니다. 지배기업의 기능통화는 대한민국 원화이며, 재무제표는 대한민국 원화로 표시되어 있습니다.

#### 2) 외화거래와 보고기간말의 환산

외화거래는 거래일의 환율 또는 재측정되는 항목인 경우 평가일의 환율을 적용한 기능통화로 인식됩니다. 외화거래의 결제나 화폐성 외화 자산·부채의 환산에서 발생하는 외환차이는 당기손익으로 인식됩니다. 다만, 조건을 충족하는 현금흐름위험회피나 순투자의 위험회피의 효과적인 부분과 관련되거나 보고기업의 해외사업장에 대한 순투자의 일부인 화폐성항목에서 생기는 손익은 기타포괄손익으로 인식합니다.

차입금과 관련된 외환차이는 손익계산서에 금융원가로 표시되며, 다른 외환차이는 기타수익 또는 기타비용에 표시됩니다.

비화폐성 금융자산·부채로부터 발생하는 외환차이는 공정가치 변동손익의 일부로 보아 당기손익-공정가치측정지분상품으로부터 발생하는 외환차이는 당기손익으로, 기타포괄손익-공정가치측정지분상품의 외환차이는 기타포괄손익에 포함하여 인식됩니다.

### (5) 금융자산

#### 1) 분류

당사는 다음의 측정 범주로 금융자산을 분류합니다.

- 당기손익-공정가치측정금융자산
- 기타포괄손익-공정가치측정금융자산
- 상각후원가측정금융자산

금융자산은 금융자산의 관리를 위한 사업모형과 금융자산의 계약상 현금흐름 특성에근거하여 분류합니다.

공정가치로 측정하는 금융자산의 손익은 당기손익 또는 기타포괄손익으로 인식합니다.

채무상품에 대한 투자는 해당 자산을 보유하는 사업모형에 따라 그 평가손익을 당기손익 또는 기타포괄손익으로 인식합니다. 당사는 금융자산을 관리하는 사업모형을 변경하는 경우에만 채무상품을 재분류합니다.

단기매매항목이 아닌 지분상품에 대한 투자는 최초 인식시점에 후속적인 공정가치 변동을 기타포괄손익으로 표시할 것을 지정하는 취소불가능한 선택을 할 수 있습니다. 지정되지 않은 지분상품에 대한 투자의 공정가치 변동은 당기손익으로 인식합니다.

## 2) 측정

당사는 최초 인식시점에 금융자산을 공정가치로 측정하며, 당기손익-공정가치측정금융자산이 아닌 경우에 해당 금융자산의 취득과 직접 관련되는 거래원가는 공정가치에 포함합니다. 당기손익-공정가치측정금융자산의 거래원가는 당기손익으로 비용처리합니다.

내재파생상품을 포함하는 복합계약은 계약상 현금흐름이 원금과 이자로만 구성되어 있는지를 결정할 때 해당 복합계약 전체를 고려합니다.

### ① 채무상품

금융자산의 후속적인 측정은 금융자산의 계약상 현금흐름 특성과 그 금융자산을 관리하는 사업모형에 근거합니다. 당사는 채무상품을 다음의 세 범주로 분류합니다.

#### 가) 상각후원가

계약상 현금흐름을 수취하기 위해 보유하는 것이 목적인 사업모형 하에서 금융자산을 보유하고, 계약상 현금흐름이 원리금만으로 구성되어 있는 자산은 상각후원가로 측정합니다. 상각후원가로 측정하는 금융자산으로서 위험회피관계의 적용 대상이 아닌 금융자산의 손익은 해당 금융자산을 제거하거나 손상할 때 당기손익으로 인식합니다. 유효이자율법에 따라 인식하는 금융자산의 이자수익은 '금융수익'에 포함됩니다.

#### 나) 기타포괄손익-공정가치측정금융자산

계약상 현금흐름의 수취와 금융자산의 매도 둘 다를 통해 목적을 이루는 사업모형 하에서 금융자산을 보유하고, 계약상 현금흐름이 원리금만으로 구성되어 있는 금융자산은 기타포괄손익-공정가치로 측정합니다. 손상차손(환입)과 이자수익 및 외환손익을 제외하고는, 공정가치로 측정하는 금융자산의 평가손익은 기타포괄손익으로 인식합니다. 금융자산을 제거할 때에는 인식한 기타포괄손익누계액을 자본에서 당기손익으로 재분류합니다. 유효이자율법에 따라 인식하는 금융자산의 이자수익은 '금융수익'에 포함됩니다. 외환손익은 '금융수익 또는 금융비용'으로 표시하고 손상차손은 '기타비용'으로 표시합니다.

#### 다) 당기손익-공정가치측정 금융자산

상각후원가 측정이나 기타포괄손익-공정가치측정금융자산이 아닌 채무상품은 당기손익-공정가치로 측정됩니다. 위험회피관계가 적용되지 않는 당기손익-공정가치측정채무상품의 손익은 당기손익으로 인식하고 발생한 기간에 손익계산서에 '금융수익 또는 금융비용'으로 표시합니다.

## ② 지분상품

당사는 모든 지분상품에 대한 투자를 후속적으로 공정가치로 측정합니다. 공정가치 변동을 기타포괄손익으로 표시할 것을 선택한 장기적 투자목적 또는 전략적 투자목적의 지분상품에 대해 기타포괄손익으로 인식한 금액은 해당 지분상품을 제거할 때에도 당기손익으로 재분류하지 않습니다. 이러한 지분상품에 대한 배당수익은 당사가 배당을 받을 권리가 확정된 때 '금융수익'으로 당기손익으로 인식합니다.

당기손익-공정가치로 측정하는 금융자산의 공정가치 변동은 손익계산서에 '금융수익 또는 금융비용'으로 표시합니다. 기타포괄손익-공정가치로 측정하는 지분상품에 대한 손상차손(환입)은 별도로 구분하여 인식하지 않습니다.

## 3) 손상

당사는 미래전망정보에 근거하여 상각후원가로 측정하거나 기타포괄손익-공정가치로 측정하는 채무상품에 대한 기대신용손실을 평가합니다. 손상 방식은 신용위험의 유의적인 증가 여부에 따라 결정됩니다. 단, 매출채권 및 리스채권에 대해 당사는 채권의 최초 인식시점부터 전체기간 기대신용손실을 인식하는 간편법을 적용합니다.

## 4) 인식과 제거

금융자산의 정형화된 매입 또는 매도는 매매일에 인식하거나 제거합니다. 금융자산은 현금흐름에 대한 계약상 권리가 소멸하거나 금융자산을 양도하고 소유에 따른 위험과 보상의 대부분을 이전한 경우에 제거됩니다.

당사가 금융자산을 양도한 경우라도 채무자의 채무불이행시의 소구권 등으로 양도한 금융자산의 소유에 따른 위험과 보상의 대부분을 당사가 보유하는 경우에는 이를 제거하지 않고 그 양도자산 전체를 계속하여 인식하되, 수취한 대가를 금융부채로 인식합니다.

## 5) 금융상품의 상계

금융자산과 부채는 인식한 자산과 부채에 대해 법적으로 집행가능한 상계권리를 현재 보유하고 있고, 순액으로 결제하거나 자산을 실현하는 동시에 부채를 결제할 의도를 가지고 있을 때 상계하여 재무상태표에 순액으로 표시합니다. 법적으로 집행가능한 상계권리는 미래사건에 좌우되지 않으며, 정상적인 사업과정의 경우와 채무불이행의 경우 및 지급불능이나 파산의 경우에도 집행가능한 것을 의미합니다.

(6) 매출채권

매출채권은 유의적인 금융요소를 포함하지 않는 경우에는 무조건적인 대가의 금액으로, 유의적인 금융요소를 포함하는 경우에는 공정가치로 최초 인식합니다. 매출채권은 후속적으로 유효이자율법을 적용한 상각후원가에 손실충당금을 차감하여 측정됩니다.

(7) 재고자산

재고자산의 단위원가로 제품, 재공품 및 원재료는 총평균법, 미착원재료는 개별법으로 결정하고 있으며 매입원가, 전환원가 및 재고자산을 현재의 장소에 이르게 하는데 발생한 기타 모든 원가를 포함하여 취득원가를 산정하고 있습니다.

재고자산의 판매에 따른 수익을 인식하는 기간에 재고자산의 장부금액을 매출원가로 인식하고 있습니다. 재고자산은 각 항목별로 취득원가와 순실현가능가치 중 낮은 금액으로 측정하고 있습니다.

재고자산을 순실현가치로 감액한 평가손실과 모든 감모손실은 감액이나 감모가 발생한 기간에 비용으로 인식하고 있으며, 재고자산의 순실현가치의 상승으로 인한 재고자산 평가손실의 환입은 환입이 발생한 기간의 비용으로 인식된 재고자산의 매출원가에서 차감하고 있습니다.

(8) 유형자산

유형자산은 원가에서 감가상각누계액과 손상차손누계액을 차감하여 표시됩니다. 역사적 원가는 자산의 취득에 직접적으로 관련된 지출을 포함합니다.

토지를 제외한 자산은 취득원가에서 잔존가치를 제외하고, 다음의 추정 경제적 내용연수에 걸쳐 정액법으로 상각됩니다.

과 목	추정 내용연수
건물	18년 ~ 60년
구축물	4년 ~ 60년
기계장치	2년 ~ 10년
공기구비품	2년 ~ 10년
차량운반구	2년 ~ 10년

유형자산의 감가상각방법과 잔존가치 및 경제적 내용연수는 매 회계연도 말에 재검토되고 필요한 경우 추정의 변경으로 조정됩니다.

(9) 차입원가

적격자산을 취득 또는 건설하는데 발생한 차입원가는 해당 자산을 의도된 용도로 사용할 수 있도록 준비하는 기간 동안 자본화되고, 적격자산을 취득하기 위한 특정목적차입금의 일시적 운용에서 발생한 투자수익은 당 회계기간 동안 자본화 가능한 차입원가에서 차감됩니다. 기타 차입원가는 발생기간에 비용으로 인식됩니다.

(10) 정부보조금

정부보조금은 보조금의 수취와 정부보조금에 부가된 조건의 준수에 대한 합리적인 확신이 있을 때 공정가치로 인식됩니다. 자산관련보조금은 자산의 장부금액을 계산할 때 차감하여 표시되며, 수익관련보조금은 이연하여 정부보조금의 교부 목적과 관련된 비용에서 차감하여 표시됩니다.

(11) 무형자산

내부적으로 창출한 무형자산인 소프트웨어 개발비는 기술적 실현가능성, 미래경제적효익 등을 포함한 자산 인식요건이 충족된 시점 이후에 발생한 지출금액의 합계입니다. 회원권은 이용 가능 기간에 대하여 예측가능한 제한이 없으므로 내용연수가 한정되지 않아 상각되지 않습니다. 한정된 내용연수를 가지는 다음의 무형자산은 추정내용연수동안 정액법으로 상각됩니다.

과 목	추정 내용연수
상표권	5년
특허권	10년
소프트웨어	5년

(12) 비금융자산의 손상

영업권이나 내용연수가 비한정인 무형자산에 대하여는 매년, 상각대상 자산에 대하여는 자산손상을 시사하는 징후가 있을 때 손상검사를 수행하고 있습니다. 손상차손은 회수가능액(사용가치 또는 처분부대원가를 차감한 공정가치 중 높은 금액)을 초과하는 장부금액만큼 인식되고 영업권 이외의 비금융자산에 대한 손상차손은 매 보고기간말에 환입가능성이 검토됩니다.

(13) 매입채무와 기타채무

매입채무와 기타 채무는 당사가 보고기간말 전에 재화나 용역을 제공받았으나 지급되지 않은 부채입니다. 해당 채무는 무담보이며, 보통 인식 후 30일 이내에 지급됩니다. 매입채무와 기타 채무는 지급기일이 보고기간 후 12개월 후가 아니라면 유동부채로 표시되었습니다. 해당 채무들은 최초에 공정가치로 인식되고 후속적으로 유효이자율법을 적용한 상각후원가로 측정됩니다.

#### (14) 금융부채

##### 1) 분류 및 측정

당사의 당기손익-공정가치 측정 금융부채는 단기매매목적의 금융상품입니다. 주로 단기간 내에 재매입할 목적으로 부담하는 금융부채는 단기매매금융부채로 분류됩니다. 또한, 위험회피회계의 수단으로 지정되지 않은 파생상품이나 금융상품으로부터 분리된 내재 파생상품도 단기매매금융부채로 분류됩니다.

당기손익-공정가치 측정 금융부채, 금융보증계약, 금융자산의 양도가 제거조건을 충족하지 못하는 경우에 발생하는 금융부채를 제외한 모든 비파생금융부채는 상각후원가로 측정하는 금융부채로 분류되고 있으며, 재무상태표 상 '매입채무', '차입금' 및 '기타금융부채' 등으로 표시됩니다.

특정일에 의무적으로 상환해야 하는 우선주는 부채로 분류됩니다. 이러한 우선주에 대한 유효이자율법에 따른 이자비용은 다른 금융부채에서 인식한 이자비용과 함께 손익계산서 상 '금융원가'로 인식됩니다.

##### 2) 제거

금융부채는 계약상 의무가 이행, 취소 또는 만료되어 소멸되거나 기존 금융부채의 조건이 실질적으로 변경된 경우에 재무상태표에서 제거됩니다. 소멸하거나 제3자에게 양도한 금융부채의 장부금액과 지급한 대가(양도한 비현금자산이나 부담한 부채를 포함)의 차액은 당기손익으로 인식합니다.

#### (15) 금융보증계약

당사가 제공한 금융보증계약은 최초에 공정가치로 인식하고, 이후 다음 중 큰 금액으로 측정합니다.

##### 1) 금융상품의 손상규정에 따라 산정한 손실충당금

최초 인식금액에서 기업회계기준서 제1115호에 따라 인식한 이익누계액을 차감한 금액

#### (16) 총당부채

과거사건의 결과로 현재의무(법적의무 또는 의제의무)로서, 당해 의무를 이행하기 위하여 경제적효익을 갖는 자원이 유출될 가능성이 높으며, 당해 의무의 이행에 소요되는 금액을 신뢰성 있게 추정할 수 있는 경우에 총당부채를 인식하고 있습니다.

총당부채로 인식하는 금액은 관련된 사건과 상황에 대한 불가피한 위험과 불확실성을 고려하여 현재의무를 보고기간말에 이행하기 위하여 소요되는 지출에 대한 최선의 추정치입니다. 화폐의 시간가치 효과가 중요한 경우 총당부채는 의무를 이행하기 위하여 예상되는 지출액의 현재가치로 평가하고 있습니다.

총당부채를 결제하기 위해 필요한 지출액의 일부 또는 전부를 제3자가 변제할 것이 예상되는 경우 이행한다면 변제를 받을 것이 거의 확실하게 되는 때에 한하여 변제금액을 인식하고 별도의 자산으로 회계처리하고 있습니다.

매 보고기간말마다 총당부채의 잔액을 검토하고, 보고기간말 현재 최선의 추정치를 반영하여 조정하고 있습니다. 의무이행을 위하여 경제적효익이 내재된 자원이 유출될 가능성이 더 이상 높지 아니한 경우에는 관련 총당부채를 환입하고 있습니다.

#### (17) 당기법인세 및 이연법인세

법인세비용은 당기법인세와 이연법인세로 구성됩니다. 법인세는 기타포괄손익이나 자본에 직접 인식된 항목과 관련된 금액은 해당 항목에서 직접 인식하며, 이를 제외하고는 당기손익으로 인식됩니다.

법인세비용은 보고기간말 현재 제정됐거나 실질적으로 제정된 세법을 기준으로 측정됩니다. 경영진은 적용 가능한 세법 규정이 해석에 따라 달라질 수 있는 상황에 대하여 당사가 세무신고 시 적용한 세무정책에 대하여 주기적으로 평가하고 있습니다. 당사는 세무당국에 납부할 것으로 예상되는 금액에 기초하여 당기법인세비용을 인식합니다.

이연법인세는 자산과 부채의 장부금액과 세무기준액의 차이로 발생하는 일시적 차이에 대하여 장부금액을 회수하거나 결제할 때의 예상 법인세효과로 인식됩니다. 다만, 사업결합 이외의 거래에서 자산·부채를 최초로 인식할 때 발생하는 이연법인세자산과 부채는 그 거래가 회계이익이나 과세소득에 영향을 미치지 않는다면 인식되지 않습니다. 이연법인세자산은 차감할 일시적 차이가 사용될 수 있는 미래 과세소득의 발생가능성이 높은 경우에 인식됩니다.

종속기업, 관계기업 및 공동기업 투자지분과 관련된 가산할 일시적 차이에 대해 소멸시점을 통제할 수 있는 경우, 그리고 예측가능한 미래에 일시적 차이가 소멸하지 않을 가능성이 높은 경우를 제외하고 이연법인세부채를 인식하고 있습니다. 또한 이러한 자산으로부터 발생하는 차감할 일시적 차이에 대하여 일시적 차이가 예측가능한 미래에 소멸할 가능성이 높고 일시적 차이가 사용될 수 있는 과세소득이 발생할 가능성이 높은 경우에만 이연법인세자산을 인식하고 있습니다.

이연법인세자산과 부채는 법적으로 당기법인세자산과 당기법인세부채를 상계할 수 있는 권리를 당사가 보유하고 있으며, 동시에 이연법인세자산과 부채가 동일한 과세당국에 의해서 부과되는 법인세와 관련이 있으면서 순액으로 결제할 의도가 있는 경우에 상계됩니다.

#### (18) 종업원급여

##### 1) 퇴직급여

당사의 퇴직연금제도는 확정기여제도와 확정급여제도로 구분됩니다.

확정기여제도는 당사가 고정된 금액의 기여금을 별도 기금에 지급하는 퇴직연금제도이며, 기여금은 종업원이 근무 용역을 제공했을 때 비용으로 인식됩니다.

확정급여제도는 확정기여제도를 제외한 모든 퇴직연금제도입니다. 일반적으로 확정급여제도는 연령, 근속연수나 급여수준 등의 요소에 의하여 종업원이 퇴직할 때 지급받을 퇴직연금급여의 금액이 확정됩니다. 확정급여제도와 관련하여 재무상태표에 계상된 부채는 보고기간말 현재 확정급여채무의 현재가치에서 사외적립자산의 공정가치를 차감한 금액입니다. 확정급여채무는 매년 독립된 보험계리인에 의해 예측단위적립방식에 따라 산정되며, 확정급여채무의 현재가치는 그 지급시점과 만기가 유사한 우량회사채의 이자율로 기대미래현금유출액을 할인하여 산정됩니다. 한편, 순확정급여부채와 관련한 재측정요소는 기타포괄손익으로 인식됩니다. 제도개정, 축소 또는 정산이 발생하는 경우, 과거근무원가 또는 정산으로 인한 손익은 당기손익으로 인식됩니다.

## 2) 단기종업원급여

종업원이 관련 근무용역을 제공한 보고기간말부터 12개월 이내에 결제될 단기종업원급여는 근무용역과 교환하여 지급이 예상되는 금액을 근무용역이 제공된 때에 당기손익으로 인식하고 있습니다. 단기종업원급여는 할인하지 않은 금액으로 측정하고 있습니다. 종업원이 과거 근무용역의 결과 당사가 지급해야 할 법적의무 또는 의제의무가 있고, 그 채무금액을 신뢰성있게 추정할 수 있다면, 이익분배금 및 상여금으로 지급이 예상되는 금액을 부채로 인식하고 있습니다.

## 3) 장기종업원급여

퇴직연금제도를 제외한 기타 장기종업원급여는 당기와 과거기간에 종업원이 제공한 근무용역의 대가로 당사는 종업원이 획득한 미래의 급여액을 부채로 인식하고 있습니다.

## (19) 수익인식

당사는 기업회계기준서 제1115호 '고객과의 계약에서 생기는 수익'의 적용범위에 포함되는 고객과의 모든 계약에 5단계 수익인식모형(① 계약 식별 → ② 수행의무 식별 → ③ 거래가격 산정 → ④ 거래가격을 수행의무에 배분 → ⑤ 수행의무 이행 시 수익 인식)을 적용하여 수익을 인식합니다.

### ① 수행의무의 식별

당사는 장류 및 식품 등을 제조하여 고객에게 판매하는 사업을 영위하고 있습니다. 당사는 ① 고객이 재화나 용역 그 자체에서 효익을 얻거나 고객이 쉽게 구할 수 있는 다른 자원과 함께하여 그 재화나 용역에서 효익을 얻을 수 있고, ② 고객에게 재화나 용역을 이전하기로 하는 약속을 계약 내의 다른 약속과 별도로 식별해 낼 수 있다면 구별되는 별도의 수행의무로 식별합니다. 당사는 고객과의 계약에서 단일의 수행의무를 식별하여 수익

을 인식하였습니다. 또한, 각각의 수행의무를 한 시점에 이행하는지 기간에 걸쳐 이행하는지에 따라 당사의 수익인식 시점이 변경되었습니다.

② 한 시점에 이행하는 수행의무

재화의 판매에 따른 수익은 자산을 이전하여 수행의무를 이행할 때 인식하고 있으며, 한 시점에 이행하는 수행의무는 고객에게 재화나 용역에 대한 통제를 이전하는 시점에 이행되고 있습니다. 당사는 수행의무를 이행하는 시점을 판단하기 위한 통제 이전의 지표로 다음을 참고하고 있습니다.

- (1) 기업은 자산에 대해 현재 지급청구권이 있다
- (2) 고객에게 자산의 법적 소유권이 있다
- (3) 기업이 자산의 물리적 점유를 이전하였다
- (4) 자산의 소유에 따른 유의적인 위험과 보상이 고객에게 있다
- (5) 고객이 자산을 인수하였다

③ 변동대가

당사는 계약에서 약속한 대가에 변동금액이 포함된 경우에 고객에게 약속한 재화나 용역을 이전하고 그 대가로 받을 권리를 갖게 될 금액을 추정하고 있습니다. 대가는 할인(discount), 리베이트, 환불, 공제(credits), 가격할인(price concessions), 장려금(incentives), 성과보너스, 위약금이나 그 밖의 비슷한 항목 때문에 변동될 수 있습니다. 당사가 대가를 받을 권리가 미래 사건의 발생 여부에 달려있는 경우에도 약속한 대가는 변동될 수 있습니다.

④ 유의적인 금융요소

당사는 거래가격을 산정할 때, 계약 당사자들 간에 합의한 지급시기 때문에 고객에게 재화나 용역을 이전하면서 유의적인 금융 효익이 고객이나 기업에 제공되는 경우에는 화폐의 시간가치가 미치는 영향을 반영하여 약속된 대가를 조정하고 있습니다.

다만, 계약을 개시할 때 기업이 고객에게 약속한 재화나 용역을 이전하는 시점과 고객이 그에 대한 대가를 지급하는 시점 간의 기간이 1년 이내일 것이라고 예상한다면 유의적인 금융요소의 영향을 반영하여 약속한 대가(금액)를 조정하지 않는 실무적 간편법을 적용하고 있습니다.

⑤ 계약자산 및 계약부채

계약자산은 기업이 고객에게 이전한 재화나 용역에 대하여 그 대가를 받을 기업의 권리이며, 계약부채는 기업이 고객에게서 이미 받은 대가(또는 지급기일이 된 대가)에 상응하여 고객에게 재화나 용역을 이전하여야 하는 기업의 의무로 정의됩니다. 당사는 한 계약에서 발생한 계약자산과 계약부채는 상계하여 순액으로 재무상태표에 표시하고 있습니다.

(20) 리스(리스이용자)

당사는 계약의 약정시점에 계약 자체가 리스인지, 계약이 리스를 포함하는지를 판단합니다. 당사는 기초자산을 사용할 권리를 나타내는 사용권자산과 리스료를 지급할 의무를 나타내는 리스부채를 인식합니다. 다만 단기리스와 소액 기초자산리스의 경우 동 기준서의 예외규정을 선택할 수 있으며 당사는 이러한 리스에 대하여 다른 체계적인 기준이 리스이용자의 효익의 형태를 더 잘 나타내는 경우가 아니라면 정액 기준에 따라 비용으로 인식합니다.

리스부채는 리스개시일 현재 지급되지 않은 리스료의 현재가치로 측정됩니다. 리스의 내재이자율을 쉽게 산정할 수 있는 경우에는 그 이자율로 리스료를 할인하며 그 이자율을 쉽게 산정할 수 없는 경우에는 리스이용자의 증분차입이자율을 사용합니다

리스개시일에 리스부채의 측정치에 포함되는 리스료는 다음 금액으로 구성됩니다.

- 고정리스료(실질적인 고정리스료를 포함하고 받을 리스 인센티브는 차감)
- 지수나 요율(이율)에 따라 달라지는 변동리스료. 처음에는 리스개시일의 지수나 요율(이율)을 사용하여 측정
- 잔존가치보증에 따라 리스이용자가 지급할 것으로 예상되는 금액
- 리스이용자가 매수선택권을 행사할 것이 상당히 확실한 경우에 그 매수선택권의 행사 가격
- 리스기간이 리스이용자의 종료선택권 행사를 반영하는 경우에 그 리스를 종료하기 위하여 부담하는 금액

당사는 리스부채를 재무상태표에서 다른 부채와 구분하여 표시합니다. 당사는 리스개시일 후에 리스부채에 대한 이자를 반영하여 장부금액을 증액하거나 지급한 리스료를 반영하여 장부금액을 감액하여 리스부채를 측정합니다.

당사는 다음 중 어느 하나에 해당하는 경우에 리스부채를 재측정하고 관련된 사용권자산에 대해 상응하는 조정을 합니다.

- 리스기간에 변경이 있는 경우나 매수선택권의 행사에 대한 평가에 변동이 있는 경우, 수정 리스료를 수정 할인율로 할인하여 리스부채를 다시 측정합니다.
- 잔존가치보증에 따라 지급할 것으로 예상되는 금액에 변동이 있는 경우나 리스료를 산정할 때 사용한 지수나 요율(이율)의 변동으로 생기는 미래 리스료에 변동이 있는 경우, 수정 리스료를 최초 할인율로 할인하여 리스부채를 다시 측정합니다. 다만 리스료의 변동이 변동이자율의 변동으로 생긴 경우에는 그 이자율 변동을 반영하는 수정 할인율을 사용한다.

사용권자산은 리스부채의 최초 측정금액, 리스개시일이나 그 전에 지급한 리스료(받은 리스 인센티브는 차감), 리스이용자가 부담하는 리스개설직접원가로 구성되며, 후속적으로 원가에서 감가상각누계액과 손상차손누계액을 차감하여 측정합니다.

리스조건에서 요구하는대로 기초자산을 해체하고 제거하거나, 기초자산이 위치한 부지를 복구하거나, 기초자산 자체를 복구할 때 리스이용자가 부담하는 원가의 추정치(다만 그 원가가 재고자산을 생산하기 위해 부담하는 것이 아니어야 한다)는 사용권자산에 포함되며 기업회계기준서 제1037호 '충당부채, 우발부채, 우발자산'을 적용하여 인식하고 측정합니다.

리스이용자는 리스개시일부터 사용권자산의 내용연수종료일과 리스기간 종료일 중 이른 날까지 사용권자산을 감가상각 합니다. 당사는 사용권자산을 재무상태표의 유형자산에 포함하여 표시하고 유형자산 주석에는 별도로 다른 유형자산과 구분하여 표시합니다. 당사는 사용권자산이 손상되었는지를 판단하고 식별되는 손상차손을 회계처리하기 위하여 기업회계기준서 제1036호 '자산손상'을 적용합니다.

당사는 변동리스료(다만 지수나 요율(이율)에 따라 달라지는 변동리스료는 제외)는 사용권자산과 리스부채의 측정에 포함하지 않으며, 그러한 리스료는 변동리스료를 유발하는 사건 또는 조건이 생기는 기간에 당기손익으로 인식합니다.

실무적 간편법으로 리스이용자는 비리스요소를 리스요소와 분리하지 않고, 각 리스요소와 이에 관련되는 비리스요소를 하나의 리스요소로 회계처리하는 방법을 기초자산의 유형별로 선택할 수 있습니다.

#### (21) 재무제표 승인

당사의 재무제표는 2026년 2월 3일자로 이사회에서 승인됐으며, 2026년 3월 23일 개최 예정인 정기주주총회에서 수정승인 될 수 있습니다.

### 3. 중요한 회계추정 및 가정

재무제표 작성에는 미래에 대한 가정 및 추정이 요구되며 경영진은 당사의 회계정책을 적용하기 위해 판단이 요구됩니다. 추정 및 가정은 지속적으로 평가되며, 과거 경험과 현재의 상황에 비추어 합리적으로 예측가능한 미래의 사건을 고려하여 이루어집니다. 회계 추정의 결과가 실제 결과와 동일한 경우는 드물 것이므로 중요한 조정을유발할 수 있는 유의적인 위험을 내포하고 있습니다.

다음 회계연도에 자산 및 부채 장부금액의 조정에 영향을 미칠 수 있는 경영진 판단과 유의적 위험에 대한 추정 및 가정은 다음과 같습니다. 일부 항목에 대한 유의적인 판단 및 추정에 대한 추가적인 정보는 개별 주석에 포함되어 있습니다.

#### (1) 법인세

당사의 과세소득에 대한 법인세는 다양한 국가의 세법 및 과세당국의 결정을 적용하여 산정되므로 최종 세효과를 산정하는 데에는 불확실성이 존재합니다.

당사는 특정 기간동안 과세소득의 일정 금액을 투자, 임금증가 등에 사용하지 않았을 때 세법에서 정하는 방법에 따라 산정된 법인세를 추가로 부담합니다. 따라서, 해당 기간의 당기법인세와 이연법인세를 측정할 때 이에 따른 세효과를 반영하여야 하고, 이로 인해 당사가 부담할 법인세는 각 연도의 투자, 임금증가 등의 수준에 따라 달라지므로 최종 세효과를 산정하는 데에는 불확실성이 존재합니다.

#### (2) 금융상품의 공정가치

활성시장에서 거래되지 않는 금융상품의 공정가치는 원칙적으로 평가기법을 사용하여 결정됩니다. 당사는 보고기간말 현재 중요한 시장상황에 기초하여 다양한 평가기법의 선택 및 가정에 대한 판단을 하고 있습니다.

#### (3) 금융자산의 손상

금융자산의 손실충당금은 부도위험 및 기대손실을 등에 대한 가정에 기초하여 측정됩니다. 당사는 이러한 가정의 설정 및 손상모델에 사용되는 투입변수의 선정에 있어서 당사의 과거 경험, 현재 시장 상황, 재무보고일 기준의 미래전망정보 등을 고려하여 판단합니다.

#### (4) 순확정급여부채

순확정급여부채의 현재가치는 보험수리적방식에 의해 결정되는 다양한 요소들 특히 할인율의 변동에 영향을 받습니다.

#### (5) 수익인식

당사는 고객에게 제품 판매 후 고객이 반품할 것으로 예상되는 제품에 대하여 환불부채와 회수할 재화에 대한 권리를 인식하고 있습니다. 판매시점에 포트폴리오 수준에서 누적된 경험에 기초하여 기댓값 방법으로 반품율을 예측하고 있으며, 당사의 수익은 예측된 반품율의 변동에 영향을 받습니다.

#### (6) 리스

당사는 리스기간을 산정할 때에 경영진은 연장선택권을 행사하거나 종료선택권을 행사하지 않을 경제적 유인이 생기게 하는 관련되는 사실 및 상황을 모두 고려합니다. 연장선택권의 대상 기간(또는 종료선택권의 대상 기간)은 리스이용자가 연장선택권을 행사할 것(또는 행사하지 않을 것)이 상당히 확실한 경우에만 리스기간에 포함됩니다.

(7) 총당부채

당사는 보고기간말 현재 반품 및 마일리지 등과 관련한 총당부채를 계상하고 있습니다. 이러한 총당부채는 과거 경험 등에 기초한 추정에 근거하여 결정하고 있습니다.

4. 재무위험관리

금융상품에서 발생하는 위험의 성격과 정도에 대한 공시

금융상품에서 발생하는 위험의 성격과 정도에 대한 공시

(단위 : 원)

	신용위험	유동성위험	이자율위험	지분가격위험	환위험	위험 합계
위험에 대한 노출정도에 대한 기술	당사는 금융상품의 당사자 중 일방이 의무를 이행하지 않아 상대방에게 재무손실을 입힐 신용 위험에 노출되어 있습니다.	유동성위험이란 회사가 금융부채와 관련된 모든 의무를 이행하는데 어려움을 겪게 될 위험을 의미합니다. 당사의 주요 유동성 공급원은 영업에서 창출한 현금 및 자본시장 및 금융기관에서 조달한 자금이며, 주요 유동성 수요는 생산, 연구 개발을 위한 투자를 비롯해, 운전자본, 배당 등에 있습니다.	당사는 차입금과 관련하여 이자율 변동 위험에 노출되어 있습니다.	당사는 유동성관리 및 영업상의 필요로 기타포괄손익-공정가치 금융자산 및 당기손익-공정가치 금융자산으로 분류된 지분상품에 투자하고 있습니다.	당사는 글로벌 영업활동을 수행함에 따라 기능통화와 다른 통화로도 거래를 하고 있어 환율 변동위험에 노출되어 있습니다. 환율변동위험에 노출되는 주요 통화로는 USD, EUR 등이 있습니다.	당사의 재무위험관리의 주요 대상인 자산은 현금및현금성자산, 단기금융상품, 매출채권 등으로 구성되어 있으며, 부채는 매입채무, 차입금 등으로 구성되어 있습니다.
	당사의 경영진은 신용위험을 관리하기 위하여 신용도가 일정 수준 이상인 거래처와 거래하고 있으며, 금융자산의 신용보강을 위한 정책과 절차를 마련하여 운영하고 있습니다. 당사는 신규 거래처와 계약시 공개된 재무정보와 신용평가기관에 의하여 제공된 정보 등을	당사의 경영진은 유동성위험을 관리하기 위하여 단기 및 중장기 자금관리계획을 수립하고 현금유	당사의 경영진은 시장이자율의	당사는 유동성관리 및 영업상의 필요로 기타포괄	당사는 통화별 자산과 부채규모를 일치하는 수준으로 유지하여 환율변동 영향을 최소화하는데 주력하고 있습니다. 이를 위해 수출입 등의 경상거래 및 예금, 차입 등의 금융거래 발생시	당사의 위험관리는 당사의 재무적 성과에 영향을 미치는 잠재적 위험을 식별하여 당사가 허용가능한 수준으로 감소, 제거 및 회피하는 것을 그 목적으로 하고 있습니다. 당사는 전사적인 수준의 위험관리 정책 및 절차를

	신용위험	유동성위험	이자율위험	지분가격위험	환위험	위험 합계
위험관리의 목적, 정책 및 절차에 대한 기술	이용하여 거래처의 신용도를 평가하고 이를 근거로 신용거래한도를 결정하고 있으며, 담보 또는 지급보증을 제공받고 있습니다. 또한, 당사는 주기적으로 거래처의 신용도를 재평가하여 신용거래한도를 재검토하고 담보수준을 재조정하고 있으며, 회수가 지연되는 금융자산에 대하여는 분기 단위로 회수지연 현황 및 회수대책을 보고하고 있으며 지연사유에 따라 적절한 조치를 취하고 있습니다.	출예산과 실제현금유출액을 지속적으로 분석·검토하여 금융부채와 금융자산의 만기구조를 대응시키고 있습니다. 당사의 경영진은 영업활동현금흐름과 금융자산의 현금유입으로 금융부채를 상환가능하다고 판단하고 있습니다.	변동으로 인하여 금융상품의 공정가치 또는 미래현금흐름이 변동할 위험을 정기적으로 측정하여 고정이자율차입금과 변동이자율차입금의 적절한 균형을 유지하고 있습니다.	손익-공정가치 금융자산 및 당기손익-공정가치금융자산으로 분류된 지분상품에 투자하고 있습니다. 이를 위하여 직·간접적 투자수단을 이용하고 있습니다.	능통화로 거래하거나 입금 및 지출 통화를 일치시키는 매칭 기법 등을 통해 환포지션 발생을 최대한 억제하고 있습니다. 이러한 위험관리 활동에도 불구하고 발생할 수 있는 환율변동위험에 대해서는 주기적인 모니터링과 평가를 통해 관리하고 있습니다. 또한 투기적 외환거래는 엄격히 금지하고 있습니다.	마련하여 운영하고 있으며, 당사의 재무부문에서 위험관리에 대한 총괄책임을 담당하고 있습니다. 당사의 재무부문은 이사회에서 승인된 위험관리 정책 및 절차에 따라 당사의 영업과 관련한 금융위험을 감시하고 관리하는 역할을 하고 있으며, 또한, 당사의 내부감사인은 위험 관리 정책 및 절차의 준수 여부와 위험노출 한도를 지속적으로 검토하고 있습니다.

## 신용위험

### 신용위험 익스포저에 대한 공시

#### 신용위험 익스포저에 대한 공시

당기

(단위 : 원)

	현금및현금성자산	매출채권 및 기타유동채권	단기성예금	기타 비유동채권	금융상품 합계
신용위험에 대한 최대 노출정도	21,387,155,408	34,543,793,886	45,000,000,000	22,265,771,932	123,196,721,226

전기

(단위 : 원)

	현금및현금성자산	매출채권 및 기타유동채권	단기성예금	기타 비유동채권	금융상품 합계
신용위험에 대한 최대 노출정도	24,440,814,399	38,243,307,740	30,000,000,000	23,875,297,126	116,559,419,265

유동성위험(금융부채의 만기 및 상환일정)

유동성위험(금융부채의 만기 및 상환일정)

당기

(단위 : 원)

	장부금액			
	계약상 현금흐름			
	합계 구간			합계 구간 합계
	1년 이내	1년 초과 5년 이내	5년 초과	
매입채무 및 기타유동채무, 미할인현금흐름	39,093,164,742	0	0	39,093,164,742
미지급비용, 미할인현금흐름(*)	1,826,350,716	1,079,662,650	0	2,906,013,366
미지급배당금, 미할인현금흐름	3,680,830	0	0	3,680,830
차입부채, 미할인현금흐름	47,714,055,871	576,899,209	0	48,290,955,080
리스부채, 미할인현금흐름	2,811,752,182	4,980,019,410	0	7,791,771,592
장기임대보증금, 미할인현금흐름	0	24,058,000	0	24,058,000

전기

(단위 : 원)

	장부금액			
	계약상 현금흐름			
	합계 구간			합계 구간 합계
	1년 이내	1년 초과 5년 이내	5년 초과	
매입채무 및 기타유동채무, 미	36,683,545,637	0	0	36,683,545,637

	장부금액			
	계약상 현금흐름			
	합계 구간			합계 구간 합계
	1년 이내	1년 초과 5년 이내	5년 초과	
할인현금흐름				
미지급비용, 미 할인현금흐름(*)	1,622,028,370	562,560,000	0	2,184,588,370
미지급배당금, 미할인현금흐름	3,326,990	0	0	3,326,990
차입부채, 미할 인현금흐름	68,578,015,718	580,012,876	0	69,158,028,594
리스부채, 미할 인현금흐름	2,060,309,767	1,746,729,009	0	3,807,038,776
장기임대보증금, 미할인현금흐름	0	24,058,000	0	24,058,000

유동성위험(금융부채의 만기 및 상환일정)\_각주

(\*) 종업원급여 5,451,422,120원(전기 : 5,410,465,793원)을 제외한 금액입니다.

외화금융자산의 통화별 내역

외화금융자산의 통화별 내역

당기

(단위 : 원)

	위험			
	환위험			
	기능통화 또는 표시통화			
	USD	EUR	JPY	CNY
외화금융자산, 원화환산금액	43,433,529,529	338,008,252	258,697,038	172,832,793
외화금융자산, 기초통화금액(U	30,269,377			

	위험			
	환위험			
	기능통화 또는 표시통화			
	USD	EUR	JPY	CNY
SD) [USD, 일]				
외화금융자산, 기초통화금액(EUR) [EUR, 일]		200,513		
외화금융자산, 기초통화금액(JPY) [JPY, 일]			28,191,868	
외화금융자산, 기초통화금액(CNY) [CNY, 일]				844,075

전기

(단위 : 원)

	위험			
	환위험			
	기능통화 또는 표시통화			
	USD	EUR	JPY	CNY
외화금융자산, 원화환산금액	40,574,858,842	140,159,943	103,461,496	240,910,127
외화금융자산, 기초통화금액(USD) [USD, 일]	27,601,945			
외화금융자산, 기초통화금액(EUR) [EUR, 일]		91,684		
외화금융자산, 기초통화금액(JPY) [JPY, 일]			11,047,913	

	위험			
	환위험			
	기능통화 또는 표시통화			
	USD	EUR	JPY	CNY
외화금융자산, 기초통화금액(CNY) [CNY, 일]				1,196,950

외화금융부채의 통화별 내역

외화금융부채의 통화별 내역

당기

(단위 : 원)

	위험
	환위험
	기능통화 또는 표시통화
	USD
외화금융부채, 원화환산금액	17,314,014,224
외화금융부채, 기초통화금액(USD) [USD, 일]	12,066,356

전기

(단위 : 원)

	위험
	환위험
	기능통화 또는 표시통화
	USD
외화금융부채, 원화환산금액	14,554,250,456
외화금융부채, 기초통화금액(USD) [USD, 일]	9,900,851

자본위험관리

자본위험관리

당기

(단위 : 원)

	공시금액
차입금(사채 포함)	54,980,623,447
현금및현금성자산	21,393,865,408
자본총계	248,801,166,161
순차입금비율	0.1350

전기

(단위 : 원)

	공시금액
차입금(사채 포함)	71,391,092,371
현금및현금성자산	24,444,574,399
자본총계	233,044,470,668
순차입금비율	0.2014

시장위험에 대한 공시

시장위험의 각 유형별 민감도분석

보고기간 말 현재 노출된 시장위험의 각 유형별 민감도 분석

당기

(단위 : 원)

	환위험	이자율위험
시장위험의 각 유형별 민감도분석 기술	다른 모든 변수가 일정하고 외화에 대한 원화의 환율이 10% 변동하였을 경우, 환율 변동이 당기순손익에 미치는 영향은 다음과 같습니다.	이자율이 1%p 변동하였을 때, 이자비용에 미치는 영향은 다음과 같습니다.
시장변수 하락 시 당기손익 감소	4,420,306,759	

	환위험	이자율위험
시장변수 하락 시 당기손익 증가	1,731,401,422	477,070,000
시장변수 상승 시 당기손익 감소	1,731,401,422	477,070,000
시장변수 상승 시 당기손익 증가	4,420,306,759	

전기

(단위 : 원)

	환위험	이자율위험
시장위험의 각 유형별 민감도분석 기술	다른 모든 변수가 일정하고 외화에 대한 원화의 환율이 10% 변동하였을 경우, 환율 변동이 세전포괄손익에 미치는 영향은 다음과 같습니다.	이자율이 1%p 변동하였을 때, 이자비용에 미치는 영향은 다음과 같습니다.
시장변수 하락 시 당기손익 감소	4,105,939,039	
시장변수 하락 시 당기손익 증가	1,455,425,045	677,070,000
시장변수 상승 시 당기손익 감소	1,455,425,045	677,070,000
시장변수 상승 시 당기손익 증가	4,105,939,039	

## 5. 공정가치

금융상품의 종류별 공정가치

금융상품의 종류별 공정가치

당기

(단위 : 원)

		공정가치
금융자산		124,160,325,060
금융자산	현금및현금성자산	21,393,865,408
	매출채권 및 기타유동채권	34,543,793,886
	단기금융상품	45,000,000,000
	당기손익-공정가치측정금융자산	956,893,834
	기타 비유동채권	22,265,771,932
금융부채		89,733,916,938
금융부채	매입채무 및 기타유동채무	39,093,164,742
	단기차입금	47,135,000,000
	단기미지급비용(*1)	1,826,350,716
	미지급배당금	3,680,830
	유동 리스부채(*2)	
	비유동차입금(사채 포함)의 비유동성 부분	572,000,000
	장기미지급비용(*1)	1,079,662,650
	비유동 리스부채(*2)	
	장기임대보증금	24,058,000

전기

(단위 : 원)

		공정가치
금융자산		117,674,852,098
금융자산	현금및현금성자산	24,444,574,399
	매출채권 및 기타유동채권	38,243,307,740
	단기금융상품	30,000,000,000
	당기손익-공정가치측정금융자산	1,111,672,833
	기타 비유동채권	23,875,297,126
금융부채		106,602,518,997
	매입채무 및 기타유동채무	36,683,545,637

		공정가치
금융부채	단기차입금	67,135,000,000
	단기미지급비용(*1)	1,622,028,370
	미지급배당금	3,326,990
	유동 리스부채(*2)	
	비유동차입금(사채 포함)의 비유동성 부분	572,000,000
	장기미지급비용(*1)	562,560,000
	비유동 리스부채(*2)	
	장기임대보증금	24,058,000

(\*1)장, 단기 미지급비용은 종업원 관련 채무가 제외된 금액입니다.

(\*2)유동, 비유동리스부채는 기준서 1107호에 따라 공정가치 공시에서 제외하였습니다.

금융상품의 종류별 공정가치(장부금액)

금융상품의 종류별 공정가치(장부금액)

당기

(단위 : 원)

		공시금액
금융자산		124,160,325,060
금융자산	현금및현금성자산	21,393,865,408
	매출채권 및 기타유동채권	34,543,793,886
	단기금융상품	45,000,000,000
	당기손익-공정가치측정금융자산	956,893,834
	기타 비유동채권	22,265,771,932
금융부채		97,007,540,385
	매입채무 및 기타유동채무	39,093,164,742
	단기차입금	47,135,000,000
	단기미지급비용(*1)	1,826,350,716
	미지급배당금	3,680,830

		공시금액
금융부채	유동 리스부채	2,612,154,716
	비유동차입금의 비유동성 부분	572,000,000
	장기미지급비용(*1)	1,079,662,650
	비유동 리스부채	4,661,468,731
	장기임대보증금	24,058,000

전기

(단위 : 원)

		공시금액
금융자산		117,674,852,098
금융자산	현금및현금성자산	24,444,574,399
	매출채권 및 기타유동채권	38,243,307,740
	단기금융상품	30,000,000,000
	당기손익-공정가치측정금융자산	1,111,672,833
	기타 비유동채권	23,875,297,126
금융부채		110,286,611,368
금융부채	매입채무 및 기타유동채무	36,683,545,637
	단기차입금	67,135,000,000
	단기미지급비용(*1)	1,622,028,370
	미지급배당금	3,326,990
	유동 리스부채	2,002,365,292
	비유동차입금의 비유동성 부분	572,000,000
	장기미지급비용(*1)	562,560,000
	비유동 리스부채	1,681,727,079
	장기임대보증금	24,058,000

금융상품의 종류별 공정가치(장부금액)\_각주

(\*1)장, 단기 미지급비용은 종업원 관련 채무가 제외된 금액입니다.

자산의 공정가치측정에 대한 공시

자산의 공정가치측정에 대한 공시

당사는 공정가치로 측정되는 금융상품에 대하여 공정가치 측정에 사용된 투입변수에 따라 다음과 같은 공정가치 서열체계로 분류하고 있습니다.

동일한 자산이나 부채에 대한 활성시장의 공시가격(수준1)

직접적으로 또는 간접적으로 관측가능한, 자산이나 부채에 대한 투입변수(수준2)

관측가능한 시장자료에 기초하지 않은, 자산이나 부채에 대한 투입변수(수준3)

활성시장에서 거래되는 금융상품의 공정가치는 보고기간 말 현재 고시되는 시장가격에 기초하여 산정됩니다. 거래소, 판매자, 중개인, 산업집단, 평가기관 또는 감독기관을 통해 공시가격이 용이하게 그리고 정기적으로 이용가능하고, 그러한 가격이 독립된 당사자 사이에서 정기적으로 발생한 실제 시장거래를 나타낸다면, 이를 활성시장으로 간주하며 '수준 1'에 포함 됩니다.

당사는 활성시장에서 거래되지 아니하는 금융상품의 공정가치에 대하여 평가기법을 사용하여 결정하고 있습니다. 당사는 다양한 평가기법을 활용하고 있으며 보고기간말에 현재 시장 상황에 근거하여 가정을 수립하고 있습니다. 이러한 평가기법은 가능한 관측가능한 시장정보를 최대한 사용하고 기업특유정보를 최소한으로 사용합니다.이때, 해당상품의 공정가치 측정에 요구되는 모든 유의적인 투입변수가 관측가능하다면 해당상품은 '수준 2'에 포함됩니다.

만약 하나 이상의 유의적인 투입변수가 관측가능한 시장정보에 기초한 것이 아니라면 해당 상품은 '수준 3'에 포함됩니다.

당기말과 전기말 현재 금융상품의 수준별 공정가치 측정치는 다음과 같으며, 당기와 전기 중 공정가치 서열체계의 각 수준간 이동은 없습니다"

자산의 공정가치측정에 대한 공시

당기

(단위 : 원)

	측정 전체		
	공정가치		
	자산		
	당기손익-공정가치 측정 금융자산		
	공정가치 서열체계의 모든 수준		
	공정가치 서열체계 수준 1	공정가치 서열체계 수준 2	공정가치 서열체계 수준 3
자산	0	0	956,893,834

전기

(단위 : 원)

	측정 전체		
	공정가치		
	자산		
	당기손익-공정가치 측정 금융자산		
	공정가치 서열체계의 모든 수준		
	공정가치 서열체계 수준 1	공정가치 서열체계 수준 2	공정가치 서열체계 수준 3
자산	0	0	1,111,672,833

자산의 공정가치측정에 사용된 관측가능하지 않은 투입변수에 대한 공시

자산의 공정가치측정에 사용된 관측가능하지 않은 투입변수에 대한 공시

(단위 : 원)

	측정 전체	
	공정가치	
	자산	
	당기손익인식금융자산	
	파트너원 벨류업 2호 창업벤처전문사모투자 합자회사 출자금	코리아바이오 유니콘 창업벤처전문사모투자 합자회사 출자금
	공정가치 서열체계의 모든 수준	
	공정가치 서열체계 수준 3	
자산	245,415,000	711,478,834
공정가치측정에 사용된 평가 기법에 대한 기술, 자산	자산접근법	자산접근법
공정가치측정에 사용된 투입 변수에 대한 기술, 자산		

'수준3'에 해당하는 금융상품의 변동내역

'수준3'에 해당하는 금융상품의 변동내역

당기

(단위 : 원)

	공정가치 서열체계의 모든 수준
	공정가치 서열체계 수준 3
	자산
	당기손익인식금융자산
기초 자산	1,111,672,833
매입, 공정가치측정, 자산	0
매도, 공정가치측정, 자산	0
평가손익	(154,778,999)
기말 자산	956,893,834

전기

(단위 : 원)

	공정가치 서열체계의 모든 수준
	공정가치 서열체계 수준 3
	자산
	당기손익인식금융자산
기초 자산	1,289,307,529
매입, 공정가치측정, 자산	0
매도, 공정가치측정, 자산	0
평가손익	(177,634,696)
기말 자산	1,111,672,833

6. 범주별 금융상품

금융자산의 공시

금융자산의 범주별 공시

당기

(단위 : 원)

		상각후원가로 측정하는 금융자산, 범주	당기손익인식금융자산
금융자산		123,203,431,226	956,893,834
금융자산	현금및현금성자산	21,393,865,408	
	매출채권 및 기타유동채권	34,543,793,886	
	단기금융상품	45,000,000,000	
	기타 비유동채권	22,265,771,932	
	당기손익-공정가치 측정금융자산		956,893,834

전기

(단위 : 원)

		상각후원가로 측정하는 금융자산, 범주	당기손익인식금융자산
금융자산		116,563,179,265	1,111,672,833
금융자산	현금및현금성자산	24,444,574,399	
	매출채권 및 기타유동채권	38,243,307,740	
	단기금융상품	30,000,000,000	
	기타 비유동채권	23,875,297,126	
	당기손익-공정가치 측정금융자산		1,111,672,833

금융부채의 공시

금융부채의 범주별 공시

당기

(단위 : 원)

		상각후원가로 측정하는 금융자산, 분류
금융부채		97,007,540,385
금융부채	매입채무 및 기타유동채무	39,093,164,742
	단기차입금	47,135,000,000
	단기미지급비용(*1)	1,826,350,716
	미지급배당금	3,680,830
	유동 리스부채	2,612,154,716
	비유동차입금(사채 포함)의 비유동성 부분	572,000,000
	장기미지급비용(*1)	1,079,662,650
	비유동 리스부채	4,661,468,731
	장기임대보증금	24,058,000

전기

(단위 : 원)

		상각후원가로 측정하는 금융 자산, 분류
금융부채		110,286,611,368
금융부채	매입채무 및 기타유동채무	36,683,545,637
	단기차입금	67,135,000,000
	단기미지급비용(*1)	1,622,028,370
	미지급배당금	3,326,990
	유동 리스부채	2,002,365,292
	비유동차입금(사채 포함)의 비유동성 부분	572,000,000
	장기미지급비용(*1)	562,560,000
	비유동 리스부채	1,681,727,079
	장기임대보증금	24,058,000

금융자산의 범주별 손익

(\*1) 종업원 관련 채무를 제외하였습니다.

금융자산의 범주별 손익

당기

(단위 : 원)

	상각후원가로 측정하는 금융 자산, 범주	당기손익인식금융자산
이자수익	2,897,359,415	0
외환차익(금융수익)	1,040,954,132	0
외화환산이익	11,315,270	0
대손상각비(대손충당금환입)	(5,620,484,854)	0
당기손익인식금융자산평가 손실	0	(154,778,999)
외환차손(금융원가)	(1,182,844,067)	0
외화환산손실	(473,355,924)	0

전기

(단위 : 원)

	상각후원가로 측정하는 금융 자산, 범주	당기손익인식금융자산
이자수익	2,378,057,376	0
외환차익(금융수익)	1,839,734,150	0
외화환산이익	490,738,202	0
대손상각비(대손충당금환입)	1,039,167,742	0
당기손익인식금융자산평가 손실	0	(177,634,696)
외환차손(금융원가)	(961,659,089)	0
외화환산손실	(798)	0

금융부채의 범주별 손익

금융부채의 범주별 손익

당기

(단위 : 원)

	상각후원가로 측정하는 금융부채, 범주
외환차익(금융수익)	515,578,650
외화환산이익(금융수익)	338,900,800
이자비용	(1,994,401,506)
외환차손(금융원가)	(345,284,950)
외화환산손실	(351,000,000)

전기

(단위 : 원)

	상각후원가로 측정하는 금융부채, 범주
외환차익(금융수익)	893,556,136

	상각후원가로 측정하는 금융부채, 범주
외화환산이익(금융수익)	846,000,000
이자비용	(1,631,287,406)
외환차손(금융원가)	(474,829,248)
외화환산손실	(161,531,439)

## 7. 사용이 제한된 금융자산

사용이 제한된 금융자산

사용이 제한된 금융자산

당기

(단위 : 원)

	단기금융상품
사용이 제한된 금융자산	7,135,000,000
사용이 제한된 금융자산에 대한 설명	질권설정

전기

(단위 : 원)

	단기금융상품
사용이 제한된 금융자산	0
사용이 제한된 금융자산에 대한 설명	

## 8. 금융기관예치금 등

현금및현금성자산 공시

당기

(단위 : 원)

		공시금액
현금및현금성자산		
현금및현금성자산	보유현금	6,710,000
	요구불예금	21,387,155,408

전기

(단위 : 원)

		공시금액
현금및현금성자산		
현금및현금성자산	보유현금	3,760,000
	요구불예금	24,440,814,399

장,단기 금융상품 공시

장,단기 금융상품 공시

당기

(단위 : 원)

	정기예치금
단기금융상품	45,000,000,000
장기금융상품	0

전기

(단위 : 원)

	정기예치금
단기금융상품	30,000,000,000
장기금융상품	0

9. 매출채권 및 기타채권

매출채권 및 기타채권의 공시

당기

(단위 : 원)

	총장부금액	손상차손누계액	현재가치할인차금	장부금액 합계
유동매출채권	52,291,508,835	(19,058,044,613)	0	33,233,464,222
단기미수금	1,057,749,943	(6,587,496)	0	1,051,162,447
미수수익	259,167,217	0	0	259,167,217
장기대여금	14,349,000,000	0	0	14,349,000,000
보증금, 순액	9,237,150,572	0	(1,320,378,640)	7,916,771,932

전기

(단위 : 원)

	총장부금액	손상차손누계액	현재가치할인차금	장부금액 합계
유동매출채권	51,297,901,102	(13,780,833,657)	0	37,517,067,445
단기미수금	531,420,677	(6,587,496)	0	524,833,181
미수수익	201,407,114	0	0	201,407,114
장기대여금	14,700,000,000	0	0	14,700,000,000
보증금, 순액	9,374,549,059	0	(199,251,933)	9,175,297,126

매출채권 및 기타채권 손실총당금과 총장부금액의 변동에 대한 공시

당기

(단위 : 원)

	금융자산, 분류	
	매출채권	미수금
	장부금액	
	손상차손누계액	
기초금융자산	(13,780,833,657)	(6,587,496)
기대신용손실전(환)입, 금융자산	(5,620,484,854)	0

	금융자산, 분류	
	매출채권	미수금
	장부금액	
	손상차손누계액	
외화환산에 따른 증가(감소), 금융자산	316,125,875	0
제각을 통한 감소, 금융자산	27,148,023	0
기말금융자산	(19,058,044,613)	(6,587,496)

전기

(단위 : 원)

	금융자산, 분류	
	매출채권	미수금
	장부금액	
	손상차손누계액	
기초금융자산	(13,193,439,207)	(6,587,496)
기대신용손실전(환)입, 금융자산	1,039,167,742	0
외화환산에 따른 증가(감소), 금융자산	(1,626,562,192)	0
제각을 통한 감소, 금융자산	0	0
기말금융자산	(13,780,833,657)	(6,587,496)

연체되거나 손상된 매출채권 및 기타채권에 대한 공시  
당기

기대신용손실 평가 방법														
전체기간 기대신용손실														
연체상태														
3개월 이내			3개월 초과 6개월 이내			6개월 초과 9개월 이내			9개월 초과 12개월 이내			12개월 이후		
장부금액		장부금액 합계	장부금액		장부금액 합계	장부금액		장부금액 합계	장부금액		장부금액 합계	장부금액		
총장부금액	손상차손누계액		총장부금액	손상차손누계액		총장부금액	손상차손누계액		총장부금액	손상차손누계액		총장부금액	손상차손누계액	
유동매출채권	33,334,989,563	(780,008,469)	32,554,981,094	5,515,117,830	(4,839,180,342)	675,937,488	3	(1)	2	2,045,892	(1,838,154)	207,738	13,439,355,547	(13,437,017,6
기대신용손실율			0.0234			0.8774			0.3333			0.8985		

전기

기대신용손실 평가 방법														
전체기간 기대신용손실														
연체상태														
3개월 이내			3개월 초과 6개월 이내			6개월 초과 9개월 이내			9개월 초과 12개월 이내			12개월 이후		
장부금액		장부금액 합계	장부금액		장부금액 합계	장부금액		장부금액 합계	장부금액		장부금액 합계	장부금액		
총장부금액	손상차손누계액		총장부금액	손상차손누계액		총장부금액	손상차손누계액		총장부금액	손상차손누계액		총장부금액	손상차손누계액	
유동매출채권	37,250,574,764	(7,045,507)	37,243,529,257	238,567,917	(5,006,490)	233,561,427	21,369,009	(8,166,723)	13,202,286	12,914,693	(5,695,892)	7,218,801	13,774,474,719	(13,754,919,0
기대신용손실율			0.0002			0.0210			0.3822			0.4410		

## 10. 재고자산

재고자산 세부내역

당기

(단위 : 원)

	총장부금액	재고자산 평가총당금	장부금액 합계
유동상품	20,895,315,493	(401,866,992)	20,493,448,501
유동제품	16,429,755,298	(703,578,334)	15,726,176,964
유동재공품	14,722,976,665	(48,950,310)	14,674,026,355
유동원재료	6,963,159,421	(154,863,809)	6,808,295,612
유동저장품	148,437,801	0	148,437,801
유동 운송중 재고자산	2,601,735,789	0	2,601,735,789
총유동재고자산	61,761,380,467	(1,309,259,445)	60,452,121,022

전기

(단위 : 원)

	총장부금액	재고자산 평가총당금	장부금액 합계
유동상품	19,972,338,475	(364,781,003)	19,607,557,472
유동제품	15,750,717,927	(520,405,008)	15,230,312,919
유동재공품	15,251,836,773	(62,680,667)	15,189,156,106
유동원재료	8,001,641,901	(78,549,168)	7,923,092,733
유동저장품	260,158,786	0	260,158,786
유동 운송중 재고자산	4,846,651,744	0	4,846,651,744
총유동재고자산	64,083,345,606	(1,026,415,846)	63,056,929,760

11. 당기손익-공정가치측정금융자산

당기손익-공정가치측정금융자산

당기손익-공정가치측정금융자산

당기

(단위 : 원)

	금융자산, 분류		금융자산, 분류 합계
	출자금		
	파트너원 밸류업 2호 창업벤처전문사모투 자 합자회사	코리아바이오 유니콘 창업벤처전문사모투 자 합자회사	
당기손익인식금융자산	245,415,000	711,478,834	956,893,834

전기

(단위 : 원)

	금융자산, 분류		금융자산, 분류 합계
	출자금		
	파트너원 밸류업 2호 창업벤처전문사모투 자 합자회사	코리아바이오 유니콘 창업벤처전문사모투 자 합자회사	
당기손익인식금융자산	321,896,255	789,776,578	1,111,672,833

당기손익-공정가치측정금융자산의 변동내역

당기손익-공정가치측정금융자산의 변동내역

당기

(단위 : 원)

		당기손익인식금융자산
기초금융자산		1,111,672,833
금융자산, 증감		(154,778,999)
금융자산, 증감	금융자산의 취득	0
	금융자산의 처분	0
	금융자산의 평가손익	(154,778,999)
기말금융자산		956,893,834

전기

(단위 : 원)

		당기손익인식금융자산
기초금융자산		1,289,307,529
금융자산, 증감		(177,634,696)
금융자산, 증감	금융자산의 취득	0
	금융자산의 처분	0
	금융자산의 평가손익	(177,634,696)
기말금융자산		1,111,672,833

12. 종속기업투자

(1) 당기말과 전기말 현재 종속기업투자주식 내역은 다음과 같습니다.

① 당기

(단위: 원)					
피투자기업명	지분율(%)	소재지	결산월일	취득원가	장부금액
SEMPIO FOOD SERVICES, INC.	100.00%	미국	12월 31일	10,655,105,000	3,727,192,105
선부(상해)상무유한공사(주1)	100.00%	중국	12월 31일	4,338,191,889	-
합 계				14,993,296,889	3,727,192,105

② 전기

(단위: 원)					
피투자기업명	지분율(%)	소재지	결산월일	취득원가	장부금액
SEMPIO FOOD SERVICES, INC.	100.00%	미국	12월 31일	10,655,105,000	5,307,034,341
선부(상해)상무유한공사(주1)	100.00%	중국	12월 31일	4,338,191,889	-
합 계				14,993,296,889	5,307,034,341

(주1) 선부(상해)상무유한공사의 결손누적으로 지분법 적용이 중단되었습니다.

(2) 당기말과 전기말 현재 종속기업투자주식의 요약 재무정보는 다음과 같습니다.

(단위: 원)				
요약 재무성과	당기말		전기말	
	SEMPIO FOOD SERVICES, INC.	선부(상해)상무 유한공사	SEMPIO FOOD SERVICES, INC.	선부(상해)상무 유한공사
유동자산	14,342,730,119	745,628,603	14,117,895,069	800,438,878
비유동자산	25,862,925,126	10,558,824	26,610,101,759	8,655,925
자 산(계)	40,205,655,245	756,187,427	40,727,996,828	809,094,803
유동부채	20,347,297,604	188,962,678	19,113,391,864	256,152,834
비유동부채	14,412,379,906	860,940,000	14,778,106,025	868,085,561
부 채(계)	34,759,677,510	1,049,902,678	33,891,497,889	1,124,238,395
자본금	10,655,105,000	4,338,191,889	10,655,105,000	4,338,191,889
이익잉여금	(5,255,355,880)	(4,608,390,578)	(4,038,918,841)	(4,631,864,776)
기타자본구성요소	46,228,615	(23,516,562)	220,312,780	(21,470,705)
자 본(계)	5,445,977,735	(293,715,251)	6,836,498,939	(315,143,592)

(단위: 원)				
요약 경영성과	당 기		전 기	
	SEMPIO FOOD SERVICES, INC.	선부(상해)상무 유한공사	SEMPIO FOOD SERVICES, INC.	선부(상해)상무 유한공사
매출액	27,738,582,493	1,782,493,061	24,794,833,938	1,628,296,801
영업이익	(1,368,633,865)	(19,251,233)	1,318,597,712	3,974,242
당기순이익	(1,216,437,039)	23,474,198	968,891,845	(22,812,321)
기타포괄손익	(174,084,165)	(2,045,857)	786,935,444	(25,842,084)
총포괄손익	(1,390,521,204)	21,428,341	1,755,827,289	(48,654,405)

(3) 당기와 전기 중 종속기업투자주식의 변동내역은 다음과 같습니다.

당기	기초금액	취득	지분법 손익	지분법 자본변동
SEMPIO FOOD SERVICES, INC.	5,307,034,341	-	(1,405,758,071)	(174,084,165)

전기	기초금액	취득	지분법 손익	지분법 자본변동
SEMPIO FOOD SERVICES, INC.	4,442,185,017	-	77,913,880	786,935,444

(4) 당기말 현재 중요한 종속기업의 재무정보금액을 종속기업에 대한 지분의 장부금액으로 조정한 내역은 다음과 같습니다.

피투자기업명	당기말순자산(a)	지분율(b)	순자산지분금액 (a x b)	내부거래 미실현손익
SEMPIO FOOD SERVICES, INC.	5,445,977,735	100.00%	5,445,977,735	(1,718,785,630)

(5) 당기와 전기 중 종속기업투자손익은 다음과 같습니다.

(단위: 원)		
구분	당기	전기
종속기업투자손익	(1,405,758,071)	77,913,880
지분법적용 기타포괄손익	(174,084,165)	786,935,444

(6) 당기와 전기 중 지분법 적용의 중지로 인하여 인식하지 못한 누적 미반영 지분변동액은 다음과 같습니다.

(단위: 원)				
피투자기업명	당기		전기	
	미반영손실(이익)	미반영손실(이익) 누계액	미반영손실(이익)	미반영손실(이익) 누계액
선부(상해)상무유한공사	(39,332,563)	261,058,822	62,113,330	300,391,000

### 13. 유형자산

유형자산에 대한 세부 정보 공시

유형자산에 대한 세부 정보 공시

당기

(단위 : 원)

	총장부금액	감가상각누계액 및 상각누계액	정부보조금	장부금액 합계
토지	36,922,329,291	0	0	36,922,329,291
건물	57,535,652,493	(24,496,133,457)	0	33,039,519,036
구축물	21,750,383,305	(18,482,270,600)	0	3,268,112,705
기계장치	241,556,609,177	(164,545,311,708)	(341,586,359)	76,669,711,110
차량운반구	1,462,594,350	(1,123,148,090)	0	339,446,260
공기구비품	35,178,340,819	(30,973,374,293)	(25,265,366)	4,179,701,160
건설중인자산	3,053,398,153	0	0	3,053,398,153
사용권자산	12,811,588,998	(4,232,572,717)	0	8,579,016,281
유형자산 합계	410,270,896,586	(243,852,810,865)	(366,851,725)	166,051,233,996

전기

(단위 : 원)

	총장부금액	감가상각누계액 및 상각누계액	정부보조금	장부금액 합계
토지	26,416,911,256	0	0	26,416,911,256
건물	56,137,481,502	(22,452,303,418)	0	33,685,178,084
구축물	21,723,419,377	(18,164,571,236)	0	3,558,848,141
기계장치	233,522,569,150	(149,408,285,285)	(50,265,625)	84,064,018,240

	총장부금액	감가상각누계액 및 상각누계액	정부보조금	장부금액 합계
차량운반구	1,367,742,458	(1,128,606,556)	0	239,135,902
공기구비품	33,844,890,185	(29,193,393,080)	(19,680,134)	4,631,816,971
건설중인자산	5,366,340,870	0	0	5,366,340,870
사용권자산	11,196,973,074	(7,903,210,812)	0	3,293,762,262
유형자산 합계	389,576,327,872	(228,250,370,387)	(69,945,759)	161,256,011,726

### 유형자산 변동내역에 대한 공시

유형자산 변동내역에 대한 공시

당기

(단위 : 원)

	도지	건물	구축물	기계장치	차량운반구	공기구비품	건설중인자산	사용권자산	유형자산 합계
기초 유형자산	26,416,911,256	33,685,178,084	3,558,848,141	84,064,018,240	239,135,902	4,631,816,971	5,366,340,870	3,293,762,262	161,256,011,726
사업결합을 통한 취득 이외의 증 가, 유형자산	10,505,418,035	526,704,695	26,963,928	3,458,388,326	90,930,311	1,385,485,312	4,104,784,620	8,020,950,040	28,119,625,267
유형자산의 처분 및 폐기	0	0	0	(39,000)	(6,000)	(9,873,022)	0	(19,781,802)	(29,699,824)
감가상각비, 유 형자산	0	(1,755,604,420)	(317,699,364)	(16,398,977,263)	(110,264,629)	(1,996,243,278)	0	(2,715,914,219)	(23,294,703,173)
대체에 따른 증 가(감소), 유형 자산	0	583,240,677	0	5,546,320,807	119,650,676	168,515,177	(6,417,727,337)	0	0
기말 유형자산	36,922,329,291	33,039,519,036	3,268,112,705	76,669,711,110	339,446,260	4,179,701,160	3,053,398,153	8,579,016,281	166,051,233,996

전기

(단위 : 원)

	토지	건물	건축물	기계장치	차량운반구	공기구비품	건설중인자산	사용권자산	유형자산 합계
기초 유형자산	24,890,972,806	28,524,619,581	3,916,021,944	62,883,053,648	251,255,186	5,805,913,898	33,891,189,364	4,451,876,476	164,614,902,903
사업결합을 통한 취득 이외의 증가, 유형자산	1,525,938,450	778,880,356	103,675,384	6,453,833,429	109,564,068	676,333,909	7,739,719,499	1,376,480,689	18,764,425,784
유형자산의 처분 및 폐기	0	0	0	(15,000)	(3,000)	(9,596,712)	0	(5,295,575)	(14,910,287)
감가상각비, 유형자산	0	(1,667,790,331)	(467,366,791)	(15,161,885,730)	(121,680,352)	(2,160,384,142)	0	(2,529,299,328)	(22,108,406,674)
대체에 따른 증가(감소), 유형자산	0	6,049,468,478	6,517,604	29,889,031,893	0	319,550,018	(36,264,567,993)	0	0
기말 유형자산	26,416,911,256	33,685,178,084	3,558,848,141	84,064,018,240	239,135,902	4,631,816,971	5,366,340,870	3,293,762,262	161,256,011,726

자본화차입원가에 대한 공시

자본화차입원가에 대한 공시

당기

(단위 : 원)

	공시금액
자본화된 차입원가	102,806,640
자본화가능차입원가를 산정하기 위하여 사용된 자본화이자율	0.0292

전기

(단위 : 원)

	공시금액
자본화된 차입원가	501,887,784
자본화가능차입원가를 산정하기 위하여 사용된 자본화이자율	0.0331

#### 14. 사용권자산

사용권자산의 구성내역

사용권자산의 구성내역

당기 (단위 : 원)

	토지	건물	차량운반구	자산 합계
사용권자산	0	8,139,631,819	439,384,462	8,579,016,281

전기 (단위 : 원)

	토지	건물	차량운반구	자산 합계
사용권자산	24,273,661	2,582,495,498	686,993,103	3,293,762,262

사용권자산에 대한 양적 정보 공시

사용권자산에 대한 양적 정보 공시

당기 (단위 : 원)

	토지	건물	차량운반구	자산 합계
기초 사용권자산	24,273,661	2,582,495,498	686,993,103	3,293,762,262
사용권자산의 추가	18,775	7,965,872,046	55,059,219	8,020,950,040

	토지	건물	차량운반구	자산 합계
사용권자산감가상각비	(12,147,001)	(2,408,735,725)	(295,031,493)	(2,715,914,219)
계약 종료 또는 해지로 인한 감소, 사용권자산	(12,145,435)	0	(7,636,367)	(19,781,802)
기말 사용권자산	0	8,139,631,819	439,384,462	8,579,016,281

전기

(단위 : 원)

	토지	건물	차량운반구	자산 합계
기초 사용권자산	10,943,911	3,621,899,073	819,033,492	4,451,876,476
사용권자산의 추가	26,480,357	1,180,106,793	169,893,539	1,376,480,689
사용권자산감가상각비	(13,150,607)	(2,219,510,368)	(296,638,353)	(2,529,299,328)
계약 종료 또는 해지로 인한 감소, 사용권자산	0	0	(5,295,575)	(5,295,575)
기말 사용권자산	24,273,661	2,582,495,498	686,993,103	3,293,762,262

## 15. 무형자산

무형자산에 대한 세부 정보 공시

무형자산에 대한 세부 정보 공시

당기

(단위 : 원)

	총장부금액	감가상각누계액 및 상각누계액	장부금액 합계
산업재산권	1,543,531,855	(1,260,264,090)	283,267,765

	총장부금액	감가상각누계액 및 상각누계액	장부금액 합계
소프트웨어	3,200,312,392	(2,949,491,686)	250,820,706
개발 중인 무형자산	0	0	0
무형자산 합계	4,743,844,247	(4,209,755,776)	534,088,471

전기

(단위 : 원)

	총장부금액	감가상각누계액 및 상각누계액	장부금액 합계
산업재산권	1,465,127,651	(1,205,148,102)	259,979,549
소프트웨어	3,016,190,829	(2,868,937,416)	147,253,413
개발 중인 무형자산	93,779,154	0	93,779,154
무형자산 합계	4,575,097,634	(4,074,085,518)	501,012,116

무형자산 및 영업권의 변동내역에 대한 공시

무형자산 및 영업권의 변동내역에 대한 공시

당기

(단위 : 원)

		산업재산권	소프트웨어	개발 중인 무형 자산	무형자산 및 영 업권 합계
무형자산 및 영업권의 변동내역					
무형자산 및 영업권의 변 동내역	기초의 무형자산 및 영업권	259,979,549	147,253,413	93,779,154	501,012,116
	사업결합을 통한 취 득 이외의 증가, 영 업권 이외의 무형자 산	78,404,204	76,147,409	14,195,000	168,746,613
	처분과 폐기, 무형 자산 및 영업권	0	0	0	0
	무형자산상각비	(55,115,988)	(80,554,270)	0	(135,670,258)
	대체에 따른 증가( 감소), 무형자산 및 영업권	0	107,974,154	(107,974,154)	0
	기말의 무형자산 및	283,267,765	250,820,706	0	534,088,471

		산업재산권	소프트웨어	개발 중인 무형 자산	무형자산 및 영업권 합계
	영업권				

전기

(단위 : 원)

		산업재산권	소프트웨어	개발 중인 무형 자산	무형자산 및 영업권 합계
무형자산 및 영업권의 변동내역					
무형자산 및 영업권의 변동내역	기초의 무형자산 및 영업권	240,116,488	198,722,364	0	438,838,852
	사업결합을 통한 취득 이외의 증가, 영업권 이외의 무형자산	74,804,237	8,062,287	93,779,154	176,645,678
	처분과 폐기, 무형자산 및 영업권	0	0	0	0
	무형자산상각비	(54,941,176)	(59,531,238)	0	(114,472,414)
	대체에 따른 증가(감소), 무형자산 및 영업권	0	0	0	0
	기말의 무형자산 및 영업권	259,979,549	147,253,413	93,779,154	501,012,116

## 16. 기타자산

기타자산에 대한 공시

당기

(단위 : 원)

		공시금액
기타유동자산		
기타유동자산	유동선급금	1,269,488,544
	유동선급비용	1,488,984,000
기타비유동자산		
기타비유동자산	장기선급비용, 순액	230,366,667

전기

(단위 : 원)

		공시금액
기타유동자산		
기타유동자산	유동선급금	2,947,316,552
	유동선급비용	943,216,986
기타비유동자산		
기타비유동자산	장기선급비용, 순액	4,259,453

17. 매입채무 및 기타채무

매입채무 및 기타채무

당기

(단위 : 원)

		공시금액
매입채무 및 기타유동채무		
매입채무 및 기타유동채무	유동매입채무	27,409,629,891
	기타 유동 미지급금	11,683,534,851

전기

(단위 : 원)

		공시금액
매입채무 및 기타유동채무		
매입채무 및 기타유동채무	유동매입채무	26,797,870,840
	기타 유동 미지급금	9,885,674,797

18. 차입금

차입금의 구성내역

차입금의 구성내역

당기 (단위 : 원)

	공시금액
단기차입금	47,135,000,000
비유동차입금의 비유동성 부분	572,000,000

전기 (단위 : 원)

	공시금액
단기차입금	67,135,000,000
비유동차입금의 비유동성 부분	572,000,000

차입금에 대한 세부 정보

당기

	차입금명칭													
	한국농수산식품유통공사			KDB산업은행_운영자금1			KDB산업은행_운영자금2			한국수출입은행_수출성장자금			우리은행_시설자	
	범위		범위 합계	범위		범위 합계	범위		범위 합계	범위		범위 합계	범위	
	하위범위	상위범위		하위범위	상위범위		하위범위	상위범위		하위범위	상위범위		하위범위	상위범위
차입금, 이자율			0.0200			0.0000			0.0000			0.0304		
단기차입금			7,135,000,000			0			0			15,000,000,000		
비유동차입금의 비유동성 부분			0			0			0			0		

전기

	차입금명칭													
	한국농수산식품유통공사			KDB산업은행_운영자금1			KDB산업은행_운영자금2			한국수출입은행_수출성장자금			우리은행_시설자	
	범위		범위 합계	범위		범위 합계	범위		범위 합계	범위		범위 합계	범위	
	하위범위	상위범위		하위범위	상위범위		하위범위	상위범위		하위범위	상위범위		하위범위	상위범위
차입금, 이자율			0.0250			0.0317			0.0296			0.0344		
단기차입금			7,135,000,000			30,000,000,000			10,000,000,000			10,000,000,000		
비유동차입금의 비유동성 부분			0			0			0			0		

차입금의 만기분석에 대한 공시

(단위 : 원)

	2년 이내	2년 초과 3년 이내	3년 초과 4년 이내	합계 구간 합계
은행차입금, 미 할인현금흐름	71,500,000	286,000,000	214,500,000	572,000,000

19. 담보제공자산

담보로 제공된 자산에 대한 공시

담보로 제공된 자산에 대한 공시

(단위 : 원)

	KDB산업은행	우리은행	한국농수산식품유통 공사
담보로 제공된 유형 자산	47,616,601,142	8,787,708,336	0
부채나 우발부채에 대한 담보로 제공된 금융자산	0	0	7,135,000,000
담보설정금액	33,200,000,000	12,000,000,000	7,135,000,000
담보제공차입금액	0	10,000,000,000	7,135,000,000
담보제공사유	단기한도대출 차입금 담보	차입금담보	차입금담보

20. 리스부채

리스부채의 유동 및 비유동 구분

리스부채의 유동 및 비유동 구분

당기

(단위 : 원)

	공시금액
유동 리스부채	2,612,154,716
비유동 리스부채	4,661,468,731
리스부채 합계	7,273,623,447

전기

(단위 : 원)

	공시금액
유동 리스부채	2,002,365,292
비유동 리스부채	1,681,727,079
리스부채 합계	3,684,092,371

리스부채에 대한 양적 정보 공시

리스부채에 대한 양적 정보 공시

당기

(단위 : 원)

	임차_토지	임차_건물	임차_차량운반 구	부채 합계
기초 리스부채	24,343,628	2,951,245,965	708,502,778	3,684,092,371
리스부채의 추가	18,775	6,175,371,158	55,059,219	6,230,449,152
리스부채의 지급	(12,584,000)	(2,373,192,087)	(321,056,207)	(2,706,832,294)
계약 종료 또는 해지로 인한 감 소, 리스부채	(12,370,892)	0	(7,972,603)	(20,343,495)
기타 변동에 따 른 증가(감소), 리스부채	592,489	83,289,250	25,150,899	109,032,638
환율효과, 리스 부채	0	(22,774,925)	0	(22,774,925)
기말 리스부채	0	6,813,939,361	459,684,086	7,273,623,447

전기

(단위 : 원)

	임차_토지	임차_건물	임차_차량운반 구	부채 합계
기초 리스부채	11,326,056	3,753,067,474	831,444,012	4,595,837,542
리스부채의 추가	26,480,357	1,136,336,734	169,893,539	1,332,710,630

	임차_토지	임차_건물	임차_차량운반 구	부채 합계
리스부채의 지급	(13,590,882)	(2,178,834,608)	(314,157,058)	(2,506,582,548)
계약 종료 또는 해지로 인한 감 소, 리스부채	0	0	(5,448,975)	(5,448,975)
기타 변동에 따 른 증가(감소), 리스부채	128,097	79,144,926	26,771,260	106,044,283
환율효과, 리스 부채	0	161,531,439	0	161,531,439
기말 리스부채	24,343,628	2,951,245,965	708,502,778	3,684,092,371

리스와 관련해서 인식된 손익

리스와 관련해서 인식된 손익

당기

(단위 : 원)

	공시금액
감가상각비, 사용권자산	2,715,914,219
리스부채에 대한 이자비용	109,032,638
인식 면제 규정이 적용된 단기리스에 관련 되는 비용	277,211,361
인식 면제 규정이 적용된 소액자산 리스에 관련되는 비용	116,180,933
리스 현금유출	3,100,224,588

전기

(단위 : 원)

	공시금액
감가상각비, 사용권자산	2,529,299,328
리스부채에 대한 이자비용	105,890,879

	공시금액
인식 면제 규정이 적용된 단기리스에 관련되는 비용	216,680,110
인식 면제 규정이 적용된 소액자산 리스에 관련되는 비용	122,235,378
리스 현금유출	2,984,531,622

## 21. 총당부채

기타총당부채에 대한 공시

기타총당부채에 대한 공시

당기

(단위 : 원)

		반품총당부채	복구총당부채	마일리지총당부채	기타총당부채 합계
기타총당부채의 변동에 대한 조정					
기타총당부채의 변동에 대한 조 정	기초 기타총당부 채	3,074,110,794	713,646,537	98,088,362	3,885,845,693
	당기에 추가된 총당부채, 기타 총당부채	1,578,680,497	1,200,416,899	48,139,577	2,827,236,973
	사용된 총당부채 , 기타총당부채	(1,891,557,787)	(728,000,000)	(37,608,027)	(2,657,165,814)
	기말 기타총당부 채	2,761,233,504	1,186,063,436	108,619,912	4,055,916,852

전기

(단위 : 원)

		반품총당부채	복구총당부채	마일리지총당부채	기타총당부채 합계
기타총당부채의 변동에 대한 조정					
기타총당부채의	기초 기타총당부 채	2,873,034,724	698,242,652	90,917,001	3,662,194,377
	당기에 추가된 총당부채, 기타 총당부채	2,283,814,800	713,646,537	47,227,998	3,044,689,335

		반품총당부채	복구총당부채	마일리지총당부채	기타총당부채 합계
변동에 대한 조정	사용된 총당부채, 기타총당부채	(2,082,738,730)	(698,242,652)	(40,056,637)	(2,821,038,019)
	기말 기타총당부채	3,074,110,794	713,646,537	98,088,362	3,885,845,693

## 22. 종업원급여

확정급여제도에 대한 공시

확정급여제도에 대한 공시

당기

(단위 : 원)

	공시금액
확정급여채무의현재가치	15,738,163,560
사외적립자산의공정가치	(15,449,174,018)
순확정급여부채	288,989,542

전기

(단위 : 원)

	공시금액
확정급여채무의현재가치	14,911,596,740
사외적립자산의공정가치	(14,473,279,487)
순확정급여부채	438,317,253

순확정급여부채(자산)에 대한 공시

순확정급여부채(자산)에 대한 공시

당기

(단위 : 원)

		확정급여채무의 현재 가치	사외적립자산
기초 순확정급여부채(자산)		14,911,596,740	(14,473,279,487)
순확정급여채무(자산)의 변동			
순확정급여채무(자산) 의 변동	당기근무원가, 순확 정급여부채(자산)	873,237,383	0
	이자비용(수익), 순 확정급여부채(자산)	663,840,542	(662,906,445)
	사외적립자산 운영관 리수수료	0	66,346,175
	인구통계적가정의 변 동에서 발생하는 보 험수리적손실(이익), 순확정급여부채(자 산)	0	0
	재무적 가정의 변동 에서 발생하는 보험 수리적손실(이익), 순확정급여부채(자 산)	(72,610,195)	0
	경험조정에서 발생하 는 보험수리적 손실( 이익), 순확정급여부 채(자산)	(307,449,602)	0
	이자에 포함된 금액 을 제외한 사외적립 자산의 수익, 순확정 급여부채(자산)	0	50,214,431
	퇴직급여지급액, 순 확정급여부채(자산)	(330,451,308)	330,451,308
	사업주부담금, 순확 정급여부채(자산)	0	(760,000,000)
기말 순확정급여부채(자산)		15,738,163,560	(15,449,174,018)

		확정급여채무의 현재 가치	사외적립자산
기초 순확정급여부채(자산)		13,220,668,450	(13,753,483,014)
순확정급여채무(자산)의 변동			
순확정급여채무(자산) 의 변동	당기근무원가, 순확 정급여부채(자산)	708,522,500	0
	이자비용(수익), 순 확정급여부채(자산)	619,296,195	(663,916,372)
	사외적립자산 운영관 리수수료	0	106,587,817
	인구통계적가정의 변 동에서 발생하는 보 험수리적손실(이익), 순 확정급여부채(자 산)	2,110,810	0
	재무적 가정의 변동 에서 발생하는 보험 수리적손실(이익), 순 확정급여부채(자 산)	601,816,262	0
	경험조정에서 발생하 는 보험수리적 손실( 이익), 순확정급여부 채(자산)	(149,995,547)	0
	이자에 포함된 금액 을 제외한 사외적립 자산의 수익, 순확정 급여부채(자산)	0	53,606,632
	퇴직급여지급액, 순 확정급여부채(자산)	(90,821,930)	83,925,450
	사업주부담금, 순확 정급여부채(자산)	0	(300,000,000)
기말 순확정급여부채(자산)		14,911,596,740	(14,473,279,487)

사외적립자산의 공정가치에 대한 공시

사외적립자산의 공정가치에 대한 공시

당기

(단위 : 원)

	공시금액
현금 및 현금성자산, 전체 사외적립자산에서 차지하는 금액	15,436,519,583
현금및현금성자산, 사외적립자산 공정가치에서 차지하는 비율	0.9992
그 밖의 자산, 전체 사외적립자산에서 차지하는 금액	12,654,435
그 밖의 자산, 사외적립자산의 공정가치에서 차지하는 비율	0.0008

전기

(단위 : 원)

	공시금액
현금 및 현금성자산, 전체 사외적립자산에서 차지하는 금액	14,461,994,744
현금및현금성자산, 사외적립자산 공정가치에서 차지하는 비율	0.9990
그 밖의 자산, 전체 사외적립자산에서 차지하는 금액	11,284,743
그 밖의 자산, 사외적립자산의 공정가치에서 차지하는 비율	0.0010

보험수리적 평가를 위해 사용된 주요가정

보험수리적 평가를 위해 사용된 주요가정

당기

(단위 : 원)

	공시금액
할인율에 대한 보험수리적 가정	0.0483
미래임금상승률에 대한 보험수리적 가정	0.0474

전기

(단위 : 원)

	공시금액
할인율에 대한 보험수리적 가정	0.0453
미래임금상승률에 대한 보험수리적 가정	0.0438

보험수리적가정의 민감도분석에 대한 공시

보험수리적가정의 민감도분석에 대한 공시

(단위 : 원)

	할인율에 대한 보험수리적 가정	미래임금상승률에 대한 보험 수리적 가정
보험수리적가정의 합리적인 범위 내에서의 발생가능한 증가율	0.01	0.01
보험수리적가정의 합리적인 범위 내에서의 발생가능한 증가로 인한 확정급여부채의 증가(감소)	(537,174,132)	600,840,146
보험수리적가정의 합리적인 범위 내에서의 발생가능한 감소율	0.01	0.01
보험수리적가정의 합리적인 범위 내에서의 발생가능한 감소로 인한 확정급여채무의 증가(감소)	605,634,073	(543,080,779)

퇴직급여지급액의 만기구성정보

퇴직급여지급액의 만기구성정보

당기

(단위 : 원)

	1년 이내	1년 초과 5년 이내	5년 초과 10년 이내	10년 초과	합계 구간 합계
확정급여제도에 서 지급될 것으 로 예상되는 급 여 지급액 추정 치	714,600,106	12,237,266,800	2,709,206,933	4,661,338,222	20,322,412,061

전기

(단위 : 원)

	1년 이내	1년 초과 5년 이내	5년 초과 10년 이내	10년 초과	합계 구간 합계
확정급여제도에 서 지급될 것으 로 예상되는 급 여 지급액 추정 치	506,465,819	11,895,429,607	2,622,054,052	4,459,072,949	19,483,022,427

확정급여채무의 가중평균만기

확정급여채무의 가중평균만기

당기

(단위 : 원)

	공시금액
확정급여채무의 가중평균만기	5년5개월

전기

(단위 : 원)

	공시금액
확정급여채무의 가중평균만기	3년10개월

확정기여제도 관련 인식 손익

확정기여제도 관련 인식 손익

당기

(단위 : 원)

	공시금액
퇴직급여비용, 확정기여제도	3,022,328,619

전기

(단위 : 원)

	공시금액
퇴직급여비용, 확정기여제도	2,800,090,642

23. 우발부채와 약정사항

약정에 대한 공시

약정에 대한 공시

(단위 : 원)

	약정의 유형							
	대출약정						매입약정	
	운영자금대출1	운영자금대출2	일반한도대출1	수출성자금대출1	시설자금대출1	수입신용약정1	상생결제론1	기업전자결제1
약정처	한국농수산물 유통공사	우리은행	KDB산업은행	한국수출입은행	우리은행	우리은행	국민은행	국민은행
약정한도금액(KRW)	7,135,000,000	15,572,000,000	20,000,000,000	15,000,000,000	10,000,000,000		40,000,000,000	9,000,000,000
약정실행금액(KRW)	7,135,000,000	15,572,000,000	0	15,000,000,000	10,000,000,000		10,310,501,749	851,873,666
약정한도금액(USD) [USD, 일]						5,000,000		
약정실행금액(USD) [USD, 일]						0		
약정에 대한 설명	1. 수출의무 : 대출액의 50%이상 2. 국산원료구매 의무 : 대출액의 30%이상 (추가 수출의무로 25~75% 대체 가능)			연1회 수출실적 확인서 제출				

보증 관련 우발부채, 비 PF 우발부채에 대한 공시

보증 관련 우발부채, 비 PF 우발부채에 대한 공시

당기

(단위 : 원)

	지급보증의 구분		
	제공받은 지급보증		
	제공받은 지급보증1	제공받은 지급보증2	제공받은 지급보증3
보증처	샘표(주)	서울보증보험(주)	서울보증보험(주)
보증종류	한국농수산물유통 공사 운영자금대출관련 담 보제공	이행(지급)보증보험	인허가보증보험
보증금액	0	405,360,000	10,879,176
특수관계 여부	최상위 지배기업		

전기

(단위 : 원)

	지급보증의 구분		
	제공받은 지급보증		
	제공받은 지급보증1	제공받은 지급보증2	제공받은 지급보증3
보증처	샘표(주)	서울보증보험(주)	서울보증보험(주)
보증종류	한국농수산물유통 공사 운영자금대출관련 담 보제공	이행(지급)보증보험	인허가보증보험
보증금액	6,135,000,000	594,003,701	11,360,000
특수관계 여부	최상위 지배기업		

법적소송우발부채에 대한 공시

당기말 현재 당사가 피고로 계류 중인 소송사건은 없습니다.

24. 기타부채

기타부채에 대한 공시

당기

(단위 : 원)

		공시금액
매입채무 외의 유동채무		8,795,938,583
매입채무 외의 유동채무	미지급 배당금	3,680,830
	유동으로 분류되는 미지급비용	7,046,653,693
	유동선수금	1,695,919,728
	단기예수금	49,684,332
매입채무 외의 비유동채무		1,334,839,793
매입채무 외의 비유동채무	장기임대보증금	24,058,000
	비유동으로 분류되는 미지급비용	1,310,781,793

전기

(단위 : 원)

		공시금액
매입채무 외의 유동채무		8,396,576,156
매입채무 외의 유동채무	미지급 배당금	3,326,990
	유동으로 분류되는 미지급비용	6,816,680,897
	유동선수금	1,517,025,787
	단기예수금	59,542,482
매입채무 외의 비유동채무		802,431,266
매입채무 외의 비유동채무	장기임대보증금	24,058,000
	비유동으로 분류되는 미지급비용	778,373,266

25. 자본금 및 자본잉여금

주식의 분류에 대한 공시

주식의 분류에 대한 공시

당기

(단위 : 원)

	보통주
수권주식수	50,000,000
발행주식수	4,568,286
주당 액면가액	500
자본금	2,284,143,000
발행주식 중 당해 기업, 종속기업 또는 관계 기업이 소유하고 있는 주식수	1,690
유통주식수의 수량	4,566,596

전기

(단위 : 원)

	보통주
수권주식수	50,000,000
발행주식수	4,568,286
주당 액면가액	500
자본금	2,284,143,000
발행주식 중 당해 기업, 종속기업 또는 관계 기업이 소유하고 있는 주식수	1,690
유통주식수의 수량	4,566,596

자본잉여금에 대한 공시

자본잉여금에 대한 공시

당기 (단위 : 원)

	공시금액
주식발행초과금	96,614,542,269

전기 (단위 : 원)

	공시금액
주식발행초과금	96,614,542,269

26. 이익잉여금

이익잉여금의 구성내역

이익잉여금의 구성내역

당기 (단위 : 원)

		공시금액
법정적립금		821,987,280
법정적립금	이익준비금	821,987,280
임의적립금		132,150,000,000
임의적립금	기타의임의적립금	132,150,000,000
미처분이익잉여금		16,973,845,832

전기 (단위 : 원)

		공시금액
법정적립금		730,655,360

		공시금액
법정적립금	이익준비금	730,655,360
임의적립금		124,050,000,000
임의적립금	기타의임의적립금	124,050,000,000
미처분이익잉여금		9,234,398,094

이익잉여금 처분계산서

당기

(단위 : 원)

		공시금액
미처분이익잉여금		16,973,845,832
미처분이익잉여금	전기이월이익잉여금	129,746,974
	세후기타포괄손익, 확정급여 제도의 재측정손익	257,279,386
	당기순이익(손실)	16,586,819,472
임의적립금 등의 이입액		0
사용가능 이익잉여금		16,973,845,832
이익잉여금 처분액		16,904,651,120
이익잉여금 처분액	임의적립금 처분액	15,900,000,000
	이익준비금 처분액	91,331,920
	재무제표 발행승인일 전에 제안 또는 선언되었으나 당 해 기간 동안에 소유주에 대 한 분배금으로 인식되지 아 니한 배당금	913,319,200
차기이월 미처분이익잉여금		69,194,712

전기

(단위 : 원)

		공시금액
미처분이익잉여금		9,234,398,094
미처분이익잉여금	전기이월이익잉여금	83,577,640
	세후기타포괄손익, 확정급여 제도의 재측정손익	(401,462,682)
	당기순이익(손실)	9,552,283,136
임의적립금 등의 이입액		0
사용가능 이익잉여금		9,234,398,094
이익잉여금 처분액		9,104,651,120
이익잉여금 처분액	임의적립금 처분액	8,100,000,000
	이익준비금 처분액	91,331,920
	재무제표 발행승인일 전에 제안 또는 선언되었으나 당 해 기간 동안에 소유주에 대 한 분배금으로 인식되지 아 니한 배당금	913,319,200
차기이월 미처분이익잉여금		129,746,974

배당금에 대한 공시

배당금에 대한 공시

당기

(단위 : 원)

	배당의 구분
	연차배당
	주식
	보통주
유통주식수의 수량	4,566,596
보통주 주당 배당률	0.40
보통주에 지급될 주당배당금	200
보통주에 지급될 배당금	913,319,200

	배당의 구분
	연차배당
	주식
	보통주
배당성향(배당금액/당기순이익)	0.0551

전기 (단위 : 원)

	배당의 구분
	연차배당
	주식
	보통주
유통주식수의 수량	4,566,596
보통주 주당 배당률	0.40
보통주에 지급될 주당배당금	200
보통주에 지급될 배당금	913,319,200
배당성향(배당금액/당기순이익)	0.0956

## 27. 기타자본구성요소

기타자본구성요소

당기 (단위 : 원)

	공시금액
지분법기타포괄손익변동	46,228,615
자기주식	(89,580,835)

전기 (단위 : 원)

	공시금액
지분법기타포괄손익변동	220,312,780
자기주식	(89,580,835)

## 28. 매출액

고객과의 계약에서 생기는 수익의 구분에 대한 공시

고객과의 계약에서 생기는 수익의 구분에 대한 공시

당기

(단위 : 원)

		공시금액
고객과의 계약에서 생기는 수익		396,010,099,635
고객과의 계약에서 생기는 수익	제품매출액	277,904,236,170
	상품매출액	164,569,457,039
	매출차감액	(46,463,593,574)

전기

(단위 : 원)

		공시금액
고객과의 계약에서 생기는 수익		394,721,491,444
고객과의 계약에서 생기는 수익	제품매출액	267,072,009,617
	상품매출액	172,460,341,418
	매출차감액	(44,810,859,591)

## 29. 영업부문

지역에 대한 공시

지역에 대한 공시

당기

(단위 : 원)

	지역							지역 합계
	한국	외국						
		북미	유럽	동남아시아	동북아시아	오세아니아	기타	
수익(매출액)	342,882,073,512	16,969,610,505	18,397,776,360	7,363,727,372	3,214,142,687	3,584,594,557	3,598,174,642	396,010,099,635
금융상품, 이연 법인세자산, 퇴 직급여자산 및 보험계약에서 발 생하는 권리의 취득액을 제외한 비유동자산	174,085,086,092	643,963,595	3,411,379	0	0	0	0	174,732,461,066

전기

(단위 : 원)

	지역							지역 합계
	한국	외국						
		북미	유럽	동남아시아	동북아시아	오세아니아	기타	
수익(매출액)	344,640,067,907	16,162,956,545	15,333,846,096	6,688,054,901	3,550,134,012	3,800,503,908	4,545,928,075	394,721,491,444
금융상품, 이연 법인세자산, 퇴 직급여자산 및 보험계약에서 발 생하는 권리의 취득액을 제외한 비유동자산	170,094,792,597	838,410,689	3,377,135	0	0	0	0	170,936,580,421

주요 고객에 대한 정보

주요 고객에 대한 공시

당기

(단위 : 원)

	고객1	고객2
주요고객에 대한 수익	67,896,335,238	45,019,123,895

전기

(단위 : 원)

	고객1	고객2
주요고객에 대한 수익	55,418,033,726	46,951,770,784

### 30. 비용의 성격별 분류

비용의 성격별 분류 공시

당기

(단위 : 원)

	공시금액
재고자산의 변동	2,604,808,738
재고자산의 사용	183,854,580,376
종업원급여비용	49,142,059,366
감가상각비	23,294,703,173
무형자산상각비	135,670,258
광고선전비	10,582,866,540
판매촉진비	27,958,085,028
운반비	13,734,729,339
기타 비용	62,346,378,326
성격별 비용 합계	373,653,881,144

전기

(단위 : 원)

	공시금액
재고자산의 변동	3,567,208,400
재고자산의 사용	201,854,004,420
종업원급여비용	46,329,805,451
감가상각비	22,108,406,674
무형자산상각비	114,472,414
광고선전비	10,276,643,595
판매촉진비	35,383,763,877
운반비	14,599,081,995

	공시금액
기타 비용	53,379,872,661
성격별 비용 합계	387,613,259,487

### 31. 판매비와 관리비

판매비와 관리비에 대한 공시

당기

(단위 : 원)

		공시금액
판매비와 관리비		129,713,505,579
판매비와 관리비	급여, 판관비	23,341,588,649
	퇴직급여, 판관비	2,221,805,585
	복리후생비, 판관비	3,843,629,384
	여비교통비, 판관비	875,621,964
	통신비, 판관비	460,058,306
	세금과공과, 판관비	2,853,393,688
	임차료, 판관비	3,401,655,033
	감가상각비, 판관비	3,298,561,422
	접대비, 판관비	188,091,411
	광고선전비, 판관비	10,582,866,540
	운반비, 판관비	13,734,729,339
	지급수수료, 판관비	5,390,243,439
	무형자산상각비, 판관비	88,942,659
	차량유지비, 판관비	177,348,026
	판매촉진비, 판관비	27,958,085,028
	소모품비, 판관비	2,936,088,122
	판매수수료, 판관비	6,922,677,602

		공시금액
	경상개발비, 판관비	13,866,181,571
	대손상각비(대손충당금환입), 판관비	5,620,484,854
	잡비, 판관비	1,951,452,957

전기

(단위 : 원)

		공시금액
판매비와관리비		128,750,910,725
판매비와관리비	급여, 판관비	22,245,459,243
	퇴직급여, 판관비	1,913,305,403
	복리후생비, 판관비	3,803,497,467
	여비교통비, 판관비	1,012,058,308
	통신비, 판관비	472,695,680
	세금과공과, 판관비	2,313,050,088
	임차료, 판관비	3,505,776,837
	감가상각비, 판관비	3,083,359,799
	접대비, 판관비	171,645,393
	광고선전비, 판관비	10,276,643,595
	운반비, 판관비	14,599,081,995
	지급수수료, 판관비	5,598,958,623
	무형자산상각비, 판관비	70,805,308
	차량유지비, 판관비	157,446,868
	판매촉진비, 판관비	35,383,763,877
	소모품비, 판관비	2,656,853,839
	판매수수료, 판관비	7,945,454,243
	경상개발비, 판관비	12,655,399,782
	대손상각비(대손충당금환입), 판관비	(1,039,167,742)

		공시금액
	잡비, 판관비	1,924,822,119

### 32. 금융수익과 금융비용

#### 금융수익 및 금융비용

당기

(단위 : 원)

		공시금액
금융수익 합계		4,804,108,267
금융수익 합계	이자수익(금융수익)	2,897,359,415
	외환차익(금융수익)	1,556,532,782
	외화환산이익(금융수익)	350,216,070
금융원가 합계		4,501,665,446
금융원가 합계	이자비용	1,994,401,506
	당기손익인식금융자산평가손실(금융원가)	154,778,999
	외환차손(금융원가)	1,528,129,017
	외화환산손실(금융원가)	824,355,924

전기

(단위 : 원)

		공시금액
금융수익 합계		6,448,085,864
금융수익 합계	이자수익(금융수익)	2,378,057,376
	외환차익(금융수익)	2,733,290,286
	외화환산이익(금융수익)	1,336,738,202
금융원가 합계		3,406,942,676
	이자비용	1,631,287,406

		공시금액
금융원가 합계	당기손익인식금융자산평가 손실(금융원가)	177,634,696
	외환차손(금융원가)	1,436,488,337
	외화환산손실(금융원가)	161,532,237

### 33. 기타수익과 기타비용

기타수익 및 기타비용

당기

(단위 : 원)

		공시금액
기타이익 합계		681,886,317
기타이익 합계	임대수익	183,387,000
	유형자산처분이익	10,670,298
	잡이익	487,267,326
	리스해지이익	561,693
기타손실 합계		354,476,337
기타손실 합계	기부금	177,578,892
	유형자산처분손실	235,320
	잡손실	176,662,125

전기

(단위 : 원)

		공시금액
기타이익 합계		557,760,894
기타이익 합계	임대수익	161,273,520
	유형자산처분이익	27,987,684
	잡이익	368,499,690

		공시금액
	리스해지이익	0
기타손실 합계		465,099,492
기타손실 합계	기부금	107,424,605
	유형자산처분손실	1,034,214
	잡손실	356,640,673

### 34. 법인세비용

법인세비용(수익)의 주요 구성요소

법인세비용(수익)의 주요 구성요소

당기

(단위 : 원)

		공시금액
당기법인세비용(수익) 및 과거기간의 당기법인세 조정 합계		5,791,742,093
당기법인세비용(수익) 및 과거기간의 당기법인세 조정 합계	당기법인세비용(수익)	5,844,660,658
	과거기간의 당기법인세 조정	(52,918,565)
이연법인세비용(수익) 합계		(725,682,363)
이연법인세비용(수익) 합계	일시적차이의 발생과 소멸로 인한 이연법인세비용(수익)	(1,884,259,230)
	세액공제의 이월로 인한 이연법인세 변동액	1,158,576,867
자본에 직접 가감되는 항목과 관련된 당기법인세		(72,565,981)
법인세비용(수익) 합계		4,993,493,749

전기

(단위 : 원)

		공시금액
당기법인세비용(수익) 및 과거기간의 당기법인세 조정 합계		1,260,853,414
당기법인세비용(수익) 및 과거기간의 당기법인세 조정 합계	당기법인세비용(수익)	1,236,210,274
	과거기간의 당기법인세 조정	24,643,140
이연법인세비용(수익) 합계		(599,261,598)
이연법인세비용(수익) 합계	일시적차이의 발생과 소멸로 인한 이연법인세비용(수익)	(252,230,476)
	세액공제의 이월로 인한 이연법인세 변동액	(347,031,122)
자본에 직접 가감되는 항목과 관련된 당기법인세		106,075,475
법인세비용(수익) 합계		767,667,291

회계이익에 적용세율을 곱하여 산출한 금액에 대한 조정

회계이익에 적용세율을 곱하여 산출한 금액에 대한 조정

당기

(단위 : 원)

		공시금액
회계이익		21,580,313,221
적용세율에 의한 법인세비용(수익)		4,523,052,354
조정사항		470,441,395
조정사항	세무상 차감되지 않는 비용	842,426,361
	과세되지 않는 수익의 법인세효과	(46,886,413)
	이연법인세 미인식 효과	(438,338,957)
	세액공제 등으로 인한 효과	1,158,576,867
	전기법인세조정액	(52,918,565)
	세율 변경으로 인한 법인세효과	(89,648,311)
	회계이익과 법인세비용(수익)	

		공시금액
	)간의 조정에 대한 기타법인 세효과	(902,769,587)
법인세비용(수익) 합계		4,993,493,749

전기

(단위 : 원)

		공시금액
회계이익		10,319,950,427
적용세율에 의한 법인세비용(수익)		2,134,869,639
조정사항		(1,367,202,348)
조정사항	세무상 차감되지 않는 비용	203,734,523
	과세되지 않는 수익의 법인 세효과	(106,506,341)
	이연법인세 미인식 효과	(134,529,539)
	세액공제 등으로 인한 효과	(347,031,122)
	전기법인세조정액	24,643,140
	세율 변경으로 인한 법인세 효과	0
	회계이익과 법인세비용(수익)	

		공시금액
	)간의 조정에 대한 기타법인 세효과	(1,007,513,009)
법인세비용(수익) 합계		767,667,291

일시적차이, 미사용 세무상 결손금과 미사용 세액공제에 대한 공시

일시적차이, 미사용 세무상 결손금과 미사용 세액공제에 대한 공시

당기

(단위 : 원)

일시적차이, 미사용 세무상 결손금과 미사용 세액공제											
		일시적차이							미사용 세액공제	자본에 직접 가 감하는 이연법인 세	
		대손충당금	감가상각비	퇴직급여부채	반품충당부채	토지재평가	종속기업, 관계 기업 및 공동기 업 투자	기타일시적차이		순확정급여부채( 자산) 재측정요 소	
이연법인세부채(자산)의 변동에 대한 조정											
이연법인세부채 (자산)의 변동에 대한 조정	기초 이연법인세 부채(자산)	(2,408,360,691)	89,868,002	1,156,689,168	(642,489,156)	2,865,066,109	0	(1,343,467,709)	(2,288,316,418)	(1,259,444,782)	
	이연법인세부채 의 증가(감소)	(1,354,588,540)	(351,392,073)	(48,644,875)	35,017,785	150,792,953	0	(388,010,461)	1,158,576,867	72,565,981	
	기말 이연법인세 부채(자산)	(3,762,949,231)	(261,524,071)	1,108,044,293	(607,471,371)	3,015,859,062	0	(1,731,478,170)	(1,129,739,551)	(1,186,878,801)	

전기

(단위 : 원)

일시적차이, 미사용 세무상 결손금과 미사용 세액공제										
일시적차이									미사용 세액공제	자본에 직접 가감하는 이연법인세 순확정급여부채(자산) 재측정요소
대손충당금	감가상각비	퇴직급여부채	반품충당부채	토지재평가	종속기업, 관계기업 및 공동기업 투자	기타일시적차이				
이연법인세부채(자산)의 변동에 대한 조정										
이연법인세부채(자산)의 변동에 대한 조정	기초 이연법인세부채(자산)	(2,648,972,172)	490,026,636	1,157,111,847	(600,464,257)	2,865,066,109	0	(1,399,307,439)	(1,941,285,296)	(1,153,369,307)
	이연법인세부채의 증가(감소)	240,611,481	(400,158,634)	(422,679)	(42,024,899)	0	0	55,839,730	(347,031,122)	(106,075,475)
	기말 이연법인세부채(자산)	(2,408,360,691)	89,868,002	1,156,689,168	(642,489,156)	2,865,066,109	0	(1,343,467,709)	(2,288,316,418)	(1,259,444,782)

이연법인세부채(자산)의 결제(회수)시기

이연법인세부채(자산)의 결제(회수)시기

당기

(단위 : 원)

	1년 이내	12개월 이후
이연법인세부채	147,476,294	8,285,699,015
이연법인세자산	(7,055,794,253)	(5,933,518,896)
이연법인세부채(자산) 순액	(6,908,317,959)	2,352,180,119

전기

(단위 : 원)

	1년 이내	12개월 이후
이연법인세부채	337,329,632	6,665,814,783
이연법인세자산	(6,695,198,152)	(4,138,401,740)
이연법인세부채(자산) 순액	(6,357,868,520)	2,527,413,043

이연법인세부채(자산)로 인식하지 않은 일시적 차이

이연법인세부채(자산)로 인식하지 않은 일시적 차이

당기 (단위 : 원)

	종속기업투자
이연법인세부채(자산)로 인식되지 않은 차감할 일시적차이	(2,920,733,284)
이연법인세부채(자산)로 인식하지 않은 사유	처분계획 없음

전기 (단위 : 원)

	종속기업투자
이연법인세부채(자산)로 인식되지 않은 차감할 일시적차이	(2,482,394,329)
이연법인세부채(자산)로 인식하지 않은 사유	처분계획 없음

### 35. 주당이익

주당이익

주당이익

당기 (단위 : 원)

	보통주
지배기업의 보통주에 귀속되는 당기순이익(손실)	16,586,819,472
가중평균유통보통주식수(단위: 주)	4,566,596
기본주당이익(손실)	3,632

전기 (단위 : 원)

	보통주
지배기업의 보통주에 귀속되는 당기순이익(손실)	9,552,283,136
가중평균유통보통주식수(단위: 주)	4,566,596
기본주당이익(손실)	2,092

회석주당순이익

당사는 잠재적 회석증권이 없으므로 회석주당손익은 산정하지 아니하였습니다.

### 36. 현금흐름표

영업활동현금흐름

영업활동현금흐름

당기 (단위 : 원)

	공시금액
당기순이익(손실)	16,586,819,472
당기순이익조정을 위한 가감	38,015,255,706
퇴직급여 조정	940,517,655
감가상각비에 대한 조정	23,294,703,173
무형자산상각비에 대한 조정	135,670,258
대손상각비 조정	5,620,484,854
이자비용에 대한 조정	1,994,401,506

		공시금액
당기순이익조정을 위한 가감	당기손익 - 공정가치측정금융자산평가손실에 대한 조정	154,778,999
	외화환산손실 조정	824,355,924
	유형자산처분손실의 조정	235,320
	재고자산평가손실 조정	282,843,599
	지분법손실 조정	1,405,758,071
	이자수익에 대한 조정	(2,897,359,415)
	외화환산이익	(350,216,070)
	유형자산처분이익	(10,670,298)
	리스해지이익에 대한 조정	(561,693)
	지분법이익	0
	반품충당부채전입액에 대한 조정	1,578,680,497
	기타충당부채전입액에 대한 조정	48,139,577
	법인세비용 조정	4,993,493,749
	영업활동으로 인한 자산 부채의 변동	4,320,916,733
영업활동으로 인한 자산 부채의 변동	매출채권의 감소(증가)	(1,344,070,641)
	미수금의 감소(증가)	(526,329,266)
	선급금의 감소(증가)	1,677,828,008
	선급비용의 감소 (증가)	(545,767,014)
	장기선급비용의 감소(증가)	(226,107,214)
	재고자산의 감소(증가)	2,321,965,139
	매입채무의 증가(감소)	611,759,051
	미지급금의 증가(감소)	4,112,798,416
	단기미지급비용의 증가(감소)	226,561,750
	장기미지급비용의 증가(감소)	532,408,527
	선수금의 증가(감소)	178,893,941
	예수금의 증가(감소)	(9,858,150)
	반품충당부채의 증가(감소)	(1,891,557,787)

		공시금액
	퇴직금의지급	0
	사외적립자산의공정가치의 감소(증가)	(760,000,000)
	기타총당부채의 증가(감소) 조정	(37,608,027)

전기

(단위 : 원)

		공시금액
당기순이익(손실)		9,552,283,136
당기순이익조정을 위한 가감		22,235,800,033
당기순이익조정을 위한 가감	퇴직급여 조정	770,490,140
	감가상각비에 대한 조정	22,108,406,674
	무형자산상각비에 대한 조정	114,472,414
	대손상각비 조정	(1,039,167,742)
	이자비용에 대한 조정	1,631,287,406
	당기손익 - 공정가치측정금융자산평가 손실에 대한 조정	177,634,696
	외화환산손실 조정	161,532,237
	유형자산처분손실의 조정	1,034,214
	재고자산평가손실 조정	(967,902,953)
	지분법손실 조정	0
	이자수익에 대한 조정	(2,378,057,376)
	외화환산이익	(1,336,738,202)
	유형자산처분이익	(27,987,684)
	리스해지이익에 대한 조정	0
	지분법이익	(77,913,880)
	반품총당부채전입액에 대한 조정	2,283,814,800
	기타총당부채전입액에 대한 조정	47,227,998
법인세비용 조정	767,667,291	
영업활동으로 인한 자산 부채의 변동		1,532,712,199

		공시금액
영업활동으로 인한 자산 부채의 변동	매출채권의 감소(증가)	957,395,719
	미수금의 감소(증가)	1,216,134,424
	선급금의 감소(증가)	(1,369,512,437)
	선급비용의 감소(증가)	(246,615,318)
	장기선급비용의 감소(증가)	234,182,214
	재고자산의 감소(증가)	4,535,111,353
	매입채무의 증가(감소)	(2,110,255,495)
	미지급금의 증가(감소)	(293,274,889)
	단기미지급비용의 증가(감소)	730,253,488
	장기미지급비용의 증가(감소)	(179,260,744)
	선수금의 증가(감소)	494,524,443
	예수금의 증가(감소)	(6,278,712)
	반품충당부채의 증가(감소)	(2,082,738,730)
	퇴직금의지급	(6,896,480)
	사외적립자산의공정가치의 감소(증가)	(300,000,000)
기타충당부채의 증가(감소) 조정	(40,056,637)	

재무제표이용자들이 재무활동에서 생기는 부채의 변동을 평가할 수 있게 하는 정보의 공시

재무활동에서 생기는 부채의 조정에 관한 공시

재무활동에서 생기는 부채의 조정에 관한 공시

당기

(단위 : 원)

	자산부채변동의 유동비유동 분류					
	유동으로 분류되는 자산부채			비유동으로 분류되는 자산부채		
	단기차입금	유동성 장기차입금	유동 리스부채	장기 차입금	비유동 리스부채	
재무활동에서 생기는 기초 부채	67,135,000,000	0	2,002,365,292	572,000,000	1,681,727,079	
새로운 리스, 재무활동에서 생기는 부채의 증가	0	0	1,709,461,156	0	4,630,020,634	
새로운 리스, 재무활동에서 생기는						

		자산부채변동의 유동비유동 분류				
		유동으로 분류되는 자산부채			비유동으로 분류되는 자산부채	
		단기차입금	유동성 장기차입금	유동 리스부채	장기 차입금	비유동 리스부채
부채의 감소		0	0	(24,382,352)	0	(1,372,665)
재무현금흐름, 재무활동에서 생기는 부채의 증가(감소)		(20,000,000,000)	0	(2,701,420,772)	0	0
환율변동효과, 재무활동에서 생기는 부채의 증가(감소)		0	0	(9,387,610)	0	(13,387,315)
그 밖의 변동, 재무활동에서 생기는 부채의 증가(감소)		0	0	1,635,519,002	0	(1,635,519,002)
그 밖의 변동, 재무활동에서 생기는 부채의 증가(감소)	대체	0	0	1,635,519,002	0	(1,635,519,002)
재무활동에서 생기는 기말 부채		47,135,000,000	0	2,612,154,716	572,000,000	4,661,468,731

전기

(단위 : 원)

		자산부채변동의 유동비유동 분류				
		유동으로 분류되는 자산부채			비유동으로 분류되는 자산부채	
		단기차입금	유동성 장기차입금	유동 리스부채	장기 차입금	비유동 리스부채
재무활동에서 생기는 기초 부채		47,135,000,000	11,100,000,000	2,156,658,914	0	2,439,178,628
새로운 리스, 재무활동에서 생기는 부채의 증가		0	0	725,028,671	0	713,726,238
새로운 리스, 재무활동에서 생기는 부채의 감소		0	0	(5,448,975)	0	0
재무현금흐름, 재무활동에서 생기는 부채의 증가(감소)		20,000,000,000	(11,100,000,000)	(2,506,582,544)	572,000,000	0
환율변동효과, 재무활동에서 생기는 부채의 증가(감소)		0	0	46,895,203	0	114,636,236
그 밖의 변동, 재무활동에서 생기는 부채의 증가(감소)		0	0	1,585,814,023	0	(1,585,814,023)
그 밖의 변동, 재무활동에서 생기는 부채의 증가(감소)	대체	0	0	1,585,814,023	0	(1,585,814,023)
재무활동에서 생기는 기말 부채		67,135,000,000	0	2,002,365,292	572,000,000	1,681,727,079

현금의 유입 · 유출이 없는 거래 중 중요한 사항

현금의 유입 · 유출이 없는 거래 중 중요한 사항

당기

(단위 : 원)

		공시금액
현금의 유입·유출이 없는 거래 중 중요한 사항		13,867,232,171
현금의 유입·유출이 없는 거래 중 중요한 사항	건설중인자산 취득관련 미지 급금의 변동	(2,141,006,000)
	유형자산 취득관련 미지급금 의 변동	(173,932,362)
	무형자산 취득관련 미지급금 의 변동	0
	건설중인자산의 계정대체	6,525,701,491
	리스부채 유동성대체	1,635,519,002
	사용권자산의 인식	8,020,950,040

전기

(단위 : 원)

		공시금액
현금의 유입·유출이 없는 거래 중 중요한 사항		37,346,398,185
현금의 유입·유출이 없는 거래 중 중요한 사항	건설중인자산 취득관련 미지 급금의 변동	(1,679,256,000)
	유형자산 취득관련 미지급금 의 변동	(191,657,974)
	무형자산 취득관련 미지급금 의 변동	(9,550,546)
	건설중인자산의 계정대체	36,264,567,993
	리스부채 유동성대체	1,585,814,023
	사용권자산의 인식	1,376,480,689

37. 특수관계자

주요 특수관계자 현황

구 분	당기말	전기말
최상위 지배기업	샘표(주)	샘표(주)
종속기업	SEMPIO FOOD SERVICES, INC. (이하 "SFS")	SEMPIO FOOD SERVICES, INC. (이하 "SFS")
	선부(상해)상무유한공사	선부(상해)상무유한공사
기타 특수관계자	양포식품(주)	양포식품(주)
	(주)샘표아이에스피	(주)샘표아이에스피
	조치원식품(주)	조치원식품(주)
	통도물류(주)	통도물류(주)
	성도물류(주)	성도물류(주)
	(주)누리팩	(주)누리팩
	(주)명진포장	(주)명진포장

특수관계자거래에 대한 공시

특수관계자거래에 대한 공시

당기

(단위 : 원)

	전체 특수관계자										
	지배기업	종속기업		그 밖의 특수관계자						당해 기업이나 당해 기업의 지배기업의 주요 경영진	
	샘표 주식회사	SFS	선부(상해)상무유한공사	양포식품(주)	(주)샘표아이에스피	조치원식품(주)	통도물류(주)	성도물류(주)	(주)누리팩		(주)명진포장
재화의 판매로 인한 수익, 특수관계자거래	0	15,515,444,231	1,089,184,428	1,018,126,836	44,954,840	0	0	0	0	0	0
리스제공자로서											

전체 특수관계자											
	지배기업	종속기업		그 밖의 특수관계자							당해 기업이나 당해 기업의 지배기업의 주요 경영진
	샘표 주식회사	SFS	선부(상해)상무유한공사	양포식품(주)	(주)샘표아이에스피	조치원식품(주)	통도물류(주)	성도물류(주)	(주)누리팩	(주)명진포장	
리스, 특수관계자거래	27,180,000	0	0	0	27,408,000	0	0	0	0	0	0
용역의 제공으로 인한 수익, 특수관계자거래	30,717,000	655,658,604	0	2,550,000	9,533,052	113,257,000	2,400,000	2,400,000	1,200,000	0	0
재화의 매입, 특수관계자거래	0	0	0	9,113,396,835	0	0	0	0	2,617,475,200	2,959,086,600	0
제공받은용역, 특수관계자거래	1,262,809,343	0	117,185,502	0	18,025,492,946	948,011,662	34,575,626	26,002,372	0	0	0
리스이용자로서 리스, 특수관계자거래	0	0	0	0	0	0	559,440,000	628,824,000	0	0	12,584,000
배당금의 지급, 특수관계자 거래	451,168,400	0	0	0	0	0	0	0	0	0	2,141,800

전기

(단위 : 원)

전체 특수관계자											
	지배기업	종속기업		그 밖의 특수관계자							당해 기업이나 당해 기업의 지배기업의 주요 경영진
	샘표 주식회사	SFS	선부(상해)상무유한공사	양포식품(주)	(주)샘표아이에스피	조치원식품(주)	통도물류(주)	성도물류(주)	(주)누리팩	(주)명진포장	
재화의 판매로 인한 수익, 특수관계자거래	0	15,329,613,288	933,504,576	1,180,727,889	54,022,010	0	0	0	0	150,000	0
리스제공자로서 리스, 특수관계자거래	22,909,800	0	0	0	9,117,720	71,436,000	648,000	0	0	0	0
용역의 제공으로 인한 수익, 특수관계자거래	48,476,000	150,885,501	0	1,294,430	15,935,208	14,557,920	2,100,000	1,800,000	600,000	0	0
재화의 매입, 특수관계자거래	0	0	0	8,490,531,046	0	0	0	0	2,584,642,350	3,030,726,948	0

전체 특수관계자											
	지배기업	종속기업			그 밖의 특수관계자						당해 기업이나 당해 기업의 지배기업의 주요 경영진
	샘표 주식회사	SFS	선부(상해)상무 유한공사	양포식품(주)	(주)샘표아이에스피	조치원식품(주)	통도물류(주)	성도물류(주)	(주)누리팩	(주)명진포장	
제공받은용역, 특수관계자거래	1,277,915,346	0	14,871,731	0	22,562,516,477	633,799,862	36,473,819	25,973,801	0	0	0
리스이용자로서 리스, 특수관계자거래	0	0	0	0	0	0	559,440,000	628,824,000	0	0	13,728,000
배당금의 지급, 특수관계자 거래	451,168,400	0	0	0	0	0	0	0	0	0	2,141,800

### 특수관계자거래의 채권· 채무 잔액에 대한 공시

특수관계자거래의 채권· 채무 잔액에 대한 공시

당기

(단위 : 원)

전체 특수관계자													
			지배기업	종속기업			그 밖의 특수관계자						당해 기업이나 당해 기업의 지배기업의 주요 경영진
			샘표 주식회사	SFS	선부(상해)상무 유한공사	양포식품(주)	(주)샘표아이에스피	조치원식품(주)	통도물류(주)	성도물류(주)	(주)누리팩	(주)명진포장	
특수관계자거래의 채권· 채무 잔액													
특수관계자거래의 채권· 채무 잔액	수취채권, 특수관계자거래		2,436,500	34,082,225,004	172,832,793	72,217,784	4,443,044	7,491,000	650,000,000	600,000,000	0	0	0
	수취채권, 특수관계자거래	매출채권	0	19,733,225,004	172,832,793	71,985,684	0	0	0	0	0	0	0
		기타채권	2,436,500	14,349,000,000	0	232,100	4,443,044	7,491,000	650,000,000	600,000,000	0	0	0
	채무액, 특수관계자거래		120,230,000	0	0	1,303,147,914	1,490,290,137	95,037,469	377,668,008	830,680,883	240,256,610	519,948,361	12,370,892
	채무액, 특수관계자거래	매입채무	0	0	0	1,303,147,914	0	0	0	0	240,256,610	519,948,361	0
		기타 미지급금	120,230,000	0	0	0	1,490,290,137	95,037,469	377,668,008	830,680,883	0	0	12,370,892

전기

(단위 : 원)

			전체 특수관계자										당해 기업이나 당해 기업의 지배기업의 주요 경영진
			지배기업	중속기업		그 밖의 특수관계자							
			샘표 주식회사	SFS	선부(상해)상무유한공사	양포식품(주)	(주)샘표아이에스피	조치원식품(주)	통도물류(주)	성도물류(주)	(주)누리팩	(주)명진포장	
특수관계자거래의 채권·채무 잔액													
특수관계자거래의 채권·채무 잔액	수취채권, 특수관계자거래		2,546,500	33,302,149,251	240,910,127	159,726,200	2,693,357	7,616,400	650,000,000	600,000,000	0	0	0
	수취채권, 특수관계자거래	매출채권	0	18,602,149,251	240,910,127	159,490,800	0	0	0	0	0	0	0
		기타채권	2,546,500	14,700,000,000	0	235,400	2,693,357	7,616,400	650,000,000	600,000,000	0	0	0
	채무액, 특수관계자거래		106,370,000	0	0	887,826,420	1,982,688,136	66,827,426	917,008,601	216,620,652	204,730,680	506,074,788	25,602,028
	채무액, 특수관계자거래	매입채무	0	0	0	887,826,420	0	0	0	0	204,730,680	506,074,788	0
	기타 미지급금	106,370,000	0	0	0	1,982,688,136	66,827,426	917,008,601	216,620,652	0	0	25,602,028	

주요 경영진에 대한 보상

주요 경영진에 대한 보상

당기

(단위 : 원)

	공시금액
주요 경영진에 대한 보상, 단기종업원급여	3,532,384,116
주요 경영진에 대한 보상, 퇴직급여	506,188,052
주요 경영진에 대한 보상, 기타장기급여 주요 경영진에 대한 보상, 기타장기종업원급여	580,260

전기

(단위 : 원)

	공시금액
주요 경영진에 대한 보상, 단기종업원급여	3,092,312,878
주요 경영진에 대한 보상, 퇴직급여	432,198,008
주요 경영진에 대한 보상, 기타장기급여주요 경영진에 대한 보상, 기타장기종업원급여	24,096

## 6. 배당에 관한 사항

### 1) 회사의 배당정책에 관한 사항

#### 가. 배당 목표 결정시 사용하는 재무지표 및 산출방법

당사는 당기 연결재무제표상의 이익을 기준으로 배당정책을 수립하고 있으며, 배당 수준을 결정함에 있어 배당성향, 주당배당금 수준, 현금흐름 및 재무상태 등을 종합적으로 고려하고 있습니다. 또한 회사의 재무건전성 유지, 중장기 투자계획, 국제적인 경영환경 변화 등을 함께 고려하여 안정적인 주주환원을 실시하고자 노력하고 있습니다.

#### 나. 향후 배당 수준의 방향성

당사는 앞으로도 주주가치 제고를 위한 안정적 배당정책을 지속 실시할 예정입니다. 현재 배당 성향 수준에 대한 변동 계획은 없으나, 향후 배당정책 등에 변동이 발생할 경우, 공시를 통해 관련 내용을 안내할 예정입니다.

#### 다. 배당 제한 관련 정책

당사는 공시서류 작성기준일 현재 배당을 제한하는 별도의 내부 정책이나 정관상의 제한 규정은 없습니다.

### 2) 배당관련 예측가능성 제공에 관한 사항

#### 가. 정관상 배당절차 개선방안 이행 가부

구분	결산배당	분기·중간배당
정관상 배당액 결정 기관	이사회	이사회
정관상 배당기준일을 배당액 결정 이후로 정		

할 수 있는지 여부	○	○
배당절차 개선방안 이행 관련 향후 계획	제9기 정기주주총회에서 배당절차를 개선함	제9기 정기주주총회에서 배당절차를 개선함

## 나. 배당액 확정일 및 배당기준일 지정 현황

구분	결산월	배당여부	배당액 확정일	배당기준일	배당 예측가능성 제공여부	비고
결산배당	2025.12	○	2026.03.23	2025.12.31	X	-
결산배당	2024.12	○	2025.03.24	2024.12.31	X	-
결산배당	2023.12	○	2024.03.19	2023.12.31	X	-

## 3) 기타 참고사항(배당 관련 정관의 내용 등)

### 가. 배당 관련 정관 규정

#### 1) 이익 배당(정관 제48조)

- ① 이익의 배당은 금전과 주식, 기타의 재산으로 할 수 있다.
- ② 이익의 배당을 주식으로 하는 경우 회사가 수종의 주식을 발행한 때에는 주주총회의 결의로 그와 다른 종류의 주식으로도 할 수 있다.
- ③ 본 회사는 이사회 결의로 제1항의 배당을 받을 주주를 확정하기 위한 기준일을 정할 수 있으며, 기준일을 정한 경우 그 기준일의 2주 전에 이를 공고하여야 한다.

#### 2) 배당금 지급 청구권의 소멸시효(정관 제49조)

- ① 배당금의 지급 청구권은 5년간 이를 행사하지 아니하면 소멸시효가 완성된다.
- ② 제1항의 시효의 완성으로 인한 배당금은 본 회사에 귀속한다.

## 나. 최근 3사업연도 배당에 관한 사항

### 주요배당지표

구분	주식의 종류	당기	전기	전전기
		제10기	제9기	제8기
주당액면가액(원)		500	500	500
(연결)당기순이익(백만원)		19,946	10,062	10,428
(별도)당기순이익(백만원)		16,587	9,552	10,115
(연결)주당순이익(원)		4,368	2,203	2,284

구 분	주식의 종류	당기	전기	전전기
		제10기	제9기	제8기
현금배당금총액(백만원)		913	913	913
주식배당금총액(백만원)		-	-	-
(연결)현금배당성향(%)		4.58	9.08	8.76
현금배당수익률(%)	보통주	0.70	0.79	0.73
	우선주	-	-	-
주식배당수익률(%)	보통주	-	-	-
	우선주	-	-	-
주당 현금배당금(원)	보통주	200	200	200
	우선주	-	-	-
주당 주식배당(주)	보통주	-	-	-
	우선주	-	-	-

## 다. 과거 배당 이력

(단위: 회, %)

연속 배당횟수		평균 배당수익률	
분기(중간)배당	결산배당	최근 3년간	최근 5년간
0	9	0.70	0.59

\* 회사는 설립 후 매 기(제1기 ~ 제9기) 결산배당을 했습니다.

\*\* 상기 평균배당수익률은 최근 3년(제9기 ~ 제7기), 최근 5년(제9기 ~ 제5기) 배당수익률의 단순 평균입니다.

## 7. 증권의 발행을 통한 자금조달에 관한 사항

### 7-1. 증권의 발행을 통한 자금조달 실적

[지분증권의 발행 등과 관련된 사항]

증자(감자)현황

(기준일 : 2025년 12월 31일 )

(단위 : 원, 주)

주식발행 (감소)일자	발행(감소) 형태	발행(감소)한 주식의 내용				
		종류	수량	주당 액면가액	주당발행 (감소)가액	비고
-	-	-	-	-	-	-

[채무증권의 발행 등과 관련된 사항]

채무증권 발행실적

(기준일: 2025년 12월 31일 )

(단위: 원, %)

발행회사	증권종류	발행방법	발행일자	권면(전자 등록)총액	이자율	평가등급 (평가기관)	만기일	상환 여부	주관회사
-	-	-	-	-	-	-	-	-	-
합 계	-	-	-	-	-	-	-	-	-

기업어음증권 미상환 잔액

(기준일: 2025년 12월 31일 )

(단위: 원)

잔여만기		10일 이하	10일초과 30일이하	30일초과 90일이하	90일초과 180일이하	180일초과 1년이하	1년초과 2년이하	2년초과 3년이하	3년 초과	합 계
미상환 잔액	공모	-	-	-	-	-	-	-	-	-
	사모	-	-	-	-	-	-	-	-	-
	합계	-	-	-	-	-	-	-	-	-

단기사채 미상환 잔액

(기준일: 2025년 12월 31일 )

(단위: 원)

잔여만기		10일 이하	10일초과 30일이하	30일초과 90일이하	90일초과 180일이하	180일초과 1년이하	합 계	발행 한도	잔여 한도
미상환 잔액	공모	-	-	-	-	-	-	-	-
	사모	-	-	-	-	-	-	-	-
	합계	-	-	-	-	-	-	-	-

회사채 미상환 잔액

(기준일: 2025년 12월 31일 )

(단위: 원)

잔여만기		1년 이하	1년초과 2년이하	2년초과 3년이하	3년초과 4년이하	4년초과 5년이하	5년초과 10년이하	10년초과	합 계
미상환 잔액	공모	-	-	-	-	-	-	-	-
	사모	-	-	-	-	-	-	-	-
	합계	-	-	-	-	-	-	-	-

### 신증자본증권 미상환 잔액

(기준일: 2025년 12월 31일 )

(단위: 원)

잔여만기		1년 이하	1년초과 5년이하	5년초과 10년이하	10년초과 15년이하	15년초과 20년이하	20년초과 30년이하	30년초과	합 계
미상환 잔액	공모	-	-	-	-	-	-	-	-
	사모	-	-	-	-	-	-	-	-
	합계	-	-	-	-	-	-	-	-

### 조건부자본증권 미상환 잔액

(기준일: 2025년 12월 31일 )

(단위: 원)

잔여만기		1년 이하	1년초과 2년이하	2년초과 3년이하	3년초과 4년이하	4년초과 5년이하	5년초과 10년이하	10년초과 20년이하	20년초과 30년이하	30년초과	합 계
미상환 잔액	공모	-	-	-	-	-	-	-	-	-	-
	사모	-	-	-	-	-	-	-	-	-	-
	합계	-	-	-	-	-	-	-	-	-	-

## 7-2. 증권의 발행을 통해 조달된 자금의 사용실적

해당사항 없음

## 8. 기타 재무에 관한 사항

### 가. 재무제표 재작성 등 유의사항

#### 1) 재무제표 재작성

해당사항 없습니다.

#### 2) 합병, 분할, 자산양수도, 영업양수도에 관한 사항

해당사항 없습니다.

#### 3) 자산유동화와 관련한 자산매각의 회계처리 및 우발채무 등에 관한 사항

가) 자산유동화와 관련한 자산매각의 회계처리  
해당사항 없습니다.

나) 중요한 소송사건  
해당사항 없습니다.

다) 채무보증 내역  
해당사항 없습니다.

4) 기타 재무제표 이용에 유의하여야 할 사항  
가) 감사보고서 상 강조사항과 핵심감사사항

사업연도	강조사항 등	핵심감사사항
제10기	-	매출채권 회수가능성 검토, 재고자산 평가
제9기	-	매출채권 회수가능성 검토, 재고자산 평가
제8기	-	매출채권 회수가능성 검토, 재고자산 평가

## 나. 대손충당금 설정현황

1) 계정과목별 대손충당금 설정내역

(단위 : 원, %)

구 분	계정과목	채권 총액	대손충당금	대손충당금 설정율
제10기	매출채권	37,930,378,999	2,723,274,048	7.2%
	미수금	1,580,424,809	6,587,496	0.4%
	대여금	-	-	-
	합 계	39,510,803,808	2,729,861,544	6.9%
제9기	매출채권	38,192,862,252	1,118,574,484	2.9%
	미수금	837,229,534	6,587,496	0.8%
	대여금	-	-	-
	합 계	39,030,091,786	1,125,161,980	2.9%
	매출채권	38,582,580,413	772,441,168	2.0%
	미수금	2,015,432,687	6,587,496	0.3%

구 분	계정과목	채권 총액	대손충당금	대손충당금 설정율
제8기	대여금	-	-	-
	합 계	40,598,013,100	779,028,664	1.9%

2) 최근 사업연도의 대손충당금 변동 현황

(단위 : 원)

구 분	제10기	제9기	제8기
1. 기초 대손충당금 잔액 합계	1,125,161,980	779,028,664	633,664,421
2. 순대손처리액	108,503,749	(57,397,780)	(297,105)
① 대손처리액(상각채권액)	92,288,752	-	-
② 기타증감액	16,214,997	(57,397,780)	(297,105)
3. 손실상각비 계상(환입)액	1,713,203,313	288,735,536	145,067,138
4. 기말 대손충당금 잔액 합계	2,729,861,544	1,125,161,980	779,028,664

3) 매출채권관련 대손충당금 설정방침

가) 대손충당금 설정방침

연결실체는 개별채권에 대하여 손상사건이 발생했다는 객관적인 증거가 있는 경우 개별분석을 통하여 회수금액을 파악하고 회수가능액과 장부가액의 차이를 손상차손으로 인식

나) 대손처리 기준

매출채권 등에 대해 아래와 같은 사유 발생시 대손 처리함

- 파산, 부도, 강제집행, 사업의 폐지, 채무자의 사망, 실종 등으로 인해 회수 불능이 객관적으로 입증되는 경우
- 소송에 패소하였거나 법적 청구권이 소멸한 경우
- 외부 채권회수 전문기관이 회수가 불가능하다고 통지한 경우
- 기타 법인세법시행령 제62조 1항에서 규정하는 사유 발생시

4) 당기말 현재 경과기간별 매출채권 및 미수금 잔액 현황

(단위 : 원, %)

구 분	6월 이하	6월 초과 1년 이하	1년 초과	계
금액	38,746,448,550	61,013,643	703,341,615	39,510,803,808
구성비율	98.1%	0.2%	1.8%	100.0%

## 다. 재고자산 현황

### 1) 최근 사업연도의 재고자산의 사업부문별 보유현황

(단위 : 원,%)

사업부문	계정과목	제10기	제9기	제8기
식품 제조	상품	24,454,801,390	24,411,669,006	27,677,647,959
	제품	15,726,176,964	15,230,312,919	15,904,419,020
	재공품	14,674,026,355	15,189,156,106	14,552,334,650
	원재료	6,808,295,612	7,923,092,733	8,588,581,686
	지장품	148,437,801	260,158,786	63,804,625
	미착품	2,601,735,789	4,846,651,744	3,814,848,277
	합계	64,413,473,911	67,861,041,294	70,601,636,217
총자산대비 재고자산 구성비율(%) [재고자산 ÷ 기말자산총계 × 100]		16.9%	18.3%	19.3%
재고자산회전율(회수) [(연환산 매출원가 ÷ {(기초재고 + 기말재고) ÷ 2})]		3.7회	3.8회	3.6회

### 2) 재고자산의 실사내용

#### 가) 실사일자

매년 12월 말을 기준으로 정기 재고조사 실시

#### 나) 재고실사시 전문가의 참여 또는 감사인의 입회여부 등

외부감사인 소속 공인회계사의 입회하에 실시

#### 다) 장기체화재고 등 내역

- 재고자산의 시가가 취득원가보다 하락한 경우에는 저가법을 사용하여 재고 자산의 재무상태표가액을 결정하고 있으며, 당기말 현재 재고자산에 대한 평가내역은 다음과 같음.

(단위:원)

계정과목	취득원가	보유금액	평가충당금	기말잔액
상 품	24,990,357,470	24,990,357,470	(535,556,080)	24,454,801,390

계정과목	취득원가	보유금액	평가총당금	기말잔액
제 품	16,429,755,298	16,429,755,298	(703,578,334)	15,726,176,964
재 공 품	14,722,976,665	14,722,976,665	(48,950,310)	14,674,026,355
원 재 료	6,963,159,421	6,963,159,421	(154,863,809)	6,808,295,612
저 장 품	148,437,801	148,437,801	-	148,437,801
미 착 품	2,601,735,789	2,601,735,789	-	2,601,735,789
합 계	65,856,422,444	65,856,422,444	(1,442,948,533)	64,413,473,911

#### 라. 공정가치평가 내역

공정가치평가에 대한 상세한 내용은 'Ⅲ. 재무에 관한 사항'의 '3. 연결채무제표 주식 5(공정가치)' 및 '5. 재무제표 주식 5(공정가치)'를 참조하시기 바랍니다.

## IV. 이사의 경영진단 및 분석의견

### 1. 예측정보에 대한 주의사항

우리회사가 동 이사의 경영진단 및 분석의견서에서 미래에 발생할 것으로 예측하여 기재 또는 표시한 내용은 동 의견서 작성시점의 사건 및 재무성과에 대한 회사의 의견을 반영한 것입니다. 동 예측정보는 미래의 경영환경과 관련된 다양한 가정에 기초하고 있으며, 이러한 가정들은 동 의견서 작성시점의 합리적인 근거에 기초하였지만 외부환경, 회사 내부경영과 관련된 요인 및 기타 변수로 인하여 결과적으로 부정확한 것으로 판명될 수도 있습니다. 우리회사는 동 의견서의 예측정보 작성시점 이후에 발생하는 위험 또는 불확실성을 반영하기 위하여 예측정보에 기재한 사항을 수정하는 정정보고서를 공시할 의무는 없습니다. 결론적으로, 이러한 주의문구는 모든 예측정보에 대하여 적용되며, 동 의견서상에서 회사가 예상한 결과 또는 사항이 실현되거나 회사가 당초에 예상한 영향이 발생한다는 확신을 제공할 수 없습니다. 동 의견서에 기재된 예측정보는 동 의견서 작성시점을 기준으로 작성한 것이며, 회사가 이러한 위험요인이나 예측정보를 업데이트할 책임이 없음을 유의하시기 바랍니다.

### 2. 개요

우리 회사는 ‘우리맛으로 세계인을 즐겁게’ 라는 비전의 실현을 위해 독보적인 발효기술을 이용한 제품 개발로 국내 시장을 선도하고, 철저한 현지화 전략으로 해외 시장에서의 인지도를 높여가고 있습니다.

간장은 2025년에도 시장점유율 60% 수준(판매액 기준)을 기록하며 시장의 지배력을 유지하고 있고, 용도간장의 성장으로 시장 확대 노력을 지속하고 있습니다. 고추장, 쌈장은 건강중심 시장을 공략하기 위한 저당 제품들을 출시하였습니다.

연두는 2024년 연두링 2종 출시 이후 2025년에도 추가로 연두링 3종(한우와 야채, 황태와 무, 사골과 한우)을 출시하였습니다. 코인육수 시장에서의 긍정적인 반응과 매출 성장세를 통해 채도약의 발판을 마련해가고 있습니다.

한식양념은 고기 양념장 시장에 본격 진입하였으며, 건강중심 시장확대에 따른 저당 제품을 출시하였고, 요리초보자도 간편하게 요리할 수 있는 새미네부엌은 백숙삼계

탕육수를 출시하였습니다.

쌀 소면, 현미 쌀소면 등의 건강면 시장에서도 5년 연속 시장 1위를 차지하고 있습니다. 폰타나는 드레싱, 파스타소스, 스프레드 등 다양한 품목에서 신제품을 출시하며 서양식 전문 브랜드 기반을 확고하게 했습니다.

차오차이(超菜)는 중화 미식 전문 브랜드로서 다양한 카테고리 제품 라인업을 확대해 나가며 중화 요리 전문 브랜드 소비자 인지도 1위를 달성하였습니다. 티아시아는 아시아 전문 브랜드로서 밀(meal)과 소스류로 확대하고 있습니다. 시장 점유율 1위 브랜드 질러는 국내 최초 나트륨 저감 육포, 우리아이 순수육포 등의 신제품을 출시하며 건강간식 브랜드의 입지를 공고히 하였습니다.

해외 시장에서는 미국 홀푸드, 코스트코, 네덜란드 알버트하인, 스위스 미그로스 등 주요 리테일로 입점 라인업을 확대중이며 Food Service 경로 진입 기반도 마련하였습니다. 유기농연두와 완두간장이 네덜란드 PLMA New Product Expo에 선정되었고, 독일 국제식품박람회(ANUGA)에서 유기농연두가 2025 혁신제품에 선정되기도 했습니다. 이러한 노력의 결과 유럽 권역은 매출이 전년대비 높은 성장을 보였으며 향후에도 메인스트림 경로 확대, 글로벌 현지화 제품 개발을 통한 경쟁력 확보로 해외 시장을 개척할 계획입니다.

표. 2025년 출시 신제품

구분	제품
간장	○ 황게간장
된장, 고추장, 쌈장	○ 스킨쌈토장 2종(시골식, 맵콤한), 저당 태양초 고추장, 저당 양념쌈장, 저당 초고추장, 저당 비빔장
연두	○ 연두링 한우와 야채, 연두링 황태와 무, 연두링 사골과 한우
육수	○ 맵콤칼칼샤브샤브육수
새미네부엌	○ 새미네부엌 백숙삼계탕육수
한식소스	○ 찜개양념 3종(순두부찌개양념, 청국장찌개양념, 된장찌개양념), 저당 맵콤달콤 학교앞 떡볶이양념, 고기양념 2종(조선갈비양념, 조선불고기양념), 저당 고기양념 3종(저당 불고기양념, 저당 제육볶음양념, 저당찜닭양념)
폰타나	○ 레몬 허브 딜 타르타르 드레싱 250g, 오리엔탈 드레싱 1.8 kg, 발사믹 드레싱 1.8 kg, 이탈리아 드레싱 1.8 kg ○ 나폴리 토마토 저당 파스타소스, 미트 라구 파스타소스, 볼로냐 베이컨 볼로네제 파스타소스(리뉴얼) ○ 오리지널 크림 수프 ○ 폰타나 스프레드 스트로베리, 블루베리, 애플&시나몬, 스트로베리&민트, 무화과&월넛, 펌킨&월넛 6종, 아몬드&피넛 ○ 폰타나 이탈리아 펜네 리가테

구분	제품
차오차이	○ 차오차이 직화 수타식 짜장면, 차오차이 수타식 유니 짜장면, 차오차이 직화 고기 짜장 ○ 차오차이 시추안 마라탕, 차오차이 한국풍 마파두부, 차오차이 어항가지소스
티아시아	○ 티아시아 저당 피넛 월남쌈 소스, 티아시아 저당 스위트 칠리 소스 ○ 랍스터 푸팟퐁 커리, 요거트 라씨 파우더 라이트
질러	○ 질러 부드러운 라이트 육포, 질러 우리아이 순수육포 ○ 질러 클래식 육포
백년동안	○ 흑초 저당 산머루복분자, 흑초 저당 자몽라임
순작	○ 순작 진생강차, 진쌍화차
면류	○ 국산쌀소면

우리 회사는 우수한 제품 개발과 시장확대를 통한 외형적인 성장 뿐만 아니라 사회적 가치를 중시하는 경영을 실천해 온 결과, 2025년에는 중소.소상공인과의 상생협력 우수 유공으로 중소벤처기업부 장관 표창을 수상하였고, 2014년 첫 가족친화 인증 후 12년간 가족친화경영을 꾸준히 실천해 온 점을 인정받아 가족친화 선도기업에 선정되었습니다.

### 3. 재무상태 및 영업실적

#### 가. 재무상태

(단위 : 원, %)

구분	제 10기 말 (2025.12.31 현재)	제 9기 말 (2024.12.31 현재)	증감	증감율(%)
유동 자산	174,202,164,231	167,430,456,632	6,771,707,599	4.0%
비유동 자산	206,118,976,690	202,497,466,415	3,621,510,275	1.8%
<b>자산 총계</b>	<b>380,321,140,921</b>	<b>369,927,923,047</b>	<b>10,393,217,874</b>	<b>2.8%</b>
유동 부채	105,542,125,348	118,681,821,703	(13,139,696,355)	-11.1%
비유동 부채	9,681,168,587	5,262,562,361	4,418,606,226	84.0%
<b>부채 총계</b>	<b>115,223,293,935</b>	<b>123,944,384,064</b>	<b>(8,721,090,129)</b>	<b>-7.0%</b>
자본금	2,284,143,000	2,284,143,000	-	0.0%
자본잉여금	96,614,542,269	96,614,542,269	-	0.0%
이익잉여금	166,266,030,499	146,975,592,474	19,290,438,025	13.1%
기타자본구성요소	(66,868,782)	109,261,240	(176,130,022)	-161.2%
<b>자본 총계</b>	<b>265,097,846,986</b>	<b>245,983,538,983</b>	<b>19,114,308,003</b>	<b>7.8%</b>
<b>부채와자본 총계</b>	<b>380,321,140,921</b>	<b>369,927,923,047</b>	<b>10,393,217,874</b>	<b>2.8%</b>

※ 상기 내용은 한국채택국제회계기준에 따라 연결기준으로 작성되었습니다.

우리회사의 자산 총계는 전기 대비 104억원 증가한 3,803억원입니다. 유동자산은 단기금융상품 150억원 증가, 재고자산 34억원 감소, 현금 및 현금성자산 29억원 감소, 매출채권 및 기타채권 11억원 감소, 기타유동자산 8억원 감소 등으로 인하여 전기 대비 68억원 증가한 1,742억원입니다. 비유동자산은 유형자산 37억원 증가, 이연법인세자산 11억원 증가, 기타비유동자산 2억원 증가, 기타비유동채권 13억원 감소, 비유동투자자산 2억원 감소 등으로 인하여 전기 대비 36억원 증가한 2,061억원입니다. 부채 총계는 전기 대비 87억원 감소한 1,152억원입니다. 유동부채는 단기차입금 200억원 감소, 당기법인세부채 43억원 증가, 매입채무 및 기타채무 26억원 증가, 충당부채(유동) 9억원 감소, 리스부채(유동) 6억원 증가, 기타유동부채 3억원 증가 등으로 인하여 전기 대비 131억원 감소한 1,055억원입니다. 비유동부채는 리스부채(비유동) 30억원 증가, 충당부채(비유동) 11억원 증가, 기타비유동부채 5억원 증가, 퇴직급여부채 1억원 감소 등으로 인하여 전기 대비 44억원 증가한 97억원입니다. 자본 총계는 당기순이익 199억원 등으로 인해 전기 대비 191억원 증가한 2,651억원입니다. 또한 부채비율은 43.5%로 전기 대비 6.9%p 감소하였으며 재무건전성은 양호하다고 판단됩니다.

## 나. 영업실적

(단위 : 원,%)

과 목	제 10 기 (2025.01.01 ~ 12.31)		제 9 기 (2024.01.01 ~ 12.31)		증감	
	금액	비율(%)	금액	비율(%)	금액	증감율(%)
1. 매출액	408,926,546,791	100.0	404,881,504,598	100.0	4,045,042,193	1.0%
2. 매출원가	247,007,448,765	60.4	259,875,259,698	64.2	(12,867,810,933)	-5.0%
3. 매출총이익	161,919,098,026	39.6	145,006,244,900	35.8	16,912,853,126	11.7%
4. 판매비와관리비	137,443,310,550	33.6	138,545,728,247	34.2	(1,102,417,697)	-0.8%
5. 영업이익	24,475,787,476	6.0	6,460,516,653	1.6	18,015,270,823	278.9%
6. 법인세차감전순이익	24,539,081,269	6.0	11,226,069,534	2.8	13,313,011,735	118.6%
7. 당기순이익	19,946,477,839	4.9	10,061,851,983	2.5	9,884,625,856	98.2%

※ 상기 내용은 한국채택국제회계기준에 따라 연결기준으로 작성되었습니다.

우리회사의 매출액은 전기 대비 1.0% 증가한 4,089억원입니다. 매출원가율은 매출액의 60.4%이고, 매출총이익은 1,619억원입니다. 장류 매출액은 전기 대비 106억원 증가한 2,333억원, 장류외 매출액은 전기 대비 54억원 감소한 2,217억원입니다.

(장류 및 장류외 매출액은 매출할인 및 반품충당금 가감 전 총매출액입니다.)

판매비와관리비는 종업원급여 29억원 증가, 손실상각비 14억원 증가, 경상개발비 12억원 증가, 판매촉진비 70억원 감소, 판매수수료 10억원 감소, 운반비 9억원 감소 등으로 인하여 전기 대비 0.8% 감소한 1,374억원입니다.

영업이익은 매출액 전기 대비 40억원 증가, 매출원가 전기 대비 129억원 감소, 판매비와관리비 전기 대비 11억원 감소 등으로 인하여 전기 대비 278.9% 증가한 245억원입니다.

당기순이익은 당기 실적이 반영된 법인세 46억원을 차감한 199억원입니다.

## 4. 유동성 및 자금조달과 지출

### 가. 회사의 유동성 지표

(단위 : %)

구분	산식	제 10기말	제 9기말
유동비율	$(\text{유동 자산} \div \text{유동 부채}) \times 100$	165.1	141.1
부채비율	$(\text{부채 총계} \div \text{자기 자본}) \times 100$	43.5	50.4
차입금 의존도	$(\text{차입금} \div \text{총 자산}) \times 100$	12.8	18.5

※ 상기 내용은 한국채택국제회계기준 작성기준에 따라 연결기준으로 작성되었습니다.

유동비율은 165.1%로 전기 대비 비율은 24.0%P 증가하였습니다. 부채 비율은 전기 대비 6.9%P 감소한 43.5%입니다. 차입금 의존도는 전기 대비 5.8%P 감소한 12.8%입니다. 유동자산과 유동부채 관련 세부 내용은 위에 있는 3. 재무상태 및 영업실적을 참고해 주시고, 차입금 관련 세부 내용은 아래 '나. 장/단기 차입금의 구성내용 및 부채구조'를 참고해 주시기 바랍니다.

### 나. 장/단기 차입금의 구성내용 및 부채구조

(단위 : 천원)

과목	제 10기말	제 9기말	증감
단기차입금	47,135,000,000	67,135,000,000	(20,000,000,000)
장기차입금	1,432,940,000	1,440,085,561	(7,145,561)
차입금 계	48,567,940,000	68,575,085,561	(20,007,145,561)

※ 상기 내용은 한국채택국제회계기준에 따라 연결기준으로 작성되었습니다.

단기차입금은 전기말 대비 200억원 감소한 471억원입니다.

장기차입금은 전기말 대비 7.1백만원 감소한 143억원입니다.

우리회사의 장/단기 차입금 총액은 전기 대비 29.2% 감소한 486억원입니다.

이에 따라 연결실체의 부채비율과 차입금 의존도가 전기보다 감소하였습니다.

## 5. 부외거래

부외거래에 대한 상세한 내용은 'Ⅲ. 재무에 관한 사항'의 '3. 연결재무제표 주석 22(우발부채와 약정사항)' 및 '5. 재무제표 주석 23(우발부채와 약정사항)'를 참조하시기 바랍니다.

## 6. 그 밖에 투자이사결정에 필요한 사항

### 가. 중요한 회계정책 및 추정에 관한 사항

중요한 회계정책 및 추정에 관한 사항에 대한 상세한 내용은 'Ⅲ. 재무에 관한 사항'의 '3. 연결재무제표 주석 2(재무제표 작성기준 및 중요한 회계정책)' 및 '5. 재무제표 주석 2(재무제표 작성기준 및 중요한 회계정책)'를 참조하시기 바랍니다.

### 나. 환경 및 종업원 등에 관한 사항

환경 관련 제재사항이나 행정조치 등에 관한 사항은 'XI. 그밖에 투자자 보호를 위하여 필요한 사항'의 '3. 제재 등과 관련된 사항'을 참조하시기 바랍니다.

당기 중 주요 핵심인력 이동사항 등 유의적인 종업원 관련 변동사항은 없으며, 자세한 사항은 'VIII. 임원 및 직원 등에 관한 사항'을 참조하시기 바랍니다.

### 다. 법규상의 규제에 관한 사항

당사의 사업과 관련된 법규상 주요 규제내용은 'XI. 그밖에 투자자 보호를 위하여 필요한 사항'의 '3. 제재 등과 관련된 사항'을 참조하시기 바랍니다.

## 라. 파생상품 및 위험관리정책에 관한 사항

파생상품 및 위험관리정책에 관한 사항의 상세내용은 'II. 사업의 내용' 중 '5. 위험관리 및 파생거래'와 'III. 재무에 관한 사항' 중 '3. 연결재무제표 주석 4(재무위험관리)' 및 '5. 재무제표 주석 4(재무위험관리)'를 참조하시기 바랍니다.

## V. 회계감사인의 감사의견 등

### 1. 외부감사에 관한 사항

#### 가. 회계감사인의 명칭 및 감사의견

사업연도	구분	감사인	감사의견	의견변형사유	계속기업 관련 중요한 불확실성	강조사항	핵심감사사항
제10기	감사보고서	예일회계법인	적정의견	-	-	-	매출채권 회수가능성 검토 재고자산의 평가
	연결감사 보고서	예일회계법인	적정의견	-	-	-	재고자산의 평가
제9기	감사보고서	예일회계법인	적정의견	-	-	-	매출채권 회수가능성 검토 재고자산의 평가
	연결감사 보고서	예일회계법인	적정의견	-	-	-	재고자산의 평가
제8기	감사보고서	대성삼경회계법인	적정의견	-	-	-	매출채권 회수가능성 검토 재고자산의 평가
	연결감사 보고서	대성삼경회계법인	적정의견	-	-	-	재고자산의 평가

#### 나. 감사용역 체결현황

(단위 : 백만원, 시간)

사업연도	감사인	내 용	감사계약내역		실제수행내역	
			보수	시간	보수	시간
제10기	예일회계법인	외감법에 의한 외부감사	130	1,630	130	1,656
제9기	예일회계법인	외감법에 의한 외부감사	120	1,630	120	1,649
제8기	대성삼경회계법인	외감법에 의한 외부감사	119	1,464	119	1,464

#### 다. 회계감사인과의 비감사용역 계약체결 현황

사업연도	계약체결일	용역내용	용역수행기간	용역보수	비고
제10기	-	-	-	-	-
제9기	-	-	-	-	-
제8기	-	-	-	-	-

#### 라. 회계감사인의 네트워크 회계법인과의 비감사용역 계약체결 현황

사업연도	네트워크 회계법인명	계약체결일	용역내용	용역수행기간	용역보수	비고
제10기(당기)	-	-	-	-	-	-
제9기(전기)	-	-	-	-	-	-
제8기(전전기)	-	-	-	-	-	-

5. 재무제표 중 이해관계자의 판단에 상당한 영향을 미칠 수 있는 사항에 대해 내부 감사기구가 회계감사인과 논의한 결과를 다음의 표에 따라 기재한다.

구분	일자	참석자	방식	주요 논의 내용
1	2025년 07월 23일	회사측 : 감사 감사인측 : 업무수행이사 1인	대면회의	독립성 준수관련 커뮤니케이션
2	2025년 07월 29일	회사측 : 감사, 최고재무책임자, 회계팀장 감사인측 : 업무수행이사 외 5인	대면회의	2025년 반기 검토결과 논의
3	2025년 12월 12일	회사측 : 감사 감사인측 : 업무수행이사 외 1인	대면회의	핵심감사사항 선정계획, 내부회계관리제도 검토 진행 상황 등
4	2026년 03월 10일	회사측 : 감사 감사인측 : 업무수행이사 1인	대면회의	핵심감사 사항 및 재무제표 감사 결과, 내부회계관리제도 감사 결과 및 감사인의 독립성 등

## 마. 회계감사인의 변경

당사는 제9기(전기) 회계감사인을 대성삼경회계법인에서 예일회계법인으로 변경하였습니다. 이는 '주식회사 등의 외부감사에 관한 법률' 및 동법 시행령에 따라 증권선물위원회의 지정에 의한 것입니다.

당사의 종속회사는 현재 2개이며, 제9기(전기)에 SFS는 Kim&Lee LLP에서 BNP March CPAs LLP으로 외부감사인을 변경하였습니다.

## 2. 내부통제에 관한 사항

### 1) 내부통제구조의 평가

공시대상기간에 내부회계관리제도 이외의 내부통제구조를 평가받은 사실이 없습니다.

### 2) 내부회계관리제도

- 경영진의 내부회계 관리제도 효과성 평가 결과

사업연도	구분	운영실태 보고서 보고일자	평가 결론	중요한 취약점	시정조치 계획 등
제10기	내부회계 관리제도	2026.02.03	중요성의 관점에서 효과적으로 설계 되어 운영되고 있다고 판단	-	-
	연결내부회계 관리제도	-	-	-	-
제9기	내부회계 관리제도	2025.02.07	중요성의 관점에서 효과적으로 설계 되어 운영되고 있다고 판단	-	-
	연결내부회계 관리제도	-	-	-	-
제8기	내부회계 관리제도	2024.02.05	중요성의 관점에서 효과적으로 설계 되어 운영되고 있다고 판단	-	-
	연결내부회계 관리제도	-	-	-	-

○ 감사(위원회)의 내부회계관리제도 효과성 평가 결과

사업연도	구분	평가보고서 보고일자	평가 결론	중요한 취약점	시정조치 계획 등
제10기	내부회계 관리제도	2026.02.09	중요성의 관점에서 효과적으로 설계되 어 운영되고 있다고 판단	-	-
	연결내부회계 관리제도	-	-	-	-
제9기	내부회계 관리제도	2025.02.19	중요성의 관점에서 효과적으로 설계되 어 운영되고 있다고 판단	-	-
	연결내부회계 관리제도	-	-	-	-
제8기	내부회계 관리제도	2024.02.13	중요성의 관점에서 효과적으로 설계되 어 운영되고 있다고 판단	-	-
	연결내부회계 관리제도	-	-	-	-

○ 감사인의 내부회계관리제도 감사의견(검토결론)

사업연도	구분	감사인	유형 (감사/검토)	감사의견 또는 검토결론	지적사항	회사의 대응조치
제10기	내부회계 관리제도	예일회계법인	감사	적정의견	-	-
	연결내부회계 관리제도	-	-	-	-	-
제9기	내부회계 관리제도	예일회계법인	감사	적정의견	-	-
	연결내부회계 관리제도	-	-	-	-	-
	내부회계	대성상경회계법인	감사	적정의견	-	-

사업연도	구분	감사인	유형 (감사/검토)	감사의견 또는 검토결론	지적사항	회사의 대응조치
제8기	관리제도					
	연결내부회계 관리제도	-	-	-	-	-

### 3) 내부회계관리· 운영조직

#### o 내부회계관리· 운영조직 인력 및 공인회계사 보유현황

소속기관 또는 부서	총 원	내부회계담당인력의 공인회계사 자격증 보유비율			내부회계담당 인력의 평균경력월수
		내부회계 담당인력수(A)	공인회계사자격증 소지자수(B)	비율 (B/A*100)	
감사(위원회)	1	1	-	-	114
이사회	1	1	-	-	114
회계처리부서	9	9	-	-	126
전산운영부서	30	3	-	-	146
자금운영부서	2	2	-	-	178
기타관련부서	-	-	-	-	-

$$* \text{ 내부회계담당인력의 평균경력월수} = \frac{\text{A의 단순합산 내부회계관리업무경력월수(입사전 포함)}}{\text{내부회계담당인력수(A)}}$$

#### o 회계담당자의 경력 및 교육실적

직책 (직위)	성명	회계담당자 등록여부	경력 (단위:년, 개월)		교육실적 (단위:시간)	
			근무연수	회계관련경력	당기	누적
내부회계관리자	김정수	등록함	9년 6개월	9년 6개월	4	24
회계담당임원	-	-	-	-	-	-
회계담당직원	박병호	등록함	9년 6개월	32년 6개월	-	17

## VI. 이사회 등 회사의 기관에 관한 사항

### 1. 이사회에 관한 사항

#### 가. 이사회 구성 개요

우리회사의 이사회는 공시기준일 현재 2인의 사내이사, 1인의 사외이사 등 3인의 이사로 구성되어 있으며 이사회 의장은 정관에 따라 대표이사(박진선)가 담당하고 있습니다.

각 이사의 주요 이력 및 업무분장은 'VIII. 임원 및 직원 등에 관한 사항'을 참고하시기 바랍니다.

#### 사외이사 및 그 변동현황

(단위 : 명)

이사의 수	사외이사 수	사외이사 변동현황		
		선임	해임	중도퇴임
3	1	0	0	0

\* 인원 수는 공시서류작성기준일 현재 기준임

#### 나. 중요의결사항 등

차수	개최일자	의안내용	가결 여부	사내이사	사내이사	사내이사	사외이사
				박진선 (출석률 : 100%)	이생재 (출석률 : 100%)	이영진 (출석률 : 100%)	정명섭 (출석률 : 100%)
1차	2025.01.20	1. 한국농수산식품유통공사 차입금에 대한 예금담보(61.35억원) 제공의 건	가결	찬성	찬성	찬성	찬성
2차	2025.02.07	1. 제9기 외부감사전 별도재무제표 승인의 건 2. 제9기 외부감사전 연결재무제표 승인의 건 (보고사항) 3. 제9기 내부회계관리제도 운영실태 보고의 건	가결 가결 -	찬성 찬성 -	찬성 찬성 -	찬성 찬성 -	찬성 찬성 -
3차	2025.02.19	1. 제9기 정기주주총회 개최 및 부의안건 승인의 건 2. 제9기 재무제표 승인 권한의 주주총회 위임 건 (보고사항) 3. 제9기 내부회계관리제도 운영실태평가 보고의 건 4. 2025년 안전보건관리계획서 승인의 건 5. 임원 퇴직금 지급 규정 승인의 건	가결 가결 - 가결 가결	찬성 찬성 - 찬성 찬성	찬성 찬성 - 찬성 찬성	찬성 찬성 - 찬성 찬성	찬성 찬성 - 찬성 찬성
4차	2025.03.12	1. 한국수출입은행 수출성장자금대출 차입의 건 (차입한도 : 150억원, 이자 납입 : 1개월마다 후 지급)	가결	찬성	찬성	찬성	찬성
5차	2025.03.24	1. 대표이사 선임의 건 2. 이사보수 결정의 건 3. 감사보수 결정의 건	가결 가결 가결	찬성 찬성 찬성	-	찬성 찬성 찬성	찬성 찬성 찬성
6차	2025.08.13	1. 한국농수산식품유통공사 정책자금(71.35억원) 차입의 건	가결	찬성	-	찬성	찬성
7차	2025.10.27	우리은행 기업전자자금대출 차입의 건	가결	찬성	찬성	찬성	찬성
8차	2025.12.15	1. 2025년 3분기 결산 실적 및 임원배상책임보험 가입 보고의 건 2. 2025년 ESG 추진실적 보고의 건 3. 2025년 기말 배당기준일 결정의 건	- - 가결	- - 찬성	- - 찬성	- - 찬성	- - 찬성

개최일자	의안내용	가결 여부	사내이사	사내이사	사내이사	사외이사
			박진선 (출석률: 100%)	이생재 (출석률: 100%)	이영진 (출석률: 100%)	정명섭 (출석률: 100%)
	4. 이사회운영규정 개정의 건 5. 이사의 겸직 승인의 건	가결 가결	찬성 찬성	찬성 찬성	찬성 찬성	찬성 찬성

## 다. 이사회내 위원회

해당사항 없음

## 라. 이사의 독립성

이사는 주주총회에서 선임하며, 주주총회에서 선임할 이사 후보자는 이사회에서 선정하여 주주총회에 제출할 의안으로 확정하고 있습니다. 이사의 선임 관련하여 관련 법규에 의거한 주주제안이 있는 경우, 이사회는 적법한 범위 내에서 이를 주주총회의안으로 제출하고 있습니다. 사외이사추천위원회는 설치되어 있지 않습니다.

직명	성명*	추천인	임기	연임여부 (연임 횟수)	선임배경	회사와의 거래	최대주주 또는 주요주주와의 관계
대표이사 (상근)	박진선	이사회	~2028.3.24	연임 (3)	이사회 추천	임대거래	최대주주(샘표)의 대표이사
사내이사 (상근)	이영진	이사회	~2027.3.22	최초 선임 (0)	이사회 추천	해당사항 없음	해당사항 없음
사외이사 (비상근)	정명섭	이사회	~2027.3.22	연임 (1)	이사회 추천	해당사항 없음	해당사항 없음

\* 명단은 공시서류작성기준일 현재 기준임

## 마. 사외이사의 전문성

### 1) 사외이사 지원조직

공시기준일 현재 사외이사 지원조직이 없습니다.

### 2) 사외이사 교육실적

사외이사 교육 미실시 내역

사외이사 교육 실시여부	사외이사 교육 미실시 사유
미실시	특이사항이 없어 교육을 실시하지 않았음

## 2. 감사제도에 관한 사항

## 가. 감사

### 1) 감사의 인적사항

우리회사는 공시기준일 현재 감사위원회를 별도로 설치하고 있지 아니하며, 주주총회 결의에 의하여 선임된 감사 1명이 감사 업무를 수행하고 있습니다.

감사의 인적사항은 'VIII. 임원 및 직원 등에 관한 사항'을 참고하시기 바랍니다.

### 감사 현황

성명	사외이사 여부	경력	회계·재무전문가 관련		
			해당 여부	전문가 유형	관련 경력
장병택	-	<ul style="list-style-type: none"> <li>○ 서울대 회공과</li> <li>○ 2016.07~ 현재 : 생표식품 감사</li> </ul>	-	-	-

### 2) 감사의 독립성

감사는 이사회에 참석하여 독립적으로 이사의 업무를 감독할 수 있으며, 제반업무와 관련하여 관련 장부 및 관계서류를 해당부서에 제출을 요구할 수 있습니다. 또한 필요시 회사로부터 영업에 관한 사항을 보고 받을 수 있으며, 적절한 방법으로 경영정보에 접근할 수 있습니다.

선출기준의 주요 내용	선출기준의 충족여부	관련 법령 등
1명 이상	충족(1명)	상법 제542조의 10(상근감사)의 1항
그밖의 결격요건(최대주주의 특수관계자 등)	충족(해당사항 없음)	상법 제542조의 10(상근감사)의 2항

직명	성명	선임배경	추천인	임기	연임여부 (연임 횟수)	회사와의 관계	최대주주 또는 주요 주주와의 관계
감사	장병택	이사회 추천	이사회	~2028.03.24	연임 (3)	해당사항 없음	해당사항 없음

우리회사 정관에 기재된 감사의 직무는 다음과 같습니다.

- ① 감사는 본 회사의 회계와 업무를 감사한다.
- ② 감사는 이사회에 출석하여 의견을 진술할 수 있다.
- ③ 감사는 회의의 목적사항과 소집의 이유를 기재한 서면을 이사회에 제출하여 소집을 청구할 수 있다.

④ 감사는 그 직무를 수행하기 위하여 필요한 때에는 자회사에 대하여 영업의 보고를 요구할 수 있다. 이 경우 자회사가 지체 없이 보고를 하지 아니할 때 또는 그 보고의 내용을 확인할 필요가 있을 때에는 자회사의 업무와 재무 상태를 조사할 수 있다.

### 3) 감사의 주요활동내역

개최일자	의안내용		가결여부	감사
				장병택 (출석률:100%)
2025.01.20	결의	1. 한국농수산식품유통공사 차입금에 대한 예금담보(61.35억원) 제공의 건	가결	참석
2025.02.07	결의	1. 제9기 외부감사전 별도재무제표 승인의 건 2. 제9기 외부감사전 연결재무제표 승인의 건	가결 가결	참석 참석
	보고	(보고사항) 3. 제9기 내부회계관리제도 운영실태 보고의 건	-	참석
2025.02.19	결의	1. 제9기 정기주주총회 개최 및 부의안건 승인의 건 2. 제9기 재무제표 승인 권한의 주주총회 위임 건 4. 2025년 안전보건관리계획서 승인의 건 5. 임원 퇴직금 지급 규정 승인의 건	가결	참석
		(보고사항) 3. 제9기 내부회계관리제도 운영실태평가 보고의 건	-	참석
2025.03.12	결의	한국수출입은행 수출성장자금대출 차입의 건 (차입한도 : 150억원, 이자 납입 : 1개월마다 후 지급)	가결	참석
2025.03.24	결의	1. 대표이사 선임의 건 2. 이사보수 결정의 건 3. 감사보수 결정의 건	가결 가결 가결	참석 참석 참석
2025.08.13	결의	1. 한국농수산식품유통공사 정책자금(71.35억원) 차입의 건	가결	참석
2025.10.27	결의	우리은행 기업운전자금대출 차입의 건		
2025.12.15	보고	1. 2025년 3분기 결산 실적 및 임원배상책임보험 가입 보고의 건 2. 2025년 ESG 추진실적 보고의 건	-	참석
	결의	3. 2025년 기말 배당기준일 결정의 건 4. 이사회운영규정 개정의 건 5. 이사의 겸직 승인의 건	가결 가결 가결	참석 참석 참석

### 4) 교육실시 현황

#### 감사 교육실시 현황

교육일자	교육실시주체	주요 교육내용
2025년 11월 14일	한국감사협회	자금 횡령 방지 방안, 예산관리 실무

### 5) 감사 지원조직 현황

부서(팀)명	직원수(명)	직위(근속연수)	주요 활동내역
재무팀	7	이사 1명(10년) 부장 등 직원 6명(평균 5년)	교육 및 감사업무 지원

## 나. 준법지원인

해당 사항 없음

## 3. 주주총회 등에 관한 사항

### 가. 투표제도 현황

(기준일 : 2025년 12월 31일 )

투표제도 종류	집중투표제	서면투표제	전자투표제
도입여부	배제	미도입	도입
실시여부	-	-	제9기(2024년도) 정기주총

## 나. 소수주주권

해당사항 없음

## 다. 경영권 경쟁

해당사항 없음

## 라. 의결권 현황

의결권 현황

(기준일 : 2025년 12월 31일 )

(단위 : 주)

구 분	주식의 종류	주식수	비고
발행주식총수(A)	보통주	4,568,286	-
	우선주	-	-
의결권없는 주식수(B)	보통주	1,690	-
	우선주	-	-

구 분	주식의 종류	주식수	비고
정관에 의하여 의결권 행사가 배 제된 주식수(C)	보통주	-	-
	우선주	-	-
기타 법률에 의하여 의결권 행사가 제한된 주식수(D)	보통주	-	-
	우선주	-	-
의결권이 부활된 주식수(E)	보통주	-	-
	우선주	-	-
의결권을 행사할 수 있는 주식수 (F = A - B - C - D + E)	보통주	4,566,596	-
	우선주	-	-

## 마. 주식사무

정관상 신주인수권의 내용	<p>제17조(신주인수권부 사채의 발행)</p> <p>① 본 회사는 사채의 액면총액이 오백억원을 초과하지 않는 범위 내에서 다음 각 호의 경우 이사회 결의로 주주외의 자에게 신주인수권부 사채를 발행할 수 있다.</p> <ol style="list-style-type: none"> <li>1. 자본시장과 금융투자업에 관한 법률 제165조의6 제4항 제1호의 방법으로 신주인수권부사채를 발행하는 경우</li> <li>2. 경영상 필요로 외국인투자촉진법에 의한 외국인투자를 위하여 신주인수권부사채를 발행하는 경우</li> <li>3. 기술도입을 필요로 그 제휴회사에 신주인수권부사채를 발행하는 경우</li> <li>4. 긴급한 자금의 조달을 위하여 국내외 금융기관에게 신주인수권부 사채를 발행하는 경우</li> <li>5. 자본시장과 금융투자업에 관한 법률 제165조의16의 규정에 의하여 해외에서 신주인수권부사채를 발행하는 경우</li> </ol> <p>② 신주인수를 청구할 수 있는 금액은 사채의 액면총액을 초과하지 않은 범위 내에서 이사회가 정한다.</p> <p>③ 신주인수권의 행사로 발행하는 주식은 사채의 액면총액 중 사백억 원은 보통주식으로 일백억원은 이사회 결의에 따라 제1종 종류주식 또는 제2종 종류주식으로 하고 그 발행가액은 액면금액 또는 그 이상의 가액으로 사채발행시 이사회가 정한다.</p> <p>④ 신주인수권을 행사할 수 있는 기간은 당해 사채의 발행일 익일부터 그 상환기일의 직전일까지로 한다. 그러나 위 기간 내에서 이사회의 결의로써 신주인수권의 행사 기간을 조정할 수 있다.</p> <p>⑤ 이사회는 사채의 액면총액이 오백억원을 초과하지 않는 범위내에서 주주의 주식소유비율에 따라 신주인수권부사채를 발행하거나 제1항 각 호의 사유로 인하여 신주인수권부사채를 발행하는 경우</p>
------------------	---

	에는 시가하락에 의한 조정후 신주인수권 행사가액의 최저한도를 액면가액으로 할 수 있다.	
결산일	12월 31일	
주주명부 기준일	12월 31일	
공고방법	www.sempio.com (회사 홈페이지) 매일경제신문 (홈페이지에 공고를 할 수 없을 때)	
주식업무 대행기관	대리인의 명칭	KEB 하나은행 증권대행부
	사무취급장소	KEB 하나은행 여의도지점

## 바. 주주총회 의사록 요약

주총일자	안건	결의 내용	주요 논의내용	비고
제9기 정기주주총회 (2025.3.24)	제1호 의안 : 제9기(2024년 1월 1일 ~ 2024년 12월 31일) 재무제표(이익잉여금처분 계산서 포함) 및 연결재무제표 승인의 건	원안대로 가결	-	-
	제2호 의안 : 정관 일부 변경의 건	원안대로 가결	-	-
	제3호 의안 : 이사 선임의 건(박진선 사내이사)	원안대로 가결	-	-
	제4호 의안 : 감사 선임의 건(장병택 상근감사)	원안대로 가결	-	-
	제5호 의안 : 임원 퇴직금 지급 규정 승인의 건	원안대로 가결	-	-
	제6호 의안 : 이사 보수 한도 승인의 건	원안대로 가결	-	-
	제7호 의안 : 감사 보수 한도 승인의 건	원안대로 가결	-	-
제8기 정기주주총회 (2024.3.19)	제1호 의안 : 제8기(2023년 1월 1일 ~ 2023년 12월 31일) 재무제표(이익잉여금처분 계산서 포함) 및 연결재무제표 승인의 건	원안대로 가결	-	-
	제2-1호 의안 : 사내이사 선임의 건 (이영진 사내이사)	원안대로 가결	-	-
	제2-2호 의안 : 사외이사 선임의 건 (정명섭 사외이사)	원안대로 가결	-	-
	제3호 의안 : 이사 보수 한도 승인의 건(20억원)	원안대로 가결	-	-
제7기 정기주주총회 (2023.3.20)	제1호 의안 : 제7기(2022년 1월 1일 ~ 2022년 12월 31일) 재무제표(이익잉여금처분계 산서 포함) 및 연결재무제표 승인의 건	원안대로 가결	-	-
	제2호 의안 : 이사 보수 한도 승인의 건(20억원)	원안대로 가결	-	-
	제3호 의안 : 감사 보수 한도 승인의 건(2억원)	원안대로 가결	-	-

## VII. 주주에 관한 사항

### 1. 최대주주 및 특수관계인의 주식소유 현황

#### 가. 최대주주 및 특수관계인의 주식소유 현황

#### 최대주주 및 특수관계인의 주식소유 현황

(기준일 : 2025년 12월 31일 )

(단위 : 주, %)

성명	관계	주식의 종류	소유주식수 및 지분율				비고
			기 초		기 말		
			주식수	지분율	주식수	지분율	
샘표 주식회사	최대주주	보통주	2,255,842	49.38	2,255,842	49.38	-
박진선	임원	보통주	9,365	0.20	9,365	0.20	-
박용학	임원	보통주	1,344	0.03	1,344	0.03	-
고영진	기타	보통주	252,504	5.53	252,504	5.53	-
박용주	기타	보통주	34,606	0.75	34,606	0.75	-
고계원	기타	보통주	31,077	0.68	31,077	0.68	-
박현기	기타	보통주	30,000	0.66	30,000	0.66	-
이수진	기타	보통주	30,000	0.66	30,000	0.66	-
이신영	기타	보통주	30,000	0.66	30,000	0.66	-
이세현	기타	보통주	27,000	0.59	27,000	0.59	-
박준기	기타	보통주	25,000	0.55	25,000	0.55	-
계		보통주	2,726,738	59.69	2,726,738	59.69	-
		기타	-	-	-	-	-

#### 나. 최대주주의 주요경력 및 개요

#### 최대주주의 주요경력 및 개요

##### (1) 최대주주(법인 또는 단체)의 기본정보

명칭	출자자수 (명)	대표이사 (대표조합원)		업무집행자 (업무집행조합원)		최대주주 (최대출자자)	
		성명	지분(%)	성명	지분(%)	성명	지분(%)
		박진선	34.05	-	-	박진선	34.05

명 칭	출자자수 (명)	대표이사 (대표조합원)		업무집행자 (업무집행조합원)		최대주주 (최대출자자)	
		성명	지분(%)	성명	지분(%)	성명	지분(%)
샘표 주식회사	-	-	-	-	-	-	-

(2) 최대주주(법인 또는 단체)의 최근 결산기 재무현황

(단위 : 백만원)

구 분	
법인 또는 단체의 명칭	샘표 주식회사
자산총계	490,051
부채총계	129,317
자본총계	360,735
매출액	408,964
영업이익	18,806
당기순이익	18,806

(3) 사업현황 등 회사 경영 안정성에 영향을 미칠 수 있는 주요 내용

샘표 주식회사는 식품 제조, 가공 및 판매를 담당하는 식품사업을 2016년 6월 30일 까지 영위하였습니다. 2016년 7월 1일 샘표 주식회사는 다른 회사의 주식을 소유함으로써 그 회사를 지배하는 것을 사업목적으로 하는 지주회사로 전환하기 위하여 상호를 '샘표 주식회사' 로 변경하고 샘표 주식회사(준속회사)와 샘표식품 주식회사(신설회사)로 인적분할을 하였습니다. 분할 후 샘표 주식회사는 자회사 관리 및 투자를 목적으로 하는 지주사업부문을 영위하고 있으며, 기존 식품사업부문은 샘표식품 주식회사가 승계 받아 영위하고 있습니다.

그 후 샘표 주식회사는 2016년 12월 26일부터 2017년 1월 16일까지 샘표식품 주식회사의 주식을 공개매수하고, 공개매수에 응한 주주에게 우리회사 보통주식을 교부하는 현물출자 방식의 신주발행을 2017년 1월 20일 완료하였습니다. 이에 따라 공정거래법상 지주회사 요건을 모두 충족하였으며, 2017년 4월 17일 공정거래위원회로부터 지주회사 기준을 충족하였다는 통보를 받았습니다.

샘표 주식회사의 주요 수입원은 지주사업으로는 브랜드 사용자에게서 매출액의 일정 비율만큼 받는 브랜드 수수료, 출자회사 보유 지분에 대한 배당수익, 소유 부동산의 임대를 통한 임대 수익 등으로 구성됩니다.

## 최대주주의 최대주주(법인 또는 단체)의 개요

### 2. 최대주주 변동현황

해당사항 없음

### 3. 주식의 분포

#### 가. 주식 소유현황

주식 소유현황

(기준일: 2025년 12월 31일 ) (단위: 주)

구분	주주명	소유주식수	지분율(%)	비고
5% 이상 주주	샘표 주식회사	2,255,842	49.38	-
	고영진	252,504	5.53	-
우리사주조합		-	-	-

#### 소액주주현황

(기준일: 2025년 12월 31일 ) (단위: 주)

구분	주주			소유주식			비고
	소액 주주수	전체 주주수	비율 (%)	소액 주식수	총발행 주식수	비율 (%)	
소액주주	10,665	10,680	99.86	1,630,532	4,566,596	35.70	-

\* 총발행주식수는 의결권 있는 발행주식 총수임

### 4. 주가 및 주식거래실적

(단위 : 원, 주)

주식의종류	구분		2025년					
			12월	11월	10월	9월	8월	7월
기명식보통주	주 가*	최고	29,900	30,550	28,350	27,200	26,800	27,850
		최저	28,050	26,400	26,150	25,950	25,850	26,550
		평균	29,106	28,860	27,768	26,680	26,223	27,296
	거래량	최고	27,622	212,451	1,401,904	15,772	17,830	50,412
		최저	6,649	7,181	6,486	2,051	2,696	4,013
		월간	283,142	703,030	2,254,262	144,722	157,643	334,842

\* 주가는 해당 월의 거래일별 종가 기준임

## VIII. 임원 및 직원 등에 관한 사항

### 1. 임원 및 직원 등의 현황

#### 가. 임원 현황

##### 1) 임원 현황

(기준일 : 2025년 12월 31일 )

(단위 : 주)

성명	성별	출생년월	직위	등기임원 여부	상근 여부	담당 업무	주요경력	소유주식수		최대주주와의 관계	재직기간	임기 만료일
								의결권 있는 주식	의결권 없는 주식			
박진선	남	1950.02	사장	사내이사	상근	대표이사	<ul style="list-style-type: none"> <li>미국 오하이오 주립대학교 철학 박사</li> <li>1997.04 ~ 현재 : 생표 주식회사 대표이사 사장</li> <li>2008.02 ~ 현재 : 한국증권기업연합회 부회장</li> <li>2014.02 ~ 현재 : 한국상장회사협의회 부회장</li> <li>2016.07 ~ 현재 : 생표식품 주식회사 대표이사 사장</li> <li>2025.07 ~ 현재 : 한국식품산업협회 회장</li> </ul>	9,365	-	최대주주(생표)의 대표이사	9년 6개월	2028.03.24
정명섭	남	1957.02	사외이사	사외이사	비상근	총괄	<ul style="list-style-type: none"> <li>미국 오하이오 주립대학교 식품공학과 박사</li> <li>2011.02 ~ 현재 : 중앙대학교 생명공학대학 식품공학과 교수</li> <li>2014.03 ~ 2020.02 : ㈜롯데푸드 사외이사</li> <li>2018.08 ~ 2022.04 : 식약처 국민청원안전검사 심의위원</li> <li>2019.03 ~ 현재 : 식품산업협회 특수용도식품 광고심의위원회 위원장</li> <li>2020.08 ~ 현재 : 식약처 식품위생심의위원회 전체 위원장</li> <li>2021.03 ~ 현재 : 식약처 재정사업 자율사업 자체평가위원회 위해예방분과위원</li> </ul>	-	-	-	4년 9개월	2027.03.22
장병택	남	1948.12	감사	감사	상근	감사	<ul style="list-style-type: none"> <li>서울대 회공과</li> <li>2016.07 ~ 현재 : 생표식품 감사</li> </ul>	-	-	-	9년 6개월	2028.03.24
이영진	남	1963.05	부사장	사내이사	상근	Supply 총괄	<ul style="list-style-type: none"> <li>서울대학교 식품공학 박사</li> <li>1987.12 ~ 2021.11 : ㈜농심 생산부문장/R&amp;D부문장/경영지원부문장(부사장)</li> <li>2022.01 ~ 2022.12 : ㈜농심 경영회(II) 경영지원임원</li> <li>2023.07 ~ 현재 : 생표식품 부사장</li> </ul>	-	-	-	2년 5개월	2027.03.22
이생재	남	1958.12	부사장	미등기	상근	안전경영총괄/안전경영최고책임자	<ul style="list-style-type: none"> <li>동경농업대학</li> <li>2015.06 ~ 2018.12 : 생표식품 주식회사 영동공장장</li> <li>2019.01 ~ 현재 : 생표식품 주식회사 부사장</li> </ul>	34	-	-	-	-
허병석	남	1960.11	전무이사	미등기	상근	기술연구소장/안전보건관리책임자	<ul style="list-style-type: none"> <li>서울대학교 식품공학</li> <li>두산 식품연구소 부장</li> <li>대성FNF기술연구소 상무</li> </ul>	-	-	-	-	-
서동순	여	1965.10	전무이사	미등기	상근	마케팅본부 총괄	<ul style="list-style-type: none"> <li>이화여자대학교 식품영양학과</li> <li>이화여자대학교 식품영양학 대학원졸(석사)</li> <li>이화여자대학교 식품영양학 박사</li> </ul>	-	-	-	-	-

성명	성별	출생년월	직위	등기임원 여부	상근 여부	담당 업무	주요경력	소유주식수		최대주주와의 관계	재직기간	임기 만료일
								의결권 있는 주식	의결권 없는 주식			
박용학	남	1978.05	전무이사	미등기	상근	해외사업본부장	<ul style="list-style-type: none"> <li>서울대학교 컴퓨터공학</li> <li>UCSD Computer Science 박사</li> <li>2011.10 ~ 2017.10 : LG 전자 책임연구원</li> <li>2017.11 ~ 현재 : 생표식품 해외사업본부장</li> </ul>	1,344	-	-	-	-
김정수	남	1955.10	상무이사	미등기	상근	홍보본부 총괄/ 최고고객책임자(CCO)	<ul style="list-style-type: none"> <li>동국대학교 식품공학</li> <li>Senior Engineer 이사</li> </ul>	5	-	-	-	-
정종환	남	1965.04	상무이사	미등기	상근	영업본부 임원	<ul style="list-style-type: none"> <li>서울대학교 식물학과</li> <li>아주대학교 금융학 대학원졸(석사)</li> </ul>	10	-	-	-	-
오충열	남	1962.05	상무이사	미등기	상근	경영지원본부장	<ul style="list-style-type: none"> <li>연세대학교 경영학</li> <li>2016.02 ~ 현재 : 생표 주식회사 경영관리팀장</li> <li>2017.02 ~ 현재 : 생표식품 주식회사 경영지원본부장</li> </ul>	-	-	-	-	-
박광배	남	1966.11	상무이사	미등기	상근	인사팀 임원	<ul style="list-style-type: none"> <li>아주대학교 산업공학</li> <li>아주대학교 MBA 대학원졸(석사)</li> <li>2012.01 ~ 2017.11 : 생표 ISP 총괄</li> <li>2017.11 ~ 현재 : 생표식품 인사팀</li> </ul>	5	-	-	-	-
최인재	남	1966.06	상무이사	미등기	상근	생산본부 본부장	<ul style="list-style-type: none"> <li>연세대학교 식품공학</li> <li>연세대학교 식품생물공학과(석사)</li> <li>1990.12 ~ 2024.01 : (주)농심 경영회 경영지원임원</li> </ul>	-	-	-	1년 11개월	-
이지은	여	1977.12	상무이사	미등기	상근	식품안전본부 본부장	<ul style="list-style-type: none"> <li>경북대학교 식품공학과</li> <li>중앙대학교 의약식품대학원(석사)</li> <li>2014.09 ~ 2024.03: CJ제일제당 품질안전 임원</li> </ul>	-	-	-	1년 7개월	-
황대영	여	1971.09	상무이사	미등기	상근	신사업실 임원	<ul style="list-style-type: none"> <li>경북대학교 식품공학과</li> <li>경북대학교 식품공학과 석사</li> <li>경북대학교 식품공학과 박사</li> <li>세종대학교 경영학 석사과정(MBA)</li> <li>2025.12~현재: 생표식품 신사업실 상무</li> <li>2022.05~2025.11: 민텔 이사</li> </ul>	-	-	-	0.5개월	-

\* 인원 수는 공시서류작성기준일 현재 기준임

## 나. 직원 등 현황

(기준일 : 2025년 12월 31일 )

(단위 : 천원)

직원										소속 외 근로자			비고
사업부문	성별	직원 수					평균 근속연수	연간급여 총액	1인평균 급여액	남	여	계	
		기간제 정함이 없는 근로자		기간제 근로자		합 계							
		전체	(단시간 근로자)	전체	(단시간 근로자)								
식품사업	남	363	0	60	3	423	8.66	23,898,446	58,413				-
식품사업	여	367	3	40	2	407	5.29	17,584,040	46,687	15	3	18	-
합 계		730	3	100	5	830	7.01	41,482,487	52,550				-

\* 등기임원은 제외함

\*\* '1인 평균 급여액'은 2025년 공시대상기간 동안 월별 평균 급여액의 합(월별 평균 급여액은 해당 월의 급여총액을 해당 월의 평균 근무인원 수로 나눈 값)

### ○ 육아지원제도 사용 현황

(단위 : 명, %)

구분	제10기	제9기	제8기	비고
육아휴직 사용자수(남)	14	7	5	육아휴직 개시년도 기준, 동일자녀 연도별 분할 사용시 각 해당연도 인원수로 포함
육아휴직 사용자수(여)	14	22	16	육아휴직 개시년도 기준, 동일자녀 같은해 분할 사용시 1명으로 봄
육아휴직 사용자수(전체)	28	29	21	
육아휴직 사용률*(남)	45.5%	14%	10%	
육아휴직 사용률*(여)	100%	100%	100%	
육아휴직 사용률*(전체)	71.4%	68%	64%	
육아휴직 복귀 후 12개월 이상 근속자(남)	3	3	1	전년도 복직자 중 당해년도 12월 31일 기준 1년이상 근무자수 (예) 2022년 : 2021년 복직자 중 2022년 12월 31일 기준 1년 이상 근무자
육아휴직 복귀 후 12개월 이상 근속자(여)	8	18	7	전년도 복직자 중 당해년도 12월 31일 기준 1년이상 근무자수 (예) 2022년 : 2021년 복직자 중 2022년 12월 31일 기준 1년 이상 근무자
육아휴직 복귀 후 12개월 이상 근속자(전체)	11	21	8	
육아기 단축근무제 사용자 수	8	2	5	개시년도 기준

구분	제10기	제9기	제8기	비고
배우자 출산휴가 사용자 수	10	7	10	출산연도 기준

\* 육아휴직 사용률 : (당해 출산 이후 1년 이내에 육아휴직을 사용한 근로자/당해 출생일로부터 1년 이내의 자녀가 있는 근로자)

### ○ 유연근무제도 사용 현황

(단위 : 명)

구분	제10기	제9기	제8기	비고
유연근무제* 활용 여부	○	○	○	
시차출퇴근제 사용자 수	18	29	25	
선택근무제** 사용자 수	-	-	-	
재량근무제 사용자 수	120	102	111	재량근무제 : 신상품 및 신기술의 연구개발을 업무 수행 시 구체적인 업무시간 및 배분 및 업무수행의 방법에 대해서는 근로자 재량으로 결정하여 근무하는 제도
원격근무제(재택근무 포함) 사용자 수	82	110	112	

\* 유연근무제 : 시차출퇴근제, 선택근무제, 원격근무(재택근무 포함) 중 1개 이상 제도

\*\* 선택근무제 : 1개월(신상품· 신기술의 연구개발 업무는 3개월) 이내의 정산기간을 평균하여 1주간의 소정근로시간이 40시간을 초과하지 않는 범위에서 근무의 시작·종료시각 및 1일 근무시간을 조정하는 제도

### ○ 미등기임원 보수 현황

(기준일 : 2025년 12월 31일 )

(단위 : 천원)

구분	인원수	연간급여 총액	1인평균 급여액	비고
미등기임원	10	1,855,349	185,534	-

\* 연간급여 총액은 공시대상기간 지급액이며, 인원수는 공시기준일 현재 인원수임

## 2. 임원의 보수 등

<이사·감사 전체의 보수현황>

### 1. 주주총회 승인금액

(단위 : 천원)

구분	인원수	주주총회 승인금액	비고
등기이사 (사외이사 포함)	3	2,000,000	-
감사	1	200,000	-

### 2. 보수지급금액

#### 2-1. 이사·감사 전체

(단위 : 천원)

인원수	보수총액	1인당 평균보수액	비고
4	1,441,150	360,287	-

#### 2-2. 유형별

(단위 : 천원)

구분	인원수	보수총액	1인당 평균보수액	비고
등기이사 (사외이사, 감사위원회 위원 제외)	2	1,318,150	659,075	-
사외이사 (감사위원회 위원 제외)	1	36,000	36,000	-
감사위원회 위원	-	-	-	-
감사	1	87,000	87,000	-

### 3. 이사·감사의 보수지급기준

구분	보수지급기준(지급근거, 보수체계, 보수결정시 평가항목 등)
이사(등기이사, 사외이사)	- 보수는 주주총회 결의로 정한 보수한도 범위 내에서 해당이사의 직무, 직급, 근속기간, 리더십, 전문성, 회사기여도 등을 종합적으로 반영하여 기본급을 결정함. - 이사회 승인으로 연간 급여 총액을 책정하고, 이를 1/12로 균등분할하여 매월 지급함

구분	보수지급기준(지급근거, 보수체계, 보수결정시 평가항목 등)
감사	- 보수는 주주총회 결의로 정한 보수한도 범위 내에서 해당감사의 직무, 직급, 근속기간, 리더십, 전문성, 회사기여도 등을 종합적으로 반영하여 기본급을 결정함. - 이사회 승인으로 연간 급여 총액 84,000,000원을 책정하고, 이를 1/12로 균등분할하여 매월 7,000,000원을 지급함

<보수지급금액 5억원 이상인 이사·감사의 개인별 보수현황>

1. 개인별 보수지급금액

(단위 : 천원)

이름	직위	보수총액	보수총액에 포함되지 않는 보수
박진선	대표이사	963,000	-

2. 산정기준 및 방법

(단위 : )

이름	보수의 종류		총액	산정기준 및 방법
박진선	근로소득	급여	960,000	- 급여는 주주총회 결의로 정한 보수한도 범위 내에서 해당이사의 직무, 직급, 근속기간, 리더십, 전문성, 회사기여도 등을 종합적으로 반영하여 기본급을 결정함. - 이사회 승인을 받은 임원보수규정에 의거하여 연간 급여 총액 960,000,000원을 책정하고, 이를 1/12로 균등분할하여 매월 80,000,000원을 지급함
		상여	3,000	- 이사회에서 결의한 보수한도내에서 이사회 결의에 따라 매출액, 원가율, 영업이익, 당기순이익, 기타 경영성과 등으로 구성된 계량지표와 리더십, 전문성, 윤리경영 등을 평가하여 이사보수한도의 범위내에서 지급할 수 있음. - 특별상여금 지급 당해년도의 매출액, 원가율, 영업이익, 당기순이익, 기타 경영성과등을 종합적으로 평가하여 전직원 동일금액을 지급하며, 회사의 경영성과 달성 정도에 따라 지급되는 비교정적 성격의 상여금임.
		주식매수선택권 행사이익		
		기타 근로소득		
	퇴직소득			
	기타소득			

<보수지급금액 5억원 이상 중 상위 5명의 개인별 보수현황>

1. 개인별 보수지급금액

(단위 : 천원)

이름	직위	보수총액	보수총액에 포함되지 않는 보수
박진선	대표이사	963,000	-

## 2. 산정기준 및 방법

(단위 : 천원)

이름	보수의 종류		총액	산정기준 및 방법
박진선	근로소득	급여	960,000	- 급여는 주주총회 결의로 정한 보수한도 범위 내에서 해당이사의 직무, 직급, 근속기간, 리더십, 전문성, 회사 기여도 등을 종합적으로 반영하여 기본급을 결정함. - 이사회 승인을 받은 임원보수규정에 의거하여 연간 급여 총액 960,000,000원을 책정하고, 이를 1/12로 균등분할하여 매월 80,000,000원을 지급함
		상여	3,000	- 이사회에서 결의한 보수한도내에서 이사회 결의에 따라 매출액, 원가율, 영업이익, 당기순이익, 기타 경영성과 등으로 구성된 계량지표와 리더십, 전문성, 윤리경영 등을 평가하여 이사보수한도의 범위내에서 지급할 수 있음. - 특별상여금 지급 당해년도의 매출액, 원가율, 영업이익, 당기순이익, 기타 경영성과등을 종합적으로 평가하여 전직원 동일금액을 지급하며, 회사의 경영성과 달성 정도에 따라 지급되는 비고정적 성격의 상여금임.
		주식매수선택권 행사이익		
		기타 근로소득		
		퇴직소득		
		기타소득		

## IX. 계열회사 등에 관한 사항

### 1. 계열회사의 현황

#### 가. 계열회사 현황(요약)

(기준일 : 2025년 12월 31일 )

(단위 : 사)

기업집단의 명칭	계열회사의 수		
	상장	비상장	계
샘표	2	7	9

※상세 현황은 '상세표-2. 계열회사 현황(상세)' 참조

#### 나. 계열회사 및 연결대상종속회사의 계통도



계열회사 및 연결대상종속회사의 계통도(2025년 12월 31일 기준)

#### 다. 회사와 계열회사(연결대상종속회사 포함)간 임원 겸직 현황

(2025년 12월 31일 현재)

임원 성명	샘표(주)	샘표식품(주)	조치원식품	양포식품	샘표 아이에스피	SFS	선부(상해) 상무유한공사
박진선	대표이사 (상근)	대표이사 (상근)	대표이사 (비상근)	대표이사 (비상근)	-	대표이사 (비상근)	이사회 의장 (비상근)
오충열	상무이사 (상근)	상무이사 (상근)	-	-	-	-	대표이사 (비상근)
박용학	-	전무이사 (상근)	-	전무이사 (비상근)	대표이사 (상근)	-	-

임원 성명	샘표(주)	샘표식품 (주)	조치원식품	양포식품	샘표 아이에스피	SFS	선부(상해) 상무유한공사
이원우	-	-	전무이사 (비상근)	전무이사 (상근)	-	-	-

## 2. 타법인 출자현황

### 가. 타법인출자 현황(요약)

타법인출자 현황(요약)

(기준일 : 2025년 12월 31일 )

(단위 : 원)

출자 목적	출자회사수			총 출자금액			
	상장	비상장	계	기초 장부 가액	증가(감소)		기말 장부 가액
					취득 (처분)	평가 손익	
경영참여	0	2	2	5,307,034,341	0	-1,579,842,236	3,727,192,105
일반투자	0	0	0	0	0	0	0
단순투자	0	2	2	1,111,672,833	0	-154,778,999	956,893,834
계	0	4	4	6,418,707,174	0	-1,734,621,235	4,684,085,939

※상세 현황은 '상세표-3. 타법인출자 현황(상세)' 참조

## X. 대주주 등과의 거래내용

### 1. 대주주등에 대한 신용공여 등

(단위 : 원)

거래상대방	관계	신용공여 종류	거래기간	거래내역(잔액)			
				기초	증가	감소	기말
SFS(*1)	특수관계자	자금대여	2024.11~2029.11	14,700,000,000		351,000,000	14,349,000,000

(\*1) SFS 대여금은 USD 10,000,000으로 원금 변동은 없으며 변동내역은 환율 변동에 따른 감소입니다.

### 2. 대주주와의 자산양수도 등

해당사항 없음

### 3. 대주주와의 영업거래

해당사항 없음

### 4. 대주주 이외의 이해관계자와의 거래

(단위 : 원)

거래상대방	관계	거래종류	거래기간	거래내용	거래금액
샘포아이에스피	기타관계회사	매출입	2025년 1월 ~ 12월	용역 등	18,107,388,838

## XI. 그 밖에 투자자 보호를 위하여 필요한 사항

### 1. 공시내용 진행 및 변경사항

주요사항보고서 및 한국거래소 공시를 통해 공시한 사항이 본 보고서 제출일까지 이행이 완료되지 않았거나 주요내용이 변경된 사항은 없습니다.

### 2. 우발부채 등에 관한 사항

#### 가. 중요한 소송사건

해당 사항 없음

#### 나. 견질 또는 담보용 어음·수표 현황

견질 또는 담보용 어음·수표 현황

(기준일 : )

(단위 : 매, 백만원)

제출처	매수	금액	비고
은행			
금융기관(은행제외)			
법인			
기타(개인)			

#### 다. 채무보증 현황

해당 사항 없음

#### 라. 채무인수약정 현황

해당 사항 없음

#### 마. 그 밖의 우발채무 등

그 밖의 우발부채 및 약정사항에 대해서는 'Ⅲ. 재무에 관한 사항'의 '3. 연결재무제표 주석 22(우발부채와 약정사항)' 및 '5. 재무제표 주석 23(우발부채와 약정사항)'을 참조하시기 바랍니다.

### 3. 제재 등과 관련된 사항

#### (1) 행정기관의 제재현황

일자	제재기관	처벌 또는 조치 대상자	처벌 또는 조치 내용	금전적 처벌(조치)의 경우 해당금액	형량·배임의 경우 관련금액	사유 및 근거법령	처벌 또는 조치에 대한 회사의 이행현황	재발방지를 위한 회사의 대책
2023.07.13	한강유역환경청	생표식품 이천공장	개선명령 및 벌금	1,000,000원		<ul style="list-style-type: none"> <li>유해화학물질에 관한 표시 미이행 (화학물질관리법 제16조)</li> <li>실험실 미사용 과산화수소 표시를 미이행</li> </ul>	해당 시약의 사용계획이 없어 폐기처분 및 벌금 납부 완료	<ul style="list-style-type: none"> <li>유해화학물질 표시 제작 후 게시, 실험실내 실험시약 전수조사</li> <li>보관 중인 화학물질에 대한 정기 점검 등 철저한 관리 감독</li> </ul>
2023.07.13	한강유역환경청	임원 (전우, 재직, 5년)	개선명령 및 벌금	1,000,000원		<ul style="list-style-type: none"> <li>유해화학물질에 관한 표시 미이행 (화학물질관리법 제16조)</li> <li>실험실 미사용 과산화수소 표시를 미이행</li> </ul>	해당 시약의 사용계획이 없어 폐기처분 및 벌금 납부 완료	<ul style="list-style-type: none"> <li>유해화학물질 표시 제작 후 게시, 실험실내 실험시약 전수조사</li> <li>보관 중인 화학물질에 대한 정기 점검 등 철저한 관리 감독</li> </ul>
2023.08.28	고용노동부 성남지청	생표식품 이천공장	과태료	1,600,000원		<ul style="list-style-type: none"> <li>밀폐공간 작업자에 대한 특별안전보건교육 미 실시(교육서명 누락, 산업안전보건법 제29조 제3항)</li> </ul>	과태료 납부 완료 및 특별안전교육 실시	<ul style="list-style-type: none"> <li>분기별 각 팀에서 진행한 특별안전교육 진행 여부 파악 및 산업안전보건위원회 보고</li> </ul>
2023.10.24	경기도청	생표식품 이천공장	1차 개선명령	-		<ul style="list-style-type: none"> <li>OO 배출허용기준 연속 3회 초과 (대기환경보전법 제16조 위반)</li> </ul>	불량 부품 교체(테스트 포함)를 통한 개선 완료	<ul style="list-style-type: none"> <li>굴뚝감시체계업무 편람의 대기 TMS 운영 및 관리기준 숙지</li> </ul>
2025.03.04	경기도청	생표식품 이천공장	과태료	800,000원		<ul style="list-style-type: none"> <li>폐기물처리시설(분쇄시설) 관리대장 미작성 (폐기물관리법 제36조제1항)</li> </ul>	분쇄시설의 처리량 확인을 위해 계근 및 부대시설 검토하여 설치할 예정임	<ul style="list-style-type: none"> <li>설치 완료 후 폐기물 처분시설일지를 작성 및 보존할 계획</li> <li>환경 관련 법규 및 개정사항 수시 확인</li> </ul>
2025.08.04	경기도청	생표식품 이천공장	1차 개선명령	-		<ul style="list-style-type: none"> <li>「물환경보전법」 제32조 TOC 배출허용기준 초과 및 동법 제71조의 의하여 [개선명령1차]</li> </ul>	활성탄 여과기 입상활성탄 교체를 통한 개선완료 개선 완료	<ul style="list-style-type: none"> <li>난분해성 유기물 제거 설비(활성탄 여과기) 소모품 정기교체(6개월) 진행</li> <li>여과효율 점검 강화하여 선제 조치 및 사전 예방</li> </ul>
2025.11.24	충부지방 고용노동청	생표식품 이천공장	공정안전보고서 미이행	32,960,000원		<ul style="list-style-type: none"> <li>산업안전보건법 제 46조 제 1항</li> </ul>	시정지시 5건 이행 완료 과태료 납부 완료	<ul style="list-style-type: none"> <li>PSM 운전부서 관리자들과 안전작업허가서 발행 작업 리스트 제작 및 공유</li> <li>공장 전 근로자를 대상으로 PSM 비상조치 훈련 진행</li> </ul>

#### 4. 작성기준일 이후 발생한 주요사항 등 기타사항

외국지주회사의 자회사 현황

(기준일 : )

(단위 : 백만원)

구분	A지주회사	B법인	C법인	D법인	...	연결조정	연결 후 금액
매출액						( )	
내부 매출액	( )	( )	( )	( )	( )		-
순 매출액						-	
영업손익						( )	
계속사업손익						( )	
당기순손익						( )	
자산총액						( )	
현금및현금성자산							
유동자산							
단기금융상품							
부채총액						( )	
자기자본						( )	
자본금						( )	
감사인						-	
감사·경도 의견						-	
비 고							

## XII. 상세표

### 1. 연결대상 종속회사 현황(상세)

☞ 본문 위치로 이동

(단위 : 원)

상호	설립일	주소	주요사업	최근사업연도말 자산총액	지배관계 근거	주요종속 회사 여부
SFS (Sempio Food Services, Inc.)	2000.07.20	12928, Moore ST. Cerritos, CA 90703, USA	식음료 도매 및 수출입	40,205,655,245	의결권의 과반수 소유	O
선부(상해) 상무유한공사	2008.04.17	Room 515, Building 27, Lane 8633 Zhongchun Road, Shanghai, China. 201101	식음료 도매 및 수출입	756,187,427	의결권의 과반수 소유	X

### 2. 계열회사 현황(상세)

☞ 본문 위치로 이동

(기준일 : 2025년 12월 31일 )

(단위 : 사)

상장여부	회사수	기업명	법인등록번호
상장	2	샘표 주식회사	110111-0123797
		샘표식품 주식회사	110111-6110045
비상장	7	양포식품(주)	174611-0001286
		조지원식품(주)	164711-0000171
		(주)샘표아이에스피	110111-2557077
		통도물류(주)	110111-1710072
		성도물류(주)	134411-0051689
		(주)누리팩	134411-0039726
		(주)명진포장	134511-0085032

### 3. 타법인출자 현황(상세)

☞ 본문 위치로 이동

(기준일 : 2025년 12월 31일 )

(단위 : 원, 주, %)

법인명	상장 여부	최초취득일자	출자 목적	최초취득금액	기초잔액			증가(감소)			기말잔액			최근사업연도 재무현황	
					수량	지분율	장부 가액	취득(처분)		평가 손익	수량	지분율	장부 가액	총자산	당기 순손익
								수량	금액						
SFS*	비상장	2000.12.01	경영권지배	10,655,105,000	900,000	100	5,307,034,341	-	-	-1,579,842,236	900,000	100	3,727,192,105	40,205,655,245	-1,216,437,039
선부(상해) 상무유한공사	비상장	2008.05.26	경영권지배	4,338,191,889	-	100	-	-	-	-	-	100	-	756,187,427	23,474,198
파트너원 벨류업 2호 창업벤처전문사모투자합자회사	비상장	2021.04.27	투자	500,000,000	500,000,000	9.9	321,896,255	-	-	-76,481,255	500,000,000	9.9	245,415,000	2,573,470,866	-761,179,767
코리아바이오 유니콘 창업벤처전문사모투자 합자회사	비상장	2021.09.14	투자	1,000,000,000	100	11.63	789,776,578	-	-	-78,297,744	100	11.63	711,478,834	6,994,286,063	-266,472,528
합 계					500,900,100	-	6,418,707,174	-	-	-1,734,621,235	500,900,100	-	4,684,085,939	50,529,599,601	-2,220,615,136

\* 최근 사업연도 재무현황은 2025년말 별도재무제표 기준입니다.

## 【 전문가의 확인 】

### 1. 전문가의 확인

우리회사는 전문가의 확인으로 기재할 사항이 없습니다.

### 2. 전문가와의 이해관계

우리회사는 전문가와의 이해관계로 기재할 사항이 없습니다.